

Муниципальное бюджетное общеобразовательное учреждение
«Средняя общеобразовательная школа №16»

Принято
Решением педагогического совета
От 28.08.2023 №1



Утверждено
Директор Н.Г. Шкуракова
Приказ № 117/0 от 28.08.2023 г.

Основная общеобразовательная программа
начального общего образования
Срок освоения 4 года
(2023,2024,2025,2026 гг.)

Оглавление

1. 1. Пояснительная записка.....	3
1.2. Общая характеристика ООП НОО	5
1.3. Планируемые результаты освоения обучающимися ООП НОО	7
1.3. Система оценки достижения планируемых результатов	8
2. Содержательный раздел основной образовательной программы начального общего образования	16
2.1. Рабочие программы по предметам.....	16
Федеральная рабочая программа по учебному предмету "Русский язык"	16
Федеральная рабочая программа по учебному предмету "Литературное чтение"	36
Федеральная рабочая программа по учебному предмету "Окружающий мир"	59
Федеральная рабочая программа по учебному предмету «Математика».....	80
Федеральная рабочая программа по учебному предмету «Иностранный язык (английский язык)»	99
Федеральная рабочая программа по учебному предмету «Изобразительное искусство»	120
Федеральная рабочая программа по учебному предмету «Технология»	143
Федеральная рабочая программа по учебному предмету «Основы религиозных культур и светской этики»	164
Федеральная рабочая программа по учебному предмету «Музыка».....	180
Федеральная рабочая программа по учебному предмету «Физическая культура»	219
Рабочая программа по учебному предмету «Юным умникам и умницам»	232
Рабочая программа по учебному предмету «Учусь создавать проект».....	242
Рабочая программа по учебному предмету «Читательская грамотность»	249
Рабочая программа курса внеурочной деятельности «Разговоры о важном».....	260
Рабочая программа курса внеурочной деятельности «Финансовая грамотность».....	301
Рабочая программа курса внеурочной деятельности «Профессии наших родителей»...	324
Рабочая программа курса внеурочной деятельности «Грамотный читатель»	337
Рабочая программа курса внеурочной деятельности «Основы логики и алгоритмики»	352
Рабочая программа курса внеурочной деятельности «Робототехника»	375
Рабочая программа курса внеурочной деятельности «Музыкальный театр»	381
Рабочая программа курса внеурочной деятельности «Подвижные игры».....	402
Рабочая программа курса внеурочной деятельности «Юные экологи»	417
Рабочая программа курса внеурочной деятельности «Орлята России»	440
2.2. Программа формирования универсальных учебных действий	474
2.3. Рабочая программа воспитания	528

3. Организационный раздел.....	529
3.1. Учебный план.....	564
3.2. Календарный учебный график для ООП начального общего образования.....	570
3.3. Календарный план воспитательной работы НОО.....	574
4. Система условий реализации основной образовательной программы в соответствии с требованиями ФГОС НОО.....	586

1. Целевой раздел основной образовательной программы начального общего образования

1. 1. Пояснительная записка

Основная образовательная программа начального общего образования (Далее ООП НОО) Муниципального бюджетного общеобразовательного учреждения «Средняя общеобразовательная школа №16» (Далее МБОУ «СОШ №16») разработана в соответствии с федеральным государственным образовательным стандартом начального общего образования (Далее ФГОС НОО) и федеральной общеобразовательной программой (Далее ФОП).

Основная образовательная программа начального общего образования Муниципального бюджетного общеобразовательного учреждения «Средняя общеобразовательная школа №16» является основным документом, определяющим содержание общего образования, а также регламентирующим образовательную деятельность организации в единстве урочной и внеурочной деятельности при учете установленного ФГОС НОО соотношения обязательной части программы и части, формируемой участниками образовательного процесса.

Основная образовательная программа разработана в соответствии с требованиями нормативно-правовых документов и информационно-методических материалов:

- Федеральный закон от 29.12.2012 N 273-ФЗ «Об образовании в Российской Федерации»;
- СП 2.4.3648 - 20 "Санитарно-эпидемиологические требования к организациям воспитания и обучения, отдыха и оздоровления детей и молодежи";
- СанПиН 1.2.3685-21 "Гигиенические нормативы и требования к обеспечению безопасности и (или) безвредности для человека факторов среды обитания";
- Приказ от 23 августа 2017 г. N 816. Об утверждении порядка применения организациями, осуществляющими образовательную деятельность, электронного обучения, дистанционных образовательных технологий при реализации образовательных программ;
- Приказ Министерства просвещения Российской Федерации от 22.03.2021 № 115 "Об утверждении Порядка организации и осуществления образовательной деятельности по основным общеобразовательным программам - образовательным программам начального общего, основного общего и среднего общего образования";
- Приказ Министерства просвещения Российской Федерации от 16.11.2022 № 992 "Об утверждении федеральной образовательной программы начального общего образования";
- Приказ от 31 мая 2021 г. N 286. Об утверждении федерального государственного образовательного стандарта начального общего образования;
- Устав МБОУ «СОШ №16».

Целями реализации ФОП НОО являются:

- обеспечение реализации конституционного права каждого гражданина Российской Федерации на получение качественного образования, включающего обучение, развитие и воспитание каждого обучающегося;
- организация учебного процесса с учетом целей, содержания и планируемых результатов начального общего образования, отраженных в ФГОС НОО;

- создание условий для свободного развития каждого обучающегося с учетом его потребностей, возможностей и стремления к самореализации;
- организация деятельности педагогического коллектива по созданию индивидуальных программ и учебных планов для одаренных, успешных обучающихся и (или) для детей социальных групп, нуждающихся в особом внимании и поддержке.

Достижение поставленных целей реализации ФООП НОО предусматривает решение следующих основных задач:

- формирование общей культуры, гражданско-патриотическое, духовно-нравственное воспитание, интеллектуальное развитие, становление творческих способностей, сохранение и укрепление здоровья;
- обеспечение планируемых результатов по освоению обучающимися целевых установок, приобретению знаний, умений, навыков, определяемых личностными, семейными, общественными, государственными потребностями и возможностями обучающегося, индивидуальными особенностями его развития и состояния здоровья;
- становление и развитие личности в ее индивидуальности, самобытности, уникальности и неповторимости;
- обеспечение преемственности начального общего и основного общего образования;
- достижение планируемых результатов освоения ФООП НОО всеми обучающимися, в том числе обучающимися с ограниченными возможностями здоровья (далее - обучающиеся с ОВЗ);
- обеспечение доступности получения качественного начального общего образования;
- выявление и развитие способностей обучающихся, в том числе лиц, проявивших выдающиеся способности, через систему клубов, секций, студий и других, организацию общественно полезной деятельности;
- организация интеллектуальных и творческих соревнований, научно-технического творчества и проектно-исследовательской деятельности;
- участие обучающихся, их родителей (законных представителей), педагогических работников в проектировании и развитии социальной среды образовательной организации.

ФООП НОО учитывает следующие принципы:

- 1) принцип учета ФГОС НОО: ФООП НОО базируется на требованиях, предъявляемых ФГОС НОО к целям, содержанию, планируемым результатам и условиям обучения в начальной школе;
- 2) принцип учета языка обучения: с учетом условий функционирования образовательной организации ФООП НОО характеризует право получения образования на родном языке из числа языков народов Российской Федерации и отражает механизмы реализации данного принципа в учебных планах, планах внеурочной деятельности;
- 3) принцип учета ведущей деятельности обучающегося: программа обеспечивает конструирование учебного процесса в структуре учебной деятельности, предусматривает механизмы формирования всех компонентов учебной деятельности (мотив, цель, учебная задача, учебные операции, контроль и самоконтроль);
- 4) принцип индивидуализации обучения: программа предусматривает возможность и механизмы разработки индивидуальных программ и учебных планов для обучения детей с особыми способностями, потребностями и интересами с учетом мнения родителей (законных представителей) обучающегося;

5) принцип преемственности и перспективности: программа обеспечивает связь и динамику в формировании знаний, умений и способов деятельности между этапами начального общего образования, а также успешную адаптацию обучающихся к обучению по образовательным программам основного общего образования, единые подходы между их обучением и развитием на уровнях начального общего и основного общего образования;

6) принцип интеграции обучения и воспитания: программа предусматривает связь урочной и внеурочной деятельности, разработку мероприятий, направленных на обогащение знаний, воспитание чувств и познавательных интересов обучающихся, нравственно-ценностного отношения к действительности;

7) принцип здоровьесбережения: при организации образовательной деятельности не допускается использование технологий, которые могут нанести вред физическому и (или) психическому здоровью обучающихся, приоритет использования здоровьесберегающих педагогических технологий. Объем учебной нагрузки, организация учебных и внеурочных мероприятий должны соответствовать требованиям, предусмотренным санитарными правилами и нормами СанПиН 1.2.3685-21 "Гигиенические нормативы и требования к обеспечению безопасности и (или) безвредности для человека факторов среды обитания", утвержденными постановлением Главного государственного санитарного врача Российской Федерации от 28 января 2021 г. № 2 (зарегистрировано Министерством юстиции Российской Федерации 29 января 2021 г., регистрационный № 62296), действующими до 1 марта 2027 г. (далее - Гигиенические нормативы), и санитарными правилами СП 2.4.3648-20 "Санитарно-эпидемиологические требования к организациям воспитания и обучения, отдыха и оздоровления детей и молодежи", утвержденными постановлением Главного государственного санитарного врача Российской Федерации от 28 сентября 2020 г. № 28 (зарегистрировано Министерством юстиции Российской Федерации 18 декабря 2020 г., регистрационный № 61573), действующими до 1 января 2027 г. (далее - Санитарно-эпидемиологические требования).

ФООП НОО учитывает возрастные и психологические особенности обучающихся. Наиболее адаптивным сроком освоения ООП НОО является четыре года. Общий объем аудиторной работы обучающихся за четыре учебных года не может составлять менее 2954 академических часов и более 3345 академических часов в соответствии с требованиями к организации образовательного процесса к учебной нагрузке при 5-дневной (или 6-дневной) учебной неделе, предусмотренными Гигиеническими нормативами и Санитарно-эпидемиологическими требованиями.

В целях удовлетворения образовательных потребностей и интересов обучающихся могут педагоги разрабатываться индивидуальные учебные планы, в том числе для ускоренного обучения, в пределах осваиваемой программы начального общего образования в порядке, установленном локальными нормативными актами образовательной организации.

1.2. Общая характеристика ООП НОО

Программа начального общего образования является стратегическим документом МБОУ «СОШ №16», выполнение которого обеспечивает успешность организации образовательной деятельности, т. е. гарантию реализации 12 ст.276 ФЗ- «Об образовании в Российской Федерации». В соответствии с законодательными актами образовательная организация самостоятельно определяет технологии обучения, формы его организации (включая элективные курсы). Программа начального общего образования создает

соответствующие социально-экономические условия для получения начального общего образования. Каждому обучающему предоставлены равные возможности для получения качественного образования.

Современные образовательные технологии способствуют повышению качества образования, ориентированы на индивидуализацию и вариативность образовательного процесса. В учебно-воспитательном процессе используются образовательные педагогические технологии, которые позволяют:

- 1) организовывать разные формы учебно-познавательной деятельности на занятиях;
- 2) сделать активной и целенаправленной самостоятельную работу учащихся;
- 3) обеспечить более широкий доступ к учебной информации за счет компьютерных технологий поиска, доступа, отбора и структурирования информации в сетях Интернет;
- 4) обеспечивать доставку и хранение информации;
- 5) обеспечить возможность выбора индивидуальной образовательной траектории, что, в свою очередь, обеспечивает реализацию личностно-ориентированного подхода в организации процесса обучения;
- 6) обеспечить возможность объединения информационных ресурсов образовательных и научных центров;
- 7) обеспечить новые формы контроля и оценки знаний.

Реализация информационной и коммуникационной технологии происходит также через использование в образовательном процессе электронного образования с использованием дистанционных образовательных технологий. Под электронным обучением понимается система обучения при помощи информационных, электронных технологий, организация образовательной деятельности с применением содержащейся в базах данных и используемой при реализации образовательных программ информации и обеспечивающих ее обработку информационных технологий, технических средств, а также информационно-телекоммуникационных сетей, обеспечивающих передачу по линиям связи указанной информации, взаимодействие обучающихся и педагогических работников (далее ЭО). Под дистанционными образовательными технологиями (далее – ДОТ) понимаются образовательные технологии, реализуемые в основном с применением информационно-телекоммуникационных сетей при опосредованном (на расстоянии) взаимодействии обучающихся и педагогических работников. Порядок обучения с использованием ЭО и ДОТ прописан в Положении об электронном обучении и использовании дистанционных образовательных технологий при реализации образовательных программ школы.

Технология развития критического мышления.

Позволяет развивать критическое мышление обучающихся при организации их работы с различными источниками информации (специально написанные тексты, параграфы учебника, видеофильмы, рассказы учителя и т.д.).

Мотивацию обучающихся к изучению нового материала осуществляют, привлекая их к самостоятельному полаганию, рефлексии, а также организуя коллективную, парную и индивидуальную работу на учебном занятии.

Проектная технология.

Цель технологии – стимулировать интерес обучающихся к определенным проблемам, предполагающим владение определенной суммой знаний и через проектную деятельность, предусматривающим решение этих проблем, умение практически применять полученные знания. Работа по данной методике дает возможность развивать индивидуальные

творческие способности учащихся, более осознанно подходить к профессиональному и социальному самоопределению.

Технология развивающего обучения.

Сегодня под проблемным обучением понимается такая организация учебных занятий, которая предполагает создание под руководством учителя проблемных ситуаций и активную самостоятельную деятельность учащихся по их разрешению, в результате чего и происходит творческое овладение профессиональными знаниями, навыками, умениями и развитие мыслительных способностей.

Технология проблемного обучения предполагает организацию под руководством учителя самостоятельной поисковой деятельности обучающихся по решению учебных проблем, в ходе которых у обучающихся формируются новые знания, умения и навыки, развиваются способности, познавательная активность, любознательность, эрудиция, творческое мышление и другие личностно значимые качества.

Здоровьесберегающие технологии.

Обеспечение обучающему возможности сохранения здоровья за период обучения в гимназии, формирование у него необходимых знаний, умений и навыков по здоровому образу жизни и применение полученных знаний в повседневной жизни.

Использование данных технологий позволяют равномерно во время урока распределять различные виды заданий, чередовать мыслительную деятельность с физминутками, определять время подачи сложного учебного материала, выделять время на проведение самостоятельных работ, нормативно применять ТСО, что дает положительные результаты в обучении.

Игровые технологии.

Педагогическая игра обладает существенным признаком – наличием четко поставленной цели обучения и соответствующего ей педагогического результата, которые могут быть обоснованы, выделены в ясном виде и характеризуются учебно-познавательной направленностью.

Программа начального общего образования реализуется самостоятельно МБОУ «СОШ №16» через урочную и внеурочную деятельность.

Система оценивания является 5-ти балльной. Более подробно рассматривается в Положении о формах, периодичности и порядке текущего контроля успеваемости и промежуточной аттестации учащихся в условиях реализации ФГОС.

В первый класс приходят дети с разным уровнем готовности к обучению, у многих не сформирована произвольная деятельность, они с трудом принимают требования учителя, часто отвлекаются, быстро устают. Желание учиться поддерживается школьными успехами, но неудачи быстро разрушают познавательные мотивы. Всё это побуждает учителя особенно бережно относиться к младшим школьникам, оказывать помощь и поддержку, помогать адаптироваться к новой – учебной деятельности, которая становится ведущей в этом возрасте. Разные виды индивидуально-дифференцированного подхода характеризуются в программе начального общего образования, причём внимание учителя уделяется каждому обучающемуся, независимо от уровня его успешности. С учётом темпа обучаемости, уровня интеллектуального развития, особенностей познавательных психических процессов педагог оказывает поддержку каждому учащемуся.

1.3. Планируемые результаты освоения обучающимися ООП НОО

Планируемые результаты освоения ФООП НОО соответствуют современным целям начального общего образования, представленным во ФГОС НОО как система личностных, метапредметных и предметных достижений обучающегося.

Личностные результаты освоения ФООП НОО достигаются в единстве учебной и воспитательной деятельности образовательной организации в соответствии с традиционными российскими социокультурными и духовно-нравственными ценностями, принятыми в обществе правилами и нормами поведения и способствуют процессам самопознания, самовоспитания и саморазвития, формирования внутренней позиции личности.

Метапредметные результаты характеризуют уровень сформированное познавательных, коммуникативных и регулятивных универсальных действий, которые обеспечивают успешность изучения учебных предметов, а также становление способности к самообразованию и саморазвитию. В результате освоения содержания программы начального общего образования, обучающиеся овладевают рядом междисциплинарных понятий, а также различными знаково-символическими средствами, которые помогают обучающимся применять знания как в типовых, так и в новых, нестандартных учебных ситуациях.

1.4. Система оценки достижения планируемых результатов

Система оценки достижения планируемых результатов освоения основной общеобразовательной программы начального общего образования МБОУ «СОШ №16» представляет один из инструментов реализации требований ФГОС НОО к результатам освоения ФООП НОО направленной на обеспечение качества образования, что предполагает вовлечение в оценочную деятельность как педагога, так и обучающихся. ФГОС НОО определяет основные требования к образовательным результатам обучающихся и средствам оценки их достижения.

В соответствии с п. 30.3 ФГОС НОО система оценки достижения планируемых результатов должна:

- отражать содержание и критерии оценки формы предоставления результатов оценочной деятельности;
- ориентировать образовательную деятельность на личностное развитие и воспитание младших школьников достижения планируемых результатов освоения учебных предметов, учебных курсов, курсов внеурочной деятельности, учебных модулей и формирование универсальных учебных действий у обучающихся;
- обеспечивать комплексный подход к оценке результатов освоения ФООП НОО, позволяющих осуществить оценку предметных и метапредметных результатов;
- предусмотреть оценку динамики учебных достижений, обучающихся;
- обеспечить возможность получения объективной информации о качестве подготовки обучающихся в интересах всех участников образовательных отношений.

Основными направлениями в целях оценочной деятельности в МБОУ «СОШ №16» являются:

- оценка образовательных достижений, обучающихся на различных этапах обучения как основа их промежуточной и итоговой аттестации, а также основа процедур внутришкольного контроля и мониторинговых исследований муниципального, регионального и федерального уровня;
- оценка результатов деятельности педагогических кадров как основа аттестационных процедур;

- оценка результатов деятельности МБОУ «СОШ№16» как основа аккредитационных процедур.

Основным объектом системы оценки, ее содержательной и критериальной базой выступают требования ФГОС НОО, которые конкретизируются в планируемых результатах освоения обучающимися ФОП НОО.

Система оценки включает процедуры внутренней и внешней оценки

Внутренняя оценка включает:

- стартовую диагностику (стартовую педагогическую диагностику в 1 классах);
- текущую и тематическую оценку (текущий контроль успеваемости, промежуточную аттестацию, итоговую аттестацию);
- портфолио;
- психолого-педагогическое наблюдение;
- внутренний мониторинг (ВШК образовательных достижений)

Внешняя оценка включает:

независимую оценку качества образования;

мониторинговые исследования муниципального, регионального и федерального уровней.

В соответствии с ФГОС НОО система оценки образовательной организации реализует системно-деятельностный, уровневый и комплексный подходы к оценке образовательных достижений. Системно-деятельностный подход к оценке образовательных достижений, обучающихся проявляется в оценке способности обучающихся к решению учебно-познавательных и учебно-практических задач, а также в оценке уровня функциональной грамотности обучающихся. Он обеспечивается содержанием и критериями оценки, в качестве которых выступают планируемые результаты обучения, выраженные в деятельностной форме. Уровневый подход к оценке образовательных достижений, обучающихся служит важнейшей основой для организации индивидуальной работы с обучающимися. Он реализуется как по отношению к содержанию оценки, так и к представлению и интерпретации результатов измерений, а в 1 классе при безотметочном обучении.

Уровневый подход к оценке образовательных достижений, обучающихся реализуется за счет фиксации различных уровней достижения обучающимися планируемых результатов базового уровня и уровней выше и ниже базового. Достижение базового уровня свидетельствует о способности обучающихся решать типовые учебные задачи, целенаправленно отрабатываемые со всеми обучающимися в ходе учебного процесса. Владение базовым уровнем является границей, отделяющей знание от незнания, выступает достаточным для продолжения обучения и усвоения последующего учебного материала.

Комплексный подход к оценке образовательных достижений реализуется через:

- оценку предметных и метапредметных результатов;
- использование комплекса оценочных процедур как основы для оценки динамики индивидуальных образовательных достижений, обучающихся и для итоговой оценки; использование контекстной информации (об особенностях обучающихся, условиях и процессе обучения и другое) для интерпретации полученных результатов в целях управления качеством образования;
- использование разнообразных методов и форм оценки, взаимно дополняющих друг друга: стандартизированных устных и письменных работ, проектов, практических (в том числе исследовательских) и творческих работ;

- использование форм работы, обеспечивающих возможность включения обучающихся в самостоятельную оценочную деятельность (самоанализ, самооценка, взаимооценка);
- использование мониторинга динамических показателей освоения умений и знаний, в том числе формируемых с использованием информационно-коммуникационных (цифровых) технологий.

Особенности оценки личностных результатов

Целью оценки личностных достижений, обучающихся является получение общего представления о воспитательной деятельности образовательной организации и ее влиянии на коллектив обучающихся.

При оценке личностных результатов необходимо соблюдение этических норм и правил взаимодействия с обучающимся с учетом его индивидуально-психологических особенностей развития.

Личностные достижения обучающихся, освоивших ФОП НОО, включают две группы результатов:

- основы российской гражданской идентичности, ценностные установки и социально значимые качества личности;
- готовность обучающихся к саморазвитию, мотивация к познанию и обучению, активное участие в социально значимой деятельности.

Учитывая особенности групп личностных результатов, педагогический работник может осуществлять только оценку следующих качеств:

- наличие и характеристика мотива познания и учения;
- наличие умений принимать и удерживать учебную задачу, планировать учебные действия;
- способность осуществлять самоконтроль и самооценку.

Диагностические задания, устанавливающие уровень этих качеств, целесообразно интегрировать с заданиями по оценке метапредметных регулятивных универсальных учебных действий.

Особенности оценки метапредметных результатов

Оценка метапредметных результатов осуществляется через оценку достижения планируемых результатов освоения ФОП НОО, которые отражают совокупность познавательных, коммуникативных и регулятивных универсальных учебных действий.

Формирование метапредметных результатов обеспечивается комплексом освоения программ учебных предметов и внеурочной деятельности.

Оценка метапредметных результатов проводится с целью определения сформированности:

- познавательных универсальных учебных действий;
- коммуникативных универсальных учебных действий;
- регулятивных универсальных учебных действий.

Овладение познавательными универсальными учебными действиями предполагает формирование и оценку у обучающихся базовых логических действий, базовых исследовательских действий, умения работать с информацией.

Овладение базовыми логическими действиями обеспечивает формирование у обучающихся следующих умений:

- сравнивать объекты, устанавливать основания для сравнения, устанавливать аналогии;

- объединять части объекта (объекты) по определенному признаку;
- определять существенный признак для классификации, классифицировать предложенные объекты;
- находить закономерности и противоречия в рассматриваемых фактах, данных и наблюдениях на основе предложенного педагогическим работником алгоритма;
- выявлять недостаток информации для решения учебной (практической) задачи на основе предложенного алгоритма;
- устанавливать причинно-следственные связи в ситуациях, поддающихся непосредственному наблюдению или знакомых по опыту, делать выводы.

Овладение базовыми исследовательскими действиями обеспечивает формирование у обучающихся следующих умений:

- определять разрыв между реальным и желательным состоянием объекта (ситуации) на основе предложенных педагогическим работником вопросов;
- с помощью педагогического работника формулировать цель, планировать изменения объекта, ситуации;
- сравнивать несколько вариантов решения задачи, выбирать наиболее подходящий (на основе предложенных критериев);
- проводить по предложенному плану опыт, несложное исследование по установлению особенностей объекта изучения и связей между объектами (часть - целое, причина - следствие);
- формулировать выводы и подкреплять их доказательствами на основе результатов проведенного наблюдения (опыта, измерения, классификации, сравнения, исследования);
- прогнозировать возможное развитие процессов, событий и их последствия в аналогичных или сходных ситуациях.

Работа с информацией как одно из познавательных универсальных учебных действий обеспечивает сформированность у обучающихся следующих умений:

- выбирать источник получения информации;
- согласно заданному алгоритму находить в предложенном источнике информацию, представленную в явном виде;
- распознавать достоверную и недостоверную информацию самостоятельно или на основании предложенного педагогическим работником способа ее проверки;
- соблюдать с помощью взрослых (педагогических работников, родителей (законных представителей) несовершеннолетних обучающихся) правила информационной безопасности при поиске информации в информационно-телекоммуникационной сети "Интернет";
- анализировать и создавать текстовую, видео-, графическую, звуковую информацию в соответствии с учебной задачей;
- самостоятельно создавать схемы, таблицы для представления информации.

Овладение универсальными учебными коммуникативными действиями предполагает формирование и оценку у обучающихся таких групп умений, как общение и совместная деятельность.

Общение как одно из коммуникативных универсальных учебных действий обеспечивает сформированность у обучающихся следующих умений:

- воспринимать и формулировать суждения, выражать эмоции в соответствии с целями и условиями общения в знакомой среде;
- проявлять уважительное отношение к собеседнику, соблюдать правила ведения диалога и дискуссии; признавать возможность существования разных точек зрения;
- корректно и аргументированно высказывать свое мнение;
- строить речевое высказывание в соответствии с поставленной задачей;
- создавать устные и письменные тексты (описание, рассуждение, повествование);
- готовить небольшие публичные выступления;
- подбирать иллюстративный материал (рисунки, фото, плакаты) к тексту выступления.

Совместная деятельность как одно из коммуникативных универсальных учебных действий обеспечивает сформированность у обучающихся следующих умений:

- формулировать краткосрочные и долгосрочные цели (индивидуальные с учетом участия в коллективных задачах) в стандартной (типовой) ситуации на основе предложенного формата планирования, распределения промежуточных шагов и сроков;
- принимать цель совместной деятельности, коллективно строить действия по ее достижению: распределять роли, договариваться, обсуждать процесс и результат совместной работы; проявлять готовность руководить, выполнять поручения, подчиняться;
- ответственно выполнять свою часть работы;
- оценивать свой вклад в общий результат;
- выполнять совместные проектные задания с опорой на предложенные образцы.

Овладение регулятивными универсальными учебными действиями согласно ФГОС НОО предполагает формирование и оценку у обучающихся умений самоорганизации (планировать действия по решению учебной задачи для получения результата, выстраивать последовательность выбранных действий) и самоконтроля (устанавливать причины успеха (неудач) в учебной деятельности, корректировать свои учебные действия для преодоления ошибок).

Оценка достижения метапредметных результатов осуществляется как педагогическим работником в ходе текущей и промежуточной оценки по предмету, так и администрацией образовательной организации МБОУ «СОШ №16» в ходе мониторинга. В текущем учебном процессе отслеживается способность обучающихся разрешать учебные ситуации и выполнять учебные задачи, требующие владения познавательными, коммуникативными и регулятивными действиями, реализуемыми в предметном преподавании. В ходе мониторинга проводится оценка сформированности универсальных учебных действий. Содержание и периодичность мониторинга устанавливаются решением педагогического совета образовательной организации. Инструментарий для оценки сформированности универсальных учебных действий строится на межпредметной основе и может включать диагностические материалы по оценке функциональной грамотности, сформированности регулятивных, коммуникативных и познавательных учебных действий.

Особенности оценки предметных результатов. Оценка предметных результатов представляет собой оценку достижения обучающимися планируемых результатов по учебным предметам обязательной части учебного плана, курсам части учебного плана формируемой

участниками образовательных отношений. В основу предметных результатов берутся положения ФГОС НОО, представленные в 1 разделе «Общие положения» и 4 разделе «Требования к результатам освоения программы начального общего образования», формирование предметных результатов происходит на каждом учебном предмете, курсе, модуле.

Предметные результаты освоения ООП НОО с учетом специфики содержания предметных областей, включающих конкретные учебные предметы, ориентированы на применение знаний, умений и навыков обучающимися в учебных ситуациях и реальных жизненных условиях, а также на успешное обучение. Оценка предметных результатов освоения ООП НОО осуществляется через оценку достижения обучающимися планируемых результатов по отдельным учебным предметам. Основным предметом оценки результатов освоения ООП НОО в соответствии с требованиями ФГОС НОО является способность к решению учебно-познавательных и учебно-практических задач, основанных на изучаемом учебном материале и способах действий, в том числе метапредметных (познавательных, регулятивных, коммуникативных) действий. Для оценки предметных результатов освоения ООП НОО используются критерии: знание и понимание, применение, функциональность.

Обобщенный критерий "знание и понимание" включает знание и понимание роли изучаемой области знания или вида деятельности в различных контекстах, знание и понимание терминологии, понятий и идей, а также процедурных знаний или алгоритмов.

Обобщенный критерий "применение" включает:

- использование изучаемого материала при решении учебных задач, различающихся сложностью предметного содержания, сочетанием универсальных познавательных действий и операций, степенью проработанности в учебном процессе;
- использование специфических для предмета способов действий и видов деятельности по получению нового знания, его интерпретации, применению и преобразованию при решении учебных задач (проблем), в том числе в ходе поисковой деятельности, учебно-исследовательской и учебно-проектной деятельности.

Обобщенный критерий "функциональность" включает осознанное использование приобретенных знаний и способов действий при решении внеучебных проблем, различающихся сложностью предметного содержания, читательских умений, контекста, а также сочетанием когнитивных операций.

Оценка предметных результатов освоения ООП НОО осуществляется каждым педагогическим работником в ходе процедур текущего, тематического, промежуточного и итогового контроля успеваемости, а также администрацией МБОУ «СОШ №16» в ходе ВШК и составлении единого графика оценочных процедур.

Особенности оценки предметных результатов по отдельному учебному предмету фиксируются в приложении к ООП НОО.

Описание оценки предметных результатов по отдельному учебному предмету должно включать:

- список итоговых планируемых результатов с указанием этапов их формирования и способов оценки (устно, письменно, практика);
- требования к выставлению отметок за промежуточную аттестацию (при необходимости - с учетом степени значимости отметок за отдельные оценочные процедуры);
- график контрольных мероприятий.

Организация и содержание оценочных процедур

Стартовая диагностика проводится администрацией образовательной организации с целью оценки готовности к обучению на уровне начального общего образования.

Стартовая педагогическая диагностика проводится в 1 класса администрацией МБОУ «СОШ №16» и выступает как основа (точка отсчета) для оценки динамики образовательных достижений обучающихся. Объектом оценки в рамках стартовой диагностики является сформированность предпосылок учебной деятельности, готовность к овладению чтением, грамотой и счетом.

Стартовая диагностика может проводиться педагогическими работниками, а также и педагогом психологом с целью оценки готовности к изучению отдельных предметов (разделов). Результаты стартовой диагностики являются основанием для корректировки учебных программ и индивидуализации учебного процесса.

Текущая оценка направлена на оценку индивидуального продвижения обучающегося в освоении программы учебного предмета и проводится каждым педагогом и фиксируется в дневниках учащихся и электронном журнале организации.

Текущая оценка может быть формирующей (поддерживающей и направляющей усилия обучающегося, включающей его в самостоятельную оценочную деятельность) и диагностической, способствующей выявлению и осознанию педагогическим работником и обучающимся существующих проблем в обучении.

Объектом текущей оценки являются тематические планируемые результаты, этапы освоения которых зафиксированы в тематическом планировании по учебному предмету.

В текущей оценке используются различные формы и методы проверки (устные и письменные опросы, практические работы, творческие работы, индивидуальные и групповые формы, само- и взаимооценка, рефлексия, листы продвижения и другие) с учетом особенностей учебного предмета.

Результаты текущей оценки являются основой для индивидуализации учебного процесса.

Тематическая оценка направлена на оценку уровня достижения обучающимися тематических планируемых результатов по учебному предмету.

Промежуточная аттестация обучающихся проводится, начиная со второго класса, в конце каждого учебного периода по каждому изучаемому учебному предмету.

Промежуточная аттестация обучающихся проводится на основе результатов накопленной оценки и результатов выполнения тематических проверочных работ и фиксируется в классном журнале.

Промежуточная оценка, фиксирующая достижение предметных планируемых результатов и универсальных учебных действий, является основанием для перевода обучающихся в следующий класс.

Итоговая оценка является процедурой внутренней оценки МБОУ «СОШ №16» и складывается из результатов накопленной оценки и итоговой работы по предмету. Предметом итоговой оценки является способность обучающихся решать учебно-познавательные и учебно-практические задачи, построенные на основном содержании предмета с учетом формируемых метапредметных действий.

Портфолио представляет собой процедуру оценки динамики учебной и творческой активности обучающегося, направленности, широты или избирательности его интересов, выраженности проявлений творческой инициативы. В портфолио включаются как работы обучающегося, так и отзывы на эти работы (наградные листы, дипломы, сертификаты участия, рецензии и др.). Отбор работ и отзывов для портфолио ведётся самим обучающимся совместно

с родителями и при участии классного руководителя. Портфолио формируется в течение всех лет обучения в начальной школе. Результаты, представленные в портфолио, используются при выработке рекомендаций по выбору индивидуальной образовательной траектории и могут отражаться в характеристике.

Оценка динамики учебной и творческой активности учащегося, направленности, широты или избирательности интересов, выраженности проявлений творческой инициативы, а также уровня высших достижений, демонстрируемых учащимися, осуществляется при помощи «Портфолио учащегося» в СГО, состоящего из нескольких разделов:

- «Учёба»,
- «Наука»,
- «Спорт»,
- «Творчество»,
- «Культура»,
- «Гражданская активность».

Результаты, представленные в портфолио, используются при выработке рекомендаций по выбору индивидуальной образовательной траектории на уровне среднего общего образования.

Система оценки достижения планируемых образовательных результатов является частью внутренней системы оценки качества образования в МБОУ «СОШ №16».

Внутришкольный мониторинг представляет собой процедуры:

- 1) оценки уровня достижения предметных и метапредметных результатов;
- 2) оценки уровня функциональной грамотности;
- 3) оценки уровня профессионального мастерства педагогического работника, осуществляемой на основе административных проверочных работ, анализа посещённых уроков, анализа качества учебных заданий, предлагаемых обучающимся педагогическим работником.

Содержание и периодичность внутришкольного мониторинга устанавливается решением педагогического совета. Результаты внутришкольного мониторинга являются основанием для рекомендаций как для текущей коррекции учебного процесса и его индивидуализации, так и для повышения квалификации педагогического работника. Результаты внутришкольного мониторинга в части оценки уровня достижений обучающихся обобщаются и отражаются в их характеристиках.

Промежуточная аттестация представляет собой процедуру аттестации обучающихся, которая начиная со второго класса проводится в конце каждой четверти и в конце учебного года по каждому изучаемому предмету. Промежуточная аттестация проводится на основе результатов накопленной оценки и результатов выполнения тематических проверочных работ и фиксируется в электронном журнале.

Промежуточная оценка, фиксирующая достижение предметных планируемых результатов и универсальных учебных действий, является основанием для перевода в следующий класс. Порядок проведения промежуточной аттестации регламентируется Федеральным законом «Об образовании в Российской Федерации» (ст. 58).

Итоговая оценка является процедурой внутренней оценки образовательной организации и складывается из результатов накопленной оценки и итоговой работы по предмету. Предметом итоговой оценки является способность обучающихся решать учебно-познавательные и учебно-практические задачи, построенные на основном содержании предмета с учётом

формируемых метапредметных действий. Итоговая оценка по предмету фиксируется в электронном журнале.

2. Содержательный раздел основной образовательной программы начального общего образования

2.1. Рабочие программы по предметам

Федеральная рабочая программа по учебному предмету "Русский язык"

Федеральная рабочая программа по учебному предмету "Русский язык" (предметная область "Русский язык и литературное чтение") (далее соответственно - программа по русскому языку, русский язык) включает пояснительную записку, содержание обучения, планируемые результаты освоения программы по русскому языку.

Пояснительная записка отражает общие цели и задачи изучения русского языка, характеристику психологических предпосылок к его изучению обучающимися; место в структуре учебного плана, а также подходы к отбору содержания, к определению планируемых результатов и к структуре тематического планирования.

Содержание обучения раскрывает содержательные линии, которые предлагаются для обязательного изучения в каждом классе на уровне начального общего образования. Содержание обучения в каждом классе завершается перечнем универсальных учебных действий - познавательных, коммуникативных и регулятивных, которые возможно формировать средствами русского языка с учетом возрастных особенностей обучающихся на уровне начального общего образования.

Планируемые результаты освоения программы по русскому языку включают личностные, метапредметные результаты за весь период обучения на уровне начального общего образования, а также предметные достижения обучающегося за каждый год обучения.

Пояснительная записка

Программа по русскому языку на уровне начального общего образования составлена на основе требований к результатам освоения программы начального общего образования ФГОС НОО, а также ориентирована на целевые приоритеты, сформулированные в федеральной программе воспитания.

На уровне начального общего образования изучение русского языка имеет особое значение в развитии обучающегося. Приобретенные знания, опыт выполнения предметных и универсальных учебных действий на материале русского языка станут фундаментом обучения на уровне основного общего образования, а также будут востребованы в жизни.

Русский язык как средство познания действительности обеспечивает развитие интеллектуальных и творческих способностей обучающихся, формирует умения извлекать и анализировать информацию из различных текстов, навыки самостоятельной учебной деятельности. Изучение русского языка является основой всего процесса обучения на уровне начального общего образования, успехи в изучении этого предмета во многом определяют результаты обучающихся по другим учебным предметам.

Русский язык обладает значительным потенциалом в развитии функциональной грамотности обучающихся, особенно таких ее компонентов, как языковая, коммуникативная, читательская, общекультурная и социальная грамотность.

Первичное знакомство с системой русского языка, богатством его выразительных возможностей, развитие умения правильно и эффективно использовать русский язык в различных сферах и ситуациях общения способствуют успешной социализации обучающегося. Русский язык, выполняя свои базовые функции общения и выражения мысли, обеспечивает межличностное и социальное взаимодействие, способствует формированию самосознания и мировоззрения личности, является важнейшим средством хранения и передачи информации, культурных традиций, истории русского народа и других народов России. Свободное владение языком, умение выбирать нужные языковые средства во многом определяют возможность адекватного самовыражения взглядов, мыслей, чувств, проявления себя в различных жизненно важных для человека областях.

Изучение русского языка обладает огромным потенциалом присвоения традиционных социокультурных и духовно-нравственных ценностей, принятых в обществе правил и норм поведения, в том числе речевого, что способствует формированию внутренней позиции личности. Личностные достижения обучающегося непосредственно связаны с осознанием языка как явления национальной культуры, пониманием связи языка и мировоззрения народа. Значимыми личностными результатами являются развитие устойчивого познавательного интереса к изучению русского языка, формирование ответственности за сохранение чистоты русского языка.

Изучение русского языка направлено на достижение следующих целей:

- приобретение обучающимися первоначальных представлений о многообразии языков и культур на территории Российской Федерации, о языке как одной из главных духовно-нравственных ценностей народа; понимание роли языка как основного средства общения; осознание значения русского языка как государственного языка Российской Федерации; понимание роли русского языка как языка межнационального общения; осознание правильной устной и письменной речи как показателя общей культуры человека;
- овладение основными видами речевой деятельности на основе первоначальных представлений о нормах современного русского литературного языка: аудирование, говорение, чтение, письмо;
- овладение первоначальными научными представлениями о системе русского языка: фонетика, графика, лексика, морфемика, морфология и синтаксис; об основных единицах языка, их признаках и особенностях употребления в речи; использование в речевой деятельности норм современного русского литературного языка (орфоэпических, лексических, грамматических, орфографических, пунктуационных) и речевого этикета;
- развитие функциональной грамотности, готовности к успешному взаимодействию с изменяющимся миром и дальнейшему успешному образованию.

Центральной идеей конструирования содержания и планируемых результатов обучения русскому языку является признание равной значимости работы по изучению системы языка и работы по совершенствованию речи обучающихся. Языковой материал призван сформировать первоначальные представления о структуре русского языка, способствовать усвоению норм русского литературного языка, орфографических и пунктуационных правил. Развитие устной и письменной речи обучающихся направлено на решение практической задачи развития всех видов речевой деятельности, отработку навыков использования усвоенных норм русского литературного языка, речевых норм и правил речевого этикета в процессе устного и

письменного общения. Ряд задач по совершенствованию речевой деятельности решаются совместно с учебным предметом "Литературное чтение".

Программа по русскому языку позволит педагогическому работнику:

- реализовать в процессе преподавания русского языка современные подходы к достижению личностных, метапредметных и предметных результатов обучения, сформулированных в ФГОС НОО;
- определить и структурировать планируемые результаты обучения и содержание русского языка по годам обучения в соответствии с ФГОС НОО;
- разработать календарно-тематическое планирование с учетом особенностей конкретного класса.

В программе по русскому языку определяются цели изучения учебного предмета на уровне начального общего образования, планируемые результаты освоения обучающимися русского языка: личностные, метапредметные, предметные. Личностные и метапредметные результаты представлены с учетом методических традиций и особенностей преподавания русского языка на уровне начального общего образования. Предметные планируемые результаты освоения программы даны для каждого года русского языка.

Программа по русскому языку устанавливает распределение учебного материала по классам, рекомендуемую последовательность изучения тем, основанную на логике развития предметного содержания и учете психологических и возрастных особенностей обучающихся. Программа по русскому языку предоставляет возможности для реализации различных методических подходов к преподаванию русского языка при условии сохранения обязательной части содержания учебного предмета.

Содержание программы по русскому языку составлено таким образом, что достижение обучающимися как личностных, так и метапредметных результатов обеспечивает преемственность и перспективность в освоении областей знаний, которые отражают ведущие идеи изучения русского языка на уровне основного общего образования и подчеркивают пропедевтическое значение уровня начального общего образования, формирование готовности обучающегося к дальнейшему обучению.

Общее число часов, рекомендованных для изучения русского языка, - 675 (5 часов в неделю в каждом классе): в 1 классе - 165 часов, во 2 - 4 классах - по 170 часов.

Содержание обучения в 1 классе

Начальным этапом изучения русского языка и учебного предмета "Литературное чтение" в 1 классе является учебный курс "Обучение грамоте": обучение письму идет параллельно с обучением чтению. На учебный курс "Обучение грамоте" рекомендуется отводить 9 часов в неделю: 5 часов русского языка (обучение письму) и 4 часа учебного предмета "Литературное чтение" (обучение чтению). Продолжительность "Обучения грамоте" зависит от уровня подготовки класса и может составлять от 20 до 23 недель, соответственно, продолжительность изучения систематического курса в 1 классе может варьироваться от 13 до 10 недель.

Развитие речи.

Составление небольших рассказов повествовательного характера по серии сюжетных картинок, на основе собственных игр, занятий. Участие в диалоге.

Понимание текста при его прослушивании и при самостоятельном чтении вслух.

Слово и предложение.

Различение слова и предложения. Работа с предложением: выделение слов, изменение их порядка.

Восприятие слова как объекта изучения, материала для анализа. Наблюдение над значением слова. Выявление слов, значение которых требует уточнения,

Фонетика.

Звуки речи. Единство звукового состава слова и его значения. Установление последовательности звуков в слове и определение количества звуков. Сопоставление слов, различающихся одним или несколькими звуками. Звуковой анализ слова, работа со звуковыми моделями: построение модели звукового состава слова, подбор слов, соответствующих заданной модели. Различение гласных и согласных звуков, гласных ударных и безударных, согласных твердых и мягких, звонких и глухих. Определение места ударения. Слог как минимальная произносительная единица. Количество слогов в слове. Ударный слог.

Графика.

Различение звука и буквы: буква как знак звука. Слоговой принцип русской графики. Буквы гласных как показатель твердости - мягкости согласных звуков. Функции букв е, ё, ю, я. Мягкий знак как показатель мягкости предшествующего согласного звука в конце слова. Последовательность букв в русском алфавите.

Чтение.

Слоговое чтение (ориентация на букву, обозначающую гласный звук). Плавное слоговое чтение и чтение целыми словами со скоростью, соответствующей индивидуальному темпу. Осознанное чтение слов, словосочетаний, предложений. Чтение с интонациями и паузами в соответствии со знаками препинания. Выразительное чтение на материале небольших прозаических текстов и стихотворений.

Орфоэпическое чтение (при переходе к чтению целыми словами). Орфографическое чтение (проговаривание) как средство самоконтроля при письме под диктовку и при списывании.

Письмо.

Ориентация на пространстве листа в тетради и на пространстве классной доски. Гигиенические требования, которые необходимо соблюдать во время письма.

Начертание письменных прописных и строчных букв. Письмо разборчивым, аккуратным почерком. Понимание функции небуквенных графических средств: пробела между словами, знака переноса. Письмо под диктовку слов и предложений, написание которых не расходится с их произношением. Приемы и последовательность правильного списывания текста.

Орфография и пунктуация.

Правила правописания и их применение: раздельное написание слов; обозначение гласных после шипящих в сочетаниях жи, ши (в положении под ударением), ча, ща, чу, шу; прописная буква в начале предложения, в именах собственных (имена людей, клички животных); перенос по слогам слов без стечения согласных; знаки препинания в конце предложения.

Систематический курс.

Общие сведения о языке.

Язык как основное средство человеческого общения. Цели и ситуации общения.

Фонетика.

Звуки речи. Гласные и согласные звуки, их различение. Ударение в слове. Гласные ударные и безударные. Твердые и мягкие согласные звуки, их различение. Звонкие и глухие согласные звуки, их различение. Согласный звук [й'] и гласный звук [и]. Шипящие [ж], [ш], [ч'], [щ'].

Слог. Количество слогов в слове. Ударный слог. Деление слов на слоги (простые случаи, без стечения согласных).

Графика.

Звук и буква. Различение звуков и букв. Обозначение на письме твердости согласных звуков буквами а, о, у, ы, э; слова с буквой э. Обозначение на письме мягкости согласных звуков буквами е, ё, ю, я, и. Функции букв е, ё, ю, я. Мягкий знак как показатель мягкости предшествующего согласного звука в конце слова.

Установление соотношения звукового и буквенного состава слова в словах типа стол, конь.

Небуквенные графические средства: пробел между словами, знак переноса.

Русский алфавит: правильное название букв, их последовательность. Использование алфавита для упорядочения списка слов.

Орфоэтия.

Произношение звуков и сочетаний звуков, ударение в словах в соответствии с нормами современного русского литературного языка (на ограниченном перечне слов, отрабатываемом в учебнике).

Лексика.

Слово как единица языка (ознакомление).

Слово как название предмета, признака предмета, действия предмета (ознакомление).

Выявление слов, значение которых требует уточнения.

Синтаксис.

Предложение как единица языка (ознакомление).

Слово, предложение (наблюдение над сходством и различием). Установление связи слов в предложении при помощи смысловых вопросов.

Восстановление деформированных предложений. Составление предложений из набора форм слов.

Орфография и пунктуация.

Правила правописания и их применение:

- раздельное написание слов в предложении;
- прописная буква в начале предложения и в именах собственных: в именах и фамилиях людей, кличках животных;
- перенос слов (без учета морфемного членения слова);
- гласные после шипящих в сочетаниях жи, ши (в положении под ударением), ча, ща, чу, щу;
- сочетания чк, чн;
- слова с непроверяемыми гласными и согласными (перечень слов в орфографическом словаре учебника);
- знаки препинания в конце предложения: точка, вопросительный и восклицательный знаки.

Алгоритм списывания текста.

Развитие речи.

Речь как основная форма общения между людьми. Текст как единица речи (ознакомление).

Ситуация общения: цель общения, с кем и где происходит общение. Ситуации устного общения (чтение диалогов по ролям, просмотр видеоматериалов, прослушивание аудиозаписи).

Нормы речевого этикета в ситуациях учебного и бытового общения (приветствие, прощание, извинение, благодарность, обращение с просьбой).

Составление небольших рассказов на основе наблюдений.

Содержание обучения во 2 классе

Общие сведения о языке.

Язык как основное средство человеческого общения и явление национальной культуры. Первоначальные представления о многообразии языкового пространства России и мира. Методы познания языка: наблюдение, анализ.

Фонетика и графика.

Смыслоразличительная функция звуков; различение звуков и букв; различение ударных и безударных гласных звуков, согласного звука [й'] и гласного звука [и], твердых и мягких согласных звуков, звонких и глухих согласных звуков; шипящие согласные звуки [ж], [ш], [ч'], [щ']; обозначение на письме твердости и мягкости согласных звуков, функции букв е, ё, ю, я (повторение изученного в 1 классе).

Парные и непарные по твердости - мягкости согласные звуки.

Парные и непарные по звонкости - глухости согласные звуки.

Качественная характеристика звука: гласный - согласный; гласный ударный - безударный; согласный твердый - мягкий, парный - непарный; согласный звонкий - глухой, парный - непарный.

Функции Ь: показатель мягкости предшествующего согласного в конце и в середине слова; разделительный. Использование на письме разделительных ь и Ь.

Соотношение звукового и буквенного состава в словах с буквами е, ё, ю, я (в начале слова и после гласных).

Деление слов на слоги (в том числе при стечении согласных).

Использование знания алфавита при работе со словарями.

Небуквенные графические средства: пробел между словами, знак переноса, абзац (красная строка), пунктуационные знаки (в пределах изученного).

Орфоэпия

Произношение звуков и сочетаний звуков, ударение в словах в соответствии с нормами современного русского литературного языка (на ограниченном перечне слов, отрабатываемом в учебнике). Использование отработанного перечня слов (орфоэпического словаря учебника) для решения практических задач.

Лексика.

Слово как единство звучания и значения. Лексическое значение слова (общее представление).

Выявление слов, значение которых требует уточнения. Определение значения слова по тексту или уточнение значения с помощью толкового словаря.

Однозначные и многозначные слова (простые случаи, наблюдение).

Наблюдение за использованием в речи синонимов, антонимов.

Состав слова (морфемика).

Корень как обязательная часть слова. Однокоренные (родственные) слова. Признаки однокоренных (родственных) слов. Различение однокоренных слов и синонимов, однокоренных слов и слов с омонимичными корнями. Выделение в словах корня (простые случаи).

Окончание как изменяемая часть слова. Изменение формы слова с помощью окончания. Различение изменяемых и неизменяемых слов.

Суффикс как часть слова (наблюдение). Приставка как часть слова (наблюдение).

Морфология.

Имя существительное (ознакомление): общее значение, вопросы ("кто?", "что?"), употребление в речи.

Глагол (ознакомление): общее значение, вопросы ("что делать?", "что сделать?" и другие), употребление в речи.

Имя прилагательное (ознакомление): общее значение, вопросы ("какой?", "какая?", "какое?", "какие?"), употребление в речи.

Предлог. Отличие предлогов от приставок. Наиболее распространенные предлоги: в, на, из, без, над, до, у, о, об и другое.

Синтаксис.

Порядок слов в предложении; связь слов в предложении (повторение).

Предложение как единица языка. Предложение и слово. Отличие предложения от слова.

Наблюдение за выделением в устной речи одного из слов предложения (логическое ударение).

Виды предложений по цели высказывания: повествовательные, вопросительные, побудительные предложения.

Виды предложений по эмоциональной окраске (по интонации): восклицательные и невосклицательные предложения.

Орфография и пунктуация.

Прописная буква в начале предложения и в именах собственных (имена и фамилии людей, клички животных); знаки препинания в конце предложения; перенос слов со строки на строку (без учета морфемного членения слова); гласные после шипящих в сочетаниях жи, ши (в положении под ударением), ча, ша, чу, шу; сочетания чк, чн (повторение правил правописания, изученных в 1 классе).

Орфографическая зоркость как осознание места возможного возникновения орфографической ошибки. Понятие орфограммы. Различные способы решения орфографической задачи в зависимости от места орфограммы в слове. Использование орфографического словаря учебника для определения (уточнения) написания слова. Контроль и самоконтроль при проверке собственных и предложенных текстов.

Правила правописания и их применение:

- разделительный мягкий знак;
- сочетания чт, щн, нч;
- проверяемые безударные гласные в корне слова;
- парные звонкие и глухие согласные в корне слова;
- непроверяемые гласные и согласные (перечень слов в орфографическом словаре учебника);
- прописная буква в именах собственных: имена, фамилии, отчества людей, клички животных, географические названия;
- раздельное написание предлогов с именами существительными.

Развитие речи.

Выбор языковых средств в соответствии с целями и условиями устного общения для эффективного решения коммуникативной задачи (для ответа на заданный вопрос, для выражения собственного мнения). Умение вести разговор (начать, поддержать, закончить разговор, привлечь внимание и другое). Практическое овладение диалогической формой речи. Соблюдение норм речевого этикета и орфоэпических норм в ситуациях учебного и бытового общения. Умение договариваться и приходиться к общему решению в совместной деятельности при проведении парной и групповой работы.

Составление устного рассказа по репродукции картины. Составление устного рассказа с опорой на личные наблюдения и на вопросы.

Текст. Признаки текста: смысловое единство предложений в тексте; последовательность предложений в тексте; выражение в тексте законченной мысли. Тема текста. Основная мысль. Заглавие текста. Подбор заголовков к предложенным текстам. Последовательность частей текста (абзацев). Корректирование текстов с нарушенным порядком предложений и абзацев. Типы текстов: описание, повествование, рассуждение, их особенности (первичное ознакомление).

Поздравление и поздравительная открытка.

Понимание текста: развитие умения формулировать простые выводы на основе информации, содержащейся в тексте. Выразительное чтение текста вслух с соблюдением правильной интонации.

Подробное изложение повествовательного текста объемом 30 - 45 слов с опорой на вопросы.

Содержание обучения в 3 классе.

Сведения о русском языке.

Русский язык как государственный язык Российской Федерации. Методы познания языка: наблюдение, анализ, лингвистический эксперимент.

Фонетика и графика.

Звуки русского языка: гласный (согласный); гласный ударный (безударный); согласный твердый (мягкий), парный (непарный); согласный глухой (звонкий), парный (непарный); функции разделительных мягкого и твердого знаков, условия использования на письме разделительных мягкого и твердого знаков (повторение изученного).

Соотношение звукового и буквенного состава в словах с разделительными ь и ъ, в словах с непроизносимыми согласными.

Использование алфавита при работе со словарями, справочниками, каталогами.

Орфоэпия.

Нормы произношения звуков и сочетаний звуков; ударение в словах в соответствии с нормами современного русского литературного языка (на ограниченном перечне слов, отрабатываемом в учебнике).

Использование орфоэпического словаря для решения практических задач.

Лексика.

Повторение: лексическое значение слова.

Прямое и переносное значение слова (ознакомление). Устаревшие слова (ознакомление).

Состав слова (морфемика).

Корень как обязательная часть слова; однокоренные (родственные) слова; признаки однокоренных (родственных) слов; различение однокоренных слов и синонимов, однокоренных слов и слов с омонимичными корнями; выделение в словах корня (простые случаи); окончание как изменяемая часть слова (повторение изученного).

Однокоренные слова и формы одного и того же слова. Корень, приставка, суффикс - значимые части слова. Нулевое окончание (ознакомление). Выделение в словах с однозначно выделяемыми морфемами окончания, корня, приставки, суффикса.

Морфология.

Части речи.

Имя существительное: общее значение, вопросы, употребление в речи. Имена существительные единственного и множественного числа. Имена существительные мужского, женского и среднего рода. Падеж имен существительных. Определение падежа, в котором употреблено имя существительное. Изменение имен существительных по падежам и числам

(склонение). Имена существительные 1, 2, 3-го склонения. Имена существительные одушевленные и неодушевленные.

Имя прилагательное: общее значение, вопросы, употребление в речи. Зависимость формы имени прилагательного от формы имени существительного. Изменение имен прилагательных по родам, числам и падежам (кроме имен прилагательных на -ий, -ов, -ин). Склонение имен прилагательных.

Местоимение (общее представление). Личные местоимения, их употребление в речи. Использование личных местоимений для устранения неоправданных повторов в тексте.

Глагол: общее значение, вопросы, употребление в речи. Неопределенная форма глагола.

Настоящее, будущее, прошедшее время глаголов. Изменение глаголов по временам, числам.

Род глаголов в прошедшем времени.

Частица не, ее значение.

Синтаксис.

Предложение. Установление при помощи смысловых (синтаксических) вопросов связи между словами в предложении. Главные члены предложения - подлежащее и сказуемое. Второстепенные члены предложения (без деления на виды). Предложения распространенные и нераспространенные.

Наблюдение за однородными членами предложения с союзами и, а, но и без союзов.

Орфография и пунктуация.

Орфографическая зоркость как осознание места возможного возникновения орфографической ошибки, различные способы решения орфографической задачи в зависимости от места орфограммы в слове; контроль и самоконтроль при проверке собственных и предложенных текстов (повторение и применение на новом орфографическом материале).

Использование орфографического словаря для определения (уточнения) написания слова.

Правила правописания и их применение:

- разделительный твердый знак;
- непроизносимые согласные в корне слова;
- мягкий знак после шипящих на конце имен существительных;
- безударные гласные в падежных окончаниях имен существительных (на уровне наблюдения);
- безударные гласные в падежных окончаниях имен прилагательных (на уровне наблюдения);
- раздельное написание предлогов с личными местоимениями;
- непроверяемые гласные и согласные (перечень слов в орфографическом словаре учебника);
- раздельное написание частицы не с глаголами.

Развитие речи.

Нормы речевого этикета: устное и письменное приглашение, просьба, извинение, благодарность, отказ и другое. Соблюдение норм речевого этикета и орфоэпических норм в ситуациях учебного и бытового общения. Речевые средства, помогающие: формулировать и аргументировать собственное мнение в диалоге и дискуссии; договариваться и приходить к общему решению в совместной деятельности; контролировать (устно координировать) действия при проведении парной и групповой работы.

Особенности речевого этикета в условиях общения с людьми, плохо владеющими русским языком.

Повторение и продолжение работы с текстом, начатой во 2 классе: признаки текста, тема текста, основная мысль текста, заголовок, редактирование текстов с нарушенным порядком предложений и абзацев.

План текста. Составление плана текста, написание текста по заданному плану. Связь предложений в тексте с помощью личных местоимений, синонимов, союзов и, а, но.

Ключевые слова в тексте.

определение типов текстов (повествование, описание, рассуждение) и создание собственных текстов заданного типа.

Жанр письма, объявления.

Изложение текста по коллективно или самостоятельно составленному плану.

Изучающее чтение. Функции ознакомительного чтения, ситуации применения.

Содержание обучения в 4 классе

Сведения о русском языке.

Русский язык как язык межнационального общения. Различные методы познания языка: наблюдение, анализ, лингвистический эксперимент, мини-исследование, проект.

Фонетика и графика.

Характеристика, сравнение, классификация звуков вне слова и в слове по заданным параметрам. Звукобуквенный разбор слова (по отработанному алгоритму).

Орфоэпия.

Правильная интонация в процессе говорения и чтения. Нормы произношения звуков и сочетаний звуков; ударение в словах в соответствии с нормами современного русского литературного языка (на ограниченном перечне слов, обрабатываемом в учебнике).

Использование орфоэпических словарей русского языка при определении правильного произношения слов.

Лексика.

Повторение и продолжение работы: наблюдение за использованием в речи синонимов, антонимов, устаревших слов (простые случаи).

Наблюдение за использованием в речи фразеологизмов (простые случаи).

Состав слова (морфемика).

Состав изменяемых слов, выделение в словах с однозначно выделяемыми морфемами окончания, корня, приставки, суффикса (повторение изученного).

Основа слова.

Состав неизменяемых слов (ознакомление).

Значение наиболее употребляемых суффиксов изученных частей речи (ознакомление).

Морфология.

Части речи самостоятельные и служебные.

Имя существительное. Склонение имен существительных (кроме существительных на -мя, -ий, -ие, -ия; на -ья типа гостья, на -ье типа ожерелье во множественном числе; а также кроме собственных имен существительных на -ов, -ин, -ий); имена существительные 1, 2, 3-го склонения (повторение изученного). Несклоняемые имена существительные (ознакомление).

Имя прилагательное. Зависимость формы имени прилагательного от формы имени существительного (повторение). Склонение имен прилагательных во множественном числе.

Местоимение. Личные местоимения (повторение). Личные местоимения 1-го и 3-го лица единственного и множественного числа; склонение личных местоимений.

Глагол. Изменение глаголов по лицам и числам в настоящем и будущем времени (спряжение).

I и II спряжение глаголов. Способы определения I и II спряжения глаголов.

Наречие (общее представление). Значение, вопросы, употребление в речи.

Предлог. Отличие предлогов от приставок (повторение).

Союз; союзы и, а, но в простых и сложных предложениях.

Частица не, ее значение (повторение).

Синтаксис.

Слово, сочетание слов (словосочетание) и предложение, осознание их сходства и различий; виды предложений по цели высказывания (повествовательные, вопросительные и побудительные); виды предложений по эмоциональной окраске (восклицательные и невосклицательные); связь между словами в словосочетании и предложении (при помощи смысловых вопросов); распространенные и нераспространенные предложения (повторение изученного).

Предложения с однородными членами: без союзов, с союзами а, но, с одиночным союзом и.

Интонация перечисления в предложениях с однородными членами.

Простое и сложное предложение (ознакомление). Сложные предложения: сложносочиненные с союзами и, а, но; бессоюзные сложные предложения (без называния терминов).

Орфография и пунктуация.

Повторение правил правописания, изученных в 1, 2, 3 классах. Орфографическая зоркость как осознание места возможного возникновения орфографической ошибки; различные способы решения орфографической задачи в зависимости от места орфограммы в слове; контроль при проверке собственных и предложенных текстов (повторение и применение на новом орфографическом материале).

Использование орфографического словаря для определения (уточнения) написания слова.

Правила правописания и их применение:

- безударные падежные окончания имен существительных (кроме существительных на -мя, -ий, -ие, -ия, на -ья типа гостя, на -ье типа ожерелье во множественном числе, а также кроме собственных имен существительных на -ов, -ин, -ий);
- безударные падежные окончания имен прилагательных;
- мягкий знак после шипящих на конце глаголов в форме 2-го лица единственного числа;
- наличие или отсутствие мягкого знака в глаголах на -ться и -тся;
- безударные личные окончания глаголов;
- знаки препинания в предложениях с однородными членами, соединенными союзами и, а, но и без союзов.

Знаки препинания в сложном предложении, состоящем из двух простых (наблюдение).

Знаки препинания в предложении с прямой речью после слов автора (наблюдение).

Развитие речи.

Повторение и продолжение работы, начатой в предыдущих классах: ситуации устного и письменного общения (письмо, поздравительная открытка, объявление и другое); диалог; монолог; отражение темы текста или основной мысли в заголовке.

Корректирование текстов (заданных и собственных) с учетом точности, правильности, богатства и выразительности письменной речи.

Изложение (подробный устный и письменный пересказ текста; выборочный устный пересказ текста).

Сочинение как вид письменной работы.

Изучающее чтение. Поиск информации, заданной в тексте в явном виде. Формулирование простых выводов на основе информации, содержащейся в тексте. Интерпретация и обобщение содержащейся в тексте информации. Ознакомительное чтение в соответствии с поставленной задачей.

Планируемые результаты освоения программы по русскому языку на уровне начального общего образования.

В результате изучения русского языка на уровне начального общего образования у обучающегося будут сформированы следующие *личностные результаты*:

1) гражданско-патриотического воспитания:

- становление ценностного отношения к своей Родине, в том числе через изучение русского языка, отражающего историю и культуру страны;
- осознание своей этнокультурной и российской гражданской идентичности, понимание роли русского языка как государственного языка Российской Федерации и языка межнационального общения народов России;
- осознание своей сопричастности к прошлому, настоящему и будущему своей страны и родного края, в том числе через обсуждение ситуаций при работе с текстами на уроках русского языка;
- проявление уважения к своему и другим народам, формируемое в том числе на основе примеров из текстов, с которыми идет работа на уроках русского языка;
- первоначальные представления о человеке как члене общества, о правах и ответственности, уважении и достоинстве человека, о нравственно-этических нормах поведения и правилах межличностных отношений, в том числе отраженных в текстах, с которыми идет работа на уроках русского языка.

2) духовно-нравственного воспитания:

- осознание языка как одной из главных духовно-нравственных ценностей народа;
- признание индивидуальности каждого человека с опорой на собственный жизненный и читательский опыт;
- проявление сопереживания, уважения и доброжелательности, в том числе с использованием адекватных языковых средств для выражения своего состояния и чувств;
- неприятие любых форм поведения, направленных на причинение физического и морального вреда другим людям (в том числе связанного с использованием недопустимых средств языка).

3) эстетического воспитания:

уважительное отношение и интерес к художественной культуре, восприимчивость к разным видам искусства, традициям и творчеству своего и других народов;

стремление к самовыражению в искусстве слова; осознание важности русского языка как средства общения и самовыражения;

4) физического воспитания, формирования культуры здоровья и эмоционального благополучия:

соблюдение правил безопасного поиска в информационной среде дополнительной информации в процессе языкового образования;

бережное отношение к физическому и психическому здоровью, проявляющееся в выборе приемлемых способов речевого самовыражения и соблюдении норм речевого этикета и правил общения;

5) трудового воспитания:

осознание ценности труда в жизни человека и общества (в том числе благодаря примерам из текстов, с которыми идет работа на уроках русского языка), интерес к различным профессиям, возникающий при обсуждении примеров из текстов, с которыми идет работа на уроках русского языка;

6) экологического воспитания:

бережное отношение к природе, формируемое в процессе работы с текстами; неприятие действий, приносящих вред природе;

7) ценности научного познания:

первоначальные представления о научной картине мира, в том числе первоначальные представления о системе языка как одной из составляющих целостной научной картины мира;

8) познавательные интересы, активность, инициативность, любознательность и самостоятельность в познании, в том числе познавательный интерес к изучению русского языка, активность и самостоятельность в его познании.

В результате изучения русского языка на уровне начального общего образования у обучающегося будут сформированы познавательные универсальные учебные действия, коммуникативные универсальные учебные действия, регулятивные универсальные учебные действия, совместная деятельность.

У обучающегося будут сформированы следующие базовые логические действия как часть познавательных универсальных учебных действий:

- сравнивать различные языковые единицы (звуки, слова, предложения, тексты), устанавливать основания для сравнения языковых единиц (частеречная принадлежность, грамматический признак, лексическое значение и другое); устанавливать аналогии языковых единиц;
- объединять объекты (языковые единицы) по определенному признаку;
- определять существенный признак для классификации языковых единиц (звуков, частей речи, предложений, текстов); классифицировать языковые единицы;
- находить в языковом материале закономерности и противоречия на основе предложенного учителем алгоритма наблюдения; анализировать алгоритм действий при работе с языковыми единицами, самостоятельно выделять учебные операции при анализе языковых единиц;
- выявлять недостаток информации для решения учебной и практической задачи на основе предложенного алгоритма, формулировать запрос на дополнительную информацию;
- устанавливать причинно-следственные связи в ситуациях наблюдения за языковым материалом, делать выводы.

У обучающегося будут сформированы следующие базовые исследовательские действия как часть познавательных универсальных учебных действий:

- с помощью учителя формулировать цель, планировать изменения языкового объекта, речевой ситуации;
- сравнивать несколько вариантов выполнения задания, выбирать наиболее целесообразный (на основе предложенных критериев);

- проводить по предложенному плану несложное лингвистическое мини-исследование, выполнять по предложенному плану проектное задание;
- формулировать выводы и подкреплять их доказательствами на основе результатов проведенного наблюдения за языковым материалом (классификации, сравнения, исследования); формулировать с помощью учителя вопросы в процессе анализа предложенного языкового материала;
- прогнозировать возможное развитие процессов, событий и их последствия в аналогичных или сходных ситуациях.

У обучающегося будут сформированы следующие умения работать с информацией как часть познавательных универсальных учебных действий:

- выбирать источник получения информации: нужный словарь для получения запрашиваемой информации, для уточнения;
- согласно заданному алгоритму находить представленную в явном виде информацию в предложенном источнике: в словарях, справочниках;
- распознавать достоверную и недостоверную информацию самостоятельно или на основании предложенного учителем способа ее проверки (обращаясь к словарям, справочникам, учебнику);
- соблюдать с помощью взрослых (педагогических работников, родителей, законных представителей) правила информационной безопасности при поиске информации в информационно-телекоммуникационной сети "Интернет" (информации о написании и произношении слова, о значении слова, о происхождении слова, о синонимах слова);
- анализировать и создавать текстовую, видео-, графическую, звуковую информацию в соответствии с учебной задачей;
- понимать лингвистическую информацию, зафиксированную в виде таблиц, схем; самостоятельно создавать схемы, таблицы для представления лингвистической информации.

У обучающегося будут сформированы следующие умения общения как часть коммуникативных универсальных учебных действий:

- воспринимать и формулировать суждения, выражать эмоции в соответствии с целями и условиями общения в знакомой среде;
- проявлять уважительное отношение к собеседнику, соблюдать правила ведения диалога и дискуссии;
- признавать возможность существования разных точек зрения;
- корректно и аргументированно высказывать свое мнение;
- строить речевое высказывание в соответствии с поставленной задачей;
- создавать устные и письменные тексты (описание, рассуждение, повествование) в соответствии с речевой ситуацией;
- готовить небольшие публичные выступления о результатах парной и групповой работы, о результатах наблюдения, выполненного мини-исследования, проектного задания;
- подбирать иллюстративный материал (рисунки, фото, плакаты) к тексту выступления.

У обучающегося будут сформированы следующие умения самоорганизации как части регулятивных универсальных учебных действий:

планировать действия по решению учебной задачи для получения результата;
выстраивать последовательность выбранных действий.

У обучающегося будут сформированы следующие умения самоконтроля как части регулятивных универсальных учебных действий:

- устанавливать причины успеха (неудач) учебной деятельности;
- корректировать свои учебные действия для преодоления речевых и орфографических ошибок;
- соотносить результат деятельности с поставленной учебной задачей по выделению, характеристике, использованию языковых единиц;
- находить ошибку, допущенную при работе с языковым материалом, находить орфографическую и пунктуационную ошибку;
- сравнивать результаты своей деятельности и деятельности одноклассников, объективно оценивать их по предложенным критериям.

У обучающегося будут сформированы следующие умения совместной деятельности:

- формулировать краткосрочные и долгосрочные цели (индивидуальные с учетом участия в коллективных задачах) в стандартной (типовой) ситуации на основе предложенного учителем формата планирования, распределения промежуточных шагов и сроков;
- принимать цель совместной деятельности, коллективно строить действия по ее достижению: распределять роли, договариваться, обсуждать процесс и результат совместной работы;
- проявлять готовность руководить, выполнять поручения, подчиняться, самостоятельно разрешать конфликты;
- ответственно выполнять свою часть работы;
- оценивать свой вклад в общий результат;
- выполнять совместные проектные задания с опорой на предложенные образцы.

Предметные результаты изучения русского языка. К концу обучения в 1 классе обучающийся научится:

- различать слово и предложение; вычленять слова из предложений;
- вычленять звуки из слова;
- различать гласные и согласные звуки (в том числе различать в словах согласный звук [й'] и гласный звук [и]);
- различать ударные и безударные гласные звуки;
- различать согласные звуки: мягкие и твердые, звонкие и глухие (вне слова и в слове);
- различать понятия "звук" и "буква";
- определять количество слогов в слове; делить слова на слоги (простые случаи: слова без стечения согласных); определять в слове ударный слог;
- обозначать на письме мягкость согласных звуков буквами е, ё, ю, я и буквой ь в конце слова;
- правильно называть буквы русского алфавита; использовать знание последовательности букв русского алфавита для упорядочения небольшого списка слов;
- писать аккуратным разборчивым почерком без искажений прописные и строчные буквы, соединения букв, слова;

- применять изученные правила правописания: отдельное написание слов в предложении; знаки препинания в конце предложения: точка, вопросительный и восклицательный знаки; прописная буква в начале предложения и в именах собственных (имена и фамилии людей, клички животных); перенос слов по слогам (простые случаи: слова из слогов типа "согласный + гласный"); гласные после шипящих в сочетаниях жи, ши (в положении под ударением), ча, ща, чу, щу; непроверяемые гласные и согласные (перечень слов в орфографическом словаре учебника);
- правильно списывать (без пропусков и искажений букв) слова и предложения, тексты объемом не более 25 слов;
- писать под диктовку (без пропусков и искажений букв) слова, предложения из 3 - 5 слов, тексты объемом не более 20 слов, правописание которых не расходится с произношением;
- находить и исправлять ошибки на изученные правила, опiski;
- понимать прослушанный текст;
- читать вслух и про себя (с пониманием) короткие тексты с соблюдением интонации и пауз в соответствии со знаками препинания в конце предложения;
- находить в тексте слова, значение которых требует уточнения;
- составлять предложение из набора форм слов;
- устно составлять текст из 3 - 5 предложений по сюжетным картинкам и на основе наблюдений;
- использовать изученные понятия в процессе решения учебных задач.

Предметные результаты изучения русского языка. К концу обучения во 2 классе обучающийся научится:

- осознавать язык как основное средство общения;
- характеризовать согласные звуки вне слова и в слове по заданным параметрам: согласный парный (непарный) по твердости (мягкости); согласный парный (непарный) по звонкости (глухости);
- определять количество слогов в слове; делить слово на слоги (в том числе слова со стечением согласных);
- устанавливать соотношение звукового и буквенного состава слова, в том числе с учетом функций букв е, ё, ю, я;
- обозначать на письме мягкость согласных звуков буквой мягкий знак в середине слова;
- находить однокоренные слова;
- выделять в слове корень (простые случаи);
- выделять в слове окончание;
- выявлять в тексте случаи употребления многозначных слов, понимать их значения и уточнять значение по учебным словарям; выявлять случаи употребления синонимов и антонимов (без называния терминов);
- распознавать слова, отвечающие на вопросы "кто?", "что?";
- распознавать слова, отвечающие на вопросы "что делать?", "что сделать?" и другие;
- распознавать слова, отвечающие на вопросы "какой?", "какая?", "какое?", "какие?";
- определять вид предложения по цели высказывания и по эмоциональной окраске;

- находить место орфограммы в слове и между словами на изученные правила;
- применять изученные правила правописания, в том числе: сочетания чк, чн, чт; щн, нч; проверяемые безударные гласные в корне слова; парные звонкие и глухие согласные в корне слова; непроверяемые гласные и согласные (перечень слов в орфографическом словаре учебника); прописная буква в именах, отчествах, фамилиях людей, кличках животных, географических названиях; раздельное написание предлогов с именами существительными, разделительный мягкий знак;
- правильно списывать (без пропусков и искажений букв) слова и предложения, тексты объемом не более 50 слов;
- писать под диктовку (без пропусков и искажений букв) слова, предложения, тексты объемом не более 45 слов с учетом изученных правил правописания;
- находить и исправлять ошибки на изученные правила, описки;
- пользоваться толковым, орфографическим, орфоэпическим словарями учебника;
- строить устное диалогическое и монологическое высказывание (2 - 4 предложения на определенную тему, по наблюдениям) с соблюдением орфоэпических норм, правильной интонации;
- формулировать простые выводы на основе прочитанного (услышанного) устно и письменно (1 - 2 предложения);
- составлять предложения из слов, устанавливая между ними смысловую связь по вопросам;
- определять тему текста и озаглавливать текст, отражая его тему;
- составлять текст из разрозненных предложений, частей текста;
- писать подробное изложение повествовательного текста объемом 30 - 45 слов с опорой на вопросы;
- объяснять своими словами значение изученных понятий; использовать изученные понятия в процессе решения учебных задач.

Предметные результаты изучения русского языка. К концу обучения в 3 классе обучающийся научится:

- объяснять значение русского языка как государственного языка Российской Федерации;
- характеризовать, сравнивать, классифицировать звуки вне слова и в слове по заданным параметрам;
- производить звукобуквенный анализ слова (в словах с орфограммами; без транскрибирования);
- определять функцию разделительных мягкого и твердого знаков в словах; устанавливать соотношение звукового и буквенного состава, в том числе с учетом функций букв е, ё, ю, я, в словах с разделительными ь, ь, в словах с непроизносимыми согласными;
- различать однокоренные слова и формы одного и того же слова; различать однокоренные слова и слова с омонимичными корнями (без названия термина); различать однокоренные слова и синонимы;
- находить в словах с однозначно выделяемыми морфемами окончание, корень, приставку, суффикс;

- выявлять случаи употребления синонимов и антонимов; подбирать синонимы и антонимы к словам разных частей речи;
- распознавать слова, употребленные в прямом и переносном значении (простые случаи);
- определять значение слова в тексте;
- распознавать имена существительные; определять грамматические признаки имен существительных: род, число, падеж; склонять в единственном числе имена существительные с ударными окончаниями;
- распознавать имена прилагательные; определять грамматические признаки имен прилагательных: род, число, падеж;
- изменять имена прилагательные по падежам, числам, родам (в единственном числе) в соответствии с падежом, числом и родом имен существительных;
- распознавать глаголы; различать глаголы, отвечающие на вопросы "что делать?" и "что сделать?"; определять грамматические признаки глаголов: форму времени, число, род (в прошедшем времени); изменять глагол по временам (простые случаи), в прошедшем времени - по родам;
- распознавать личные местоимения (в начальной форме);
- использовать личные местоимения для устранения неоправданных повторов в тексте;
- различать предлоги и приставки;
- определять вид предложения по цели высказывания и по эмоциональной окраске;
- находить главные и второстепенные (без деления на виды) члены предложения;
- распознавать распространенные и нераспространенные предложения;
- находить место орфограммы в слове и между словами на изученные правила; применять изученные правила правописания, в том числе непроверяемые гласные и согласные (перечень слов в орфографическом словаре учебника); непроизносимые согласные в корне слова; разделительный твердый знак; мягкий знак после шипящих на конце имен существительных; не с глаголами; раздельное написание предлогов со словами;
- правильно списывать слова, предложения, тексты объемом не более 70 слов;
- писать под диктовку тексты объемом не более 65 слов с учетом изученных правил правописания;
- находить и исправлять ошибки на изученные правила, опiski;
- понимать тексты разных типов, находить в тексте заданную информацию;
- формулировать устно и письменно на основе прочитанной (услышанной) информации простые выводы (1 - 2 предложения);
- строить устное диалогическое и монологическое высказывание (3 - 5 предложений на определенную тему, по результатам наблюдений) с соблюдением орфоэпических норм, правильной интонации; создавать небольшие устные и письменные тексты (2 - 4 предложения), содержащие приглашение, просьбу, извинение, благодарность, отказ, с использованием норм речевого этикета;
- определять связь предложений в тексте (с помощью личных местоимений, синонимов, союзов и, а, но);
- определять ключевые слова в тексте;
- определять тему текста и основную мысль текста;

- выявлять части текста (абзацы) и отражать с помощью ключевых слов или предложений их смысловое содержание;
- составлять план текста, создавать по нему текст и корректировать текст;
- писать подробное изложение по заданному, коллективно или самостоятельно составленному плану;
- объяснять своими словами значение изученных понятий, использовать изученные понятия в процессе решения учебных задач;
- уточнять значение слова с помощью толкового словаря.

Предметные результаты изучения русского языка. К концу обучения в 4 классе обучающийся научится:

- осознавать многообразие языков и культур на территории Российской Федерации, осознавать язык как одну из главных духовно-нравственных ценностей народа;
- объяснять роль языка как основного средства общения;
- объяснять роль русского языка как государственного языка Российской Федерации и языка межнационального общения;
- осознавать правильную устную и письменную речь как показатель общей культуры человека;
- проводить звукобуквенный разбор слов (в соответствии с предложенным в учебнике алгоритмом);
- подбирать к предложенным словам синонимы; подбирать к предложенным словам антонимы;
- выявлять в речи слова, значение которых требует уточнения, определять значение слова по контексту;
- проводить разбор по составу слов с однозначно выделяемыми морфемами; составлять схему состава слова; соотносить состав слова с представленной схемой;
- устанавливать принадлежность слова к определенной части речи (в объеме изученного) по комплексу освоенных грамматических признаков;
- определять грамматические признаки имен существительных: склонение, род, число, падеж; проводить разбор имени существительного как части речи;
- определять грамматические признаки имен прилагательных: род (в единственном числе), число, падеж; проводить разбор имени прилагательного как части речи;
- устанавливать (находить) неопределенную форму глагола; определять грамматические признаки глаголов: спряжение, время, лицо (в настоящем и будущем времени), число, род (в прошедшем времени в единственном числе); изменять глаголы в настоящем и будущем времени по лицам и числам (спрягать); проводить разбор глагола как части речи;
- определять грамматические признаки личного местоимения в начальной форме: лицо, число, род (у местоимений 3-го лица в единственном числе); использовать личные местоимения для устранения неоправданных повторов в тексте;
- различать предложение, словосочетание и слово;
- классифицировать предложения по цели высказывания и по эмоциональной окраске;
- различать распространенные и нераспространенные предложения;

- распознавать предложения с однородными членами; составлять предложения с однородными членами; использовать предложения с однородными членами в речи;
- разграничивать простые распространенные и сложные предложения, состоящие из двух простых (сложносочиненные с союзами и, а, но и бессоюзные сложные предложения без называния терминов); составлять простые распространенные и сложные предложения, состоящие из двух простых (сложносочиненные с союзами и, а, но и бессоюзные сложные предложения без называния терминов);
- производить синтаксический разбор простого предложения;
- находить место орфограммы в слове и между словами на изученные правила;
- применять изученные правила правописания, в том числе: непроверяемые гласные и согласные (перечень слов в орфографическом словаре учебника); безударные падежные окончания имен существительных (кроме существительных на -мя, -ий, -ие, -ия, на -ья типа гостья, на -ье типа ожерелье во множественном числе, а также кроме собственных имен существительных на -ов, -ин, -ий); безударные падежные окончания имен прилагательных; мягкий знак после шипящих на конце глаголов в форме 2-го лица единственного числа; наличие или отсутствие мягкого знака в глаголах на -ться и -тся; безударные личные окончания глаголов; знаки препинания в предложениях с однородными членами, соединенными союзами и, а, но и без союзов;
- правильно списывать тексты объемом не более 85 слов;
- писать под диктовку тексты объемом не более 80 слов с учетом изученных правил правописания;
- находить и исправлять орфографические и пунктуационные ошибки на изученные правила, опiski;
- осознавать ситуацию общения (с какой целью, с кем, где происходит общение); выбирать адекватные языковые средства в ситуации общения;
- строить устное диалогическое и монологическое высказывание (4 - 6 предложений), соблюдая орфоэпические нормы, правильную интонацию, нормы речевого взаимодействия;
- создавать небольшие устные и письменные тексты (3 - 5 предложений) для конкретной ситуации письменного общения (письма, поздравительные открытки, объявления и другие);
- определять тему и основную мысль текста; самостоятельно озаглавливать текст с опорой на тему или основную мысль;
- корректировать порядок предложений и частей текста;
- составлять план к заданным текстам;
- осуществлять подробный пересказ текста (устно и письменно);
- осуществлять выборочный пересказ текста (устно);
- писать (после предварительной подготовки) сочинения по заданным темам;
- осуществлять в процессе изучающего чтения поиск информации; формулировать устно и письменно простые выводы на основе прочитанной (услышанной) информации; интерпретировать и обобщать содержащуюся в тексте информацию; осуществлять ознакомительное чтение в соответствии с поставленной задачей;
- объяснять своими словами значение изученных понятий; использовать изученные понятия;

- уточнять значение слова с помощью справочных изданий, в том числе из числа верифицированных электронных ресурсов, включенных в федеральный перечень.

Федеральная рабочая программа по учебному предмету "Литературное чтение"

Федеральная рабочая программа по учебному предмету "Литературное чтение" (предметная область "Русский язык и литературное чтение") (далее соответственно - программа по литературному чтению, литературное чтение) включает пояснительную записку, содержание обучения, планируемые результаты освоения программы по литературному чтению.

Пояснительная записка отражает общие цели и задачи изучения литературного чтения, место в структуре учебного плана, а также подходы к отбору содержания и планируемым результатам.

Содержание обучения представлено тематическими блоками, которые предлагаются для обязательного изучения в каждом классе на уровне начального общего образования. Содержание обучения в каждом классе завершается перечнем универсальных учебных действий (познавательных, коммуникативных, регулятивных), которые возможно формировать средствами литературного чтения с учетом возрастных особенностей обучающихся.

Планируемые результаты освоения программы по литературному чтению включают личностные, метапредметные результаты за период обучения, а также предметные достижения обучающегося за каждый год обучения на уровне начального общего образования.

Пояснительная записка

Программа по литературному чтению на уровне начального общего образования составлена на основе требований к результатам освоения программы начального общего образования ФГОС НОО, а также ориентирована на целевые приоритеты духовно-нравственного развития, воспитания и социализации обучающихся, сформулированные в федеральной программе воспитания.

Литературное чтение - один из ведущих учебных предметов уровня начального общего образования, который обеспечивает, наряду с достижением предметных результатов, становление базового умения, необходимого для успешного изучения других предметов и дальнейшего обучения, читательской грамотности и закладывает основы интеллектуального, речевого, эмоционального, духовно-нравственного развития обучающихся.

Литературное чтение призвано ввести обучающегося в мир художественной литературы, обеспечить формирование навыков смыслового чтения, способов и приемов работы с различными видами текстов и книгой, знакомство с детской литературой и с учетом этого направлен на общее и литературное развитие обучающегося, реализацию творческих способностей обучающегося, а также на обеспечение преемственности в изучении систематического курса литературы.

Приоритетная цель обучения литературному чтению - становление грамотного читателя, мотивированного к использованию читательской деятельности как средства самообразования и саморазвития, осознающего роль чтения в успешности обучения и повседневной жизни, эмоционально откликающегося на прослушанное или прочитанное произведение.

Приобретенные обучающимися знания, полученный опыт решения учебных задач, а также сформированность предметных и универсальных действий в процессе изучения

литературного чтения станут фундаментом обучения на уровне основного общего образования, а также будут востребованы в жизни.

Достижение цели изучения литературного чтения определяется решением следующих задач:

- формирование у обучающихся положительной мотивации к систематическому чтению и слушанию художественной литературы и произведений устного народного творчества;
- достижение необходимого для продолжения образования уровня общего речевого развития;
- осознание значимости художественной литературы и произведений устного народного творчества для всестороннего развития личности человека;
- первоначальное представление о многообразии жанров художественных произведений и произведений устного народного творчества;
- овладение элементарными умениями анализа и интерпретации текста, осознанного использования при анализе текста изученных литературных понятий в соответствии с представленными предметными результатами по классам;
- овладение техникой смыслового чтения вслух, "про себя" (молча) и текстовой деятельностью, обеспечивающей понимание и использование информации для решения учебных задач.

Программа по литературному чтению представляет вариант распределения предметного содержания по годам обучения с характеристикой планируемых результатов. Содержание программы по литературному чтению раскрывает следующие направления литературного образования, обучающегося: речевая и читательская деятельности, круг чтения, творческая деятельность.

В основу отбора произведений для литературного чтения положены общедидактические принципы обучения: соответствие возрастным возможностям и особенностям восприятия обучающимися фольклорных произведений и литературных текстов; представленность в произведениях нравственно-эстетических ценностей, культурных традиций народов России, отдельных произведений выдающихся представителей мировой детской литературы.

Важным принципом отбора содержания программы по литературному чтению является представленность разных жанров, видов и стилей произведений, обеспечивающих формирование функциональной литературной грамотности обучающегося, а также возможность достижения метапредметных результатов, способности обучающегося воспринимать различные учебные тексты при изучении других предметов учебного плана начального общего образования.

Планируемые результаты изучения литературного чтения включают личностные, метапредметные результаты за период обучения, а также предметные достижения обучающегося за каждый год обучения на уровне начального общего образования.

Литературное чтение является преемственным по отношению к учебному предмету "Литература", который изучается на уровне основного общего образования.

Освоение программы по литературному чтению в 1 классе начинается вводным интегрированным учебным курсом "Обучение грамоте" (рекомендуется 180 часов: русского языка 100 часов и литературного чтения 80 часов). Содержание литературного чтения, реализуемого в период обучения грамоте, представлено в программе по русскому языку. После периода обучения грамоте начинается раздельное изучение русского языка и литературного чтения. На литературное чтение в 1 классе отводится не менее 10 учебных

недель (40 часов), для изучения литературного чтения во 2 - 4 классах рекомендуется отводить по 136 часов (4 часа в неделю в каждом классе).

Содержание обучения в 1 классе

Сказка фольклорная (народная) и литературная (авторская). Восприятие текста произведений художественной литературы и устного народного творчества (не менее четырех произведений). Фольклорная и литературная (авторская) сказка: сходство и различия. Реальность и волшебство в сказке. Событийная сторона сказок: последовательность событий в фольклорной (народной) и литературной (авторской) сказке. Отражение сюжета в иллюстрациях. Герои сказочных произведений. Нравственные ценности и идеи в русских народных и литературных (авторских) сказках, поступки, отражающие нравственные качества (отношение к природе, людям, предметам).

Произведения для чтения: народные сказки о животных, например, "Лисица и тетерев", "Лиса и рак", литературные (авторские) сказки, например, К.Д. Ушинский "Петух и собака", сказки В.Г. Сутеева "Кораблик", "Под грибом" и другие (по выбору).

Произведения о детях. Понятие "тема произведения" (общее представление): чему посвящено, о чем рассказывает. Главная мысль произведения: его основная идея (чему учит? какие качества воспитывает?). Произведения одной темы, но разных жанров: рассказ, стихотворение (общее представление на примере не менее шести произведений К.Д. Ушинского, Л.Н. Толстого, Е.А. Пермяка, В.А. Осеевой, А.Л. Барто, Ю.И. Ермолаева и других). Характеристика героя произведения, общая оценка поступков. Понимание заголовка произведения, его соотношения с содержанием произведения и его идеями. Осознание нравственно-этических понятий: друг, дружба, забота, труд, взаимопомощь.

Произведения для чтения: К.Д. Ушинский "Худо тому, кто добра не делает никому", Л.Н. Толстой "Косточка", Е.А. Пермяк "Торопливый ножик", В.А. Осеева "Три товарища", А.Л. Барто "Я - лишний", Ю.И. Ермолаев "Лучший друг" и другие (по выбору).

Произведения о родной природе. Восприятие и самостоятельное чтение произведений о природе (на примере трех-четырех доступных произведений А.К. Толстого, А.Н. Плещеева, Е.Ф. Трутневой, С.Я. Маршака и другое). Тема поэтических произведений: звуки и краски природы, времена года, человек и природа; Родина, природа родного края. Особенности стихотворной речи, сравнение с прозаической: рифма, ритм (практическое ознакомление). Настроение, которое рождает поэтическое произведение. Отражение нравственной идеи в произведении: любовь к Родине, природе родного края. Иллюстрация к произведению как отражение эмоционального отклика на произведение. Роль интонации при выразительном чтении. Интонационный рисунок выразительного чтения: ритм, темп, сила голоса.

Устное народное творчество: малые фольклорные жанры (не менее шести произведений). Многообразие малых жанров устного народного творчества: потешка, загадка, пословица, их назначение (веселить, потешать, играть, поучать). Особенности разных малых фольклорных жанров. Потешка игровой народный фольклор. Загадки средство воспитания живости ума, сообразительности. Пословицы проявление народной мудрости, средство воспитания понимания жизненных правил.

Произведения для чтения: потешки, загадки, пословицы.

Произведения о братьях наших меньших (три - четыре автора по выбору) - герои произведений: Цель и назначение произведений о взаимоотношениях человека и животных воспитание добрых чувств и бережного отношения к животным. Виды текстов: художественный и научно-познавательный, их сравнение. Характеристика героя: описание его внешности, действий, нравственно-этических понятий: любовь и забота о животных.

Произведения для чтения: В.В. Бианки "Лис и Мышонок", Е.И. Чарушин "Про Томку", М.М. Пришвин "Еж", Н.И. Сладков "Лисица и Еж" и другие.

Произведения о маме. Восприятие и самостоятельное чтение произведений о маме (не менее одного автора по выбору, на примере произведений Е.А. Благиной, А.Л. Барто, А.В. Митяева и других). Осознание нравственно-этических понятий: чувство любви как привязанность одного человека к другому (матери к ребенку, детей к матери, близким), проявление любви и заботы о родных людях.

Произведения для чтения: Е.А. Благина "Посидим в тишине", А.Л. Барто "Мама", А.В. Митяев "За что я люблю маму" и другие (по выбору).

Фольклорные и авторские произведения о чудесах и фантазии (не менее трех произведений). Способность автора произведения замечать чудесное в каждом жизненном проявлении, необычное в обыкновенных явлениях окружающего мира. Сочетание в произведении реалистических событий с необычными, сказочными, фантастическими.

Произведения для чтения: Р.С. Сеф "Чудо", В.В. Луин "Я видел чудо", Б.В. Заходер "Моя Вообразия", Ю.П. Мориз "Сто фантазий" и другие (по выбору).

Библиографическая культура (работа с детской книгой). Представление о том, что книга - источник необходимых знаний. Обложка, оглавление, иллюстрации как элементы ориентировки в книге. Умение использовать тематический каталог при выборе книг в библиотеке.

Изучение литературного чтения в 1 классе способствует освоению на пропедевтическом уровне ряда универсальных учебных действий: познавательных универсальных учебных действий, коммуникативных универсальных учебных действий, регулятивных универсальных учебных действий, совместной деятельности.

Базовые логические действия как часть познавательных универсальных учебных действий способствуют формированию умений:

- читать вслух целыми словами без пропусков и перестановок букв и слогов доступные по восприятию и небольшие по объему прозаические и стихотворные произведения;
- понимать фактическое содержание прочитанного или прослушанного текста;
- ориентироваться в терминах и понятиях: фольклор, малые фольклорные жанры, тема, идея, заголовок, содержание произведения, сказка (фольклорная и литературная), автор, герой, рассказ, стихотворение (в пределах изученного);
- различать и группировать произведения по жанрам (загадки, пословицы, сказки (фольклорная и литературная), стихотворение, рассказ);

- анализировать текст: определять тему, устанавливать последовательность событий в произведении, характеризовать героя, давать положительную или отрицательную оценку его поступкам, задавать вопросы по фактическому содержанию;
- сравнивать произведения по теме, настроению, которое оно вызывает.

Работа с информацией как часть познавательных универсальных учебных действий способствует формированию умений:

- понимать, что текст произведения может быть представлен в иллюстрациях, различных видах зрительного искусства (фильм, спектакль и другие);
- соотносить иллюстрацию с текстом произведения, читать отрывки из текста, которые соответствуют иллюстрации.
- Коммуникативные универсальные учебные действия способствуют формированию умений:
- читать наизусть стихотворения, соблюдать орфоэпические и пунктуационные нормы;
- участвовать в беседе по обсуждению прослушанного или прочитанного текста: слушать собеседника, отвечать на вопросы, высказывать свое отношение к обсуждаемой проблеме;
- пересказывать (устно) содержание произведения с опорой на вопросы, рисунки, предложенный план;
- объяснять своими словами значение изученных понятий;
- описывать свое настроение после слушания (чтения) стихотворений, сказок, рассказов.

Регулятивные универсальные учебные действия способствуют формированию умений:

- понимать и удерживать поставленную учебную задачу, в случае необходимости обращаться за помощью к учителю;
- проявлять желание самостоятельно читать, совершенствовать свой навык чтения;
- с помощью учителя оценивать свои успехи (трудности) в освоении читательской деятельности.

Совместная деятельность способствует формированию умений:

- проявлять желание работать в парах, небольших группах;
- проявлять культуру взаимодействия, терпение, умение договариваться, ответственно выполнять свою часть работы.

Содержание обучения во 2 классе

О нашей Родине. Круг чтения: произведения о Родине (на примере не менее трех произведений И.С. Никитина, Ф.П. Савинова, А.А. Прокофьева и других). Патриотическое звучание произведений о родном крае и природе. Отражение в произведениях нравственно-этических понятий: любовь к Родине, родному краю, Отечеству. Анализ заголовка, соотнесение его с главной мыслью и идеей произведения. Отражение темы Родины в изобразительном искусстве (пейзажи И.И. Левитана, И.И. Шишкина, В.Д. Поленова и других).

Произведения для чтения: И.С. Никитин "Русь", Ф.П. Савинов "Родина", А.А. Прокофьев "Родина" и другие (по выбору).

Фольклор (устное народное творчество). Произведения малых жанров фольклора (потешки, считалки, пословицы, скороговорки, небылицы, загадки по выбору). Шуточные фольклорные произведения, скороговорки, небылицы. Особенности скороговорок, их роль в речи. Игра со словом, "перевертыш событий" как основа построения небылиц. Ритм и счет как основные

средства выразительности и построения считалки. Народные песни, их особенности. Загадка как жанр фольклора, тематические группы загадок. Сказка - выражение народной мудрости, нравственная идея фольклорных сказок. Особенности сказок разного вида (о животных, бытовые, волшебные). Особенности сказок о животных: сказки народов России. Бытовая сказка: герои, место действия, особенности построения и языка. Диалог в сказке. Понятие о волшебной сказке (общее представление): наличие присказки, постоянные эпитеты, волшебные герои. Фольклорные произведения народов России: отражение в сказках народного быта и культуры.

Произведения для чтения: потешки, считалки, пословицы, скороговорки, загадки, народные песни, русская народная сказка "Каша из топора", русская народная сказка "У страха глаза велики", русская народная сказка "Зимовье зверей", русская народная сказка "Снегурочка", сказки народов России (1 - 2 произведения) и другие.

Звуки и краски родной природы в разные времена года. Тема природы в разные времена года (осень, зима, весна, лето) в произведениях литературы (по выбору, не менее пяти авторов). Эстетическое восприятие явлений природы (звуки, краски времен года). Средства выразительности при описании природы: сравнение и эпитет. Настроение, которое создает пейзажная лирика. Отражение темы "Времена года" в картинах художников (на примере пейзажей И.И. Левитана, В.Д. Поленова, А.И. Куинджи, И.И. Шишкина и других) и музыкальных произведениях (например, произведения П.И. Чайковского, А. Вивальди и других).

Произведения для чтения: А.С. Пушкин "Уж небо осенью дышало...", "Вот север, тучи нагоняя...", А.А. Плещеев "Осень", А.К. Толстой "Осень. Обсыпается наш сад...", М.М. Пришвин "Осеннее утро", Г.А. Скребицкий "Четыре художника", Ф.И. Тютчев "Чародейкою зимою", "Зима недаром злится", И.С. Соколов-Микитов "Зима в лесу", С.А. Есенин "Поет зима - аукает...", И.З. Суриков "Лето" и другие.

О детях и дружбе. Круг чтения: тема дружбы в художественном произведении (расширение круга чтения: не менее четырех произведений, Н.Н. Носова, В.А. Осеевой, В.Ю. Драгунского, В.В. Лунина и других). Отражение в произведениях нравственно-этических понятий: дружба, терпение, уважение, помощь друг другу. Главная мысль произведения (идея). Герой произведения (введение понятия "главный герой"), его характеристика (портрет), оценка поступков.

Произведения для чтения: Л.Н. Толстой "Филиппок", Е.А. Пермяк "Две пословицы", Ю.И. Ермолаев "Два пирожных", В.А. Осеева "Синие листья", Н.Н. Носов "На горке", "Заплата", А.Л. Барто "Катя", В.В. Лунин "Я и Вовка", В.Ю. Драгунский "Тайное становится явным" и другие (по выбору).

Мир сказок. Фольклорная (народная) и литературная (авторская) сказка: "бродячие" сюжеты (произведения по выбору, не менее четырех). Фольклорная основа авторских сказок: сравнение сюжетов, героев, особенностей языка. Тема дружбы, взаимопомощи в произведениях зарубежных авторов (снять). Составление плана произведения: части текста, их главные темы. Иллюстрации, их значение в раскрытии содержания произведения.

Произведения для чтения: народная сказка "Золотая рыбка", А.С. Пушкин "Сказка о рыбаке и рыбке", народная сказка "Морозко", В.Ф. Одоевский "Мороз Иванович", В.И. Даль "Девочка Снегурочка" и другие.

О братьях наших меньших. Жанровое многообразие произведений о животных (песни, загадки, сказки, басни, рассказы, стихотворения; произведения по выбору, не менее пяти авторов). Дружба людей и животных - тема литературы (произведения Е.И. Чарушина, В.В.

Бианки, С.В. Михалкова, Б.С. Житкова, М.М. Пришвина и других). Отражение образов животных в фольклоре (русские народные песни, загадки, сказки). Герои стихотворных и прозаических произведений о животных. Описание животных в художественном и научно-познавательном тексте. Нравственно-этические понятия: отношение человека к животным (любовь и забота). Особенности басни как жанра литературы, прозаические и стихотворные басни (на примере произведений И.А. Крылова, Л.Н. Толстого). Мораль басни как нравственный урок (поучение). Знакомство с художниками-иллюстраторами, анималистами (без использования термина): Е.И. Чарушин, В.В. Бианки.

Произведения для чтения: И.А. Крылов "Лебедь, Щука и Рак", Л.Н. Толстой "Лев и мышь", М.М. Пришвин "Ребята и утята", Б.С. Житков "Храбрый утенок", В.Д. Берестов "Кошкин щенок", В.В. Бианки "Музыкант", Е.И. Чарушин "Страшный рассказ", С.В. Михалков "Мой щенок" и другие (по выбору).

О наших близких, о семье. Тема семьи, детства, взаимоотношений взрослых и детей в творчестве писателей и фольклорных произведениях (по выбору). Отражение нравственных семейных ценностей в произведениях о семье: любовь и сопереживание, уважение и внимание к старшему поколению, радость общения и защищенность в семье. Тема художественных произведений: Международный женский день, День Победы.

Произведения для чтения: Л.Н. Толстой "Отец и сыновья", А.А. Плещеев "Песня матери", В.А. Осеева "Сыновья", С.В. Михалков "Быль для детей", С.А. Баруздин "Салют" и другое (по выбору).

Зарубежная литература. Круг чтения: литературная (авторская) сказка (не менее двух произведений): зарубежные писатели-сказочники (Ш. Перро, Х.-К. Андерсен и другие). Характеристика авторской сказки: герои, особенности построения и языка. Сходство тем и сюжетов сказок разных народов. Составление плана художественного произведения: части текста, их главные темы. Иллюстрации, их значение в раскрытии содержания произведения.

Произведения для чтения: Ш. Перро "Кот в сапогах", Х.-К. Андерсен "Пятеро из одного стручка" и другие (по выбору).

Библиографическая культура (работа с детской книгой и справочной литературой). Книга как источник необходимых знаний. Элементы книги: содержание или оглавление, аннотация, иллюстрация. Выбор книг на основе рекомендательного списка, тематические картотеки библиотеки. Книга учебная, художественная, справочная.

Изучение литературного чтения во 2 классе способствует освоению на пропедевтическом уровне ряда универсальных учебных действий: познавательных универсальных учебных действий, коммуникативных универсальных учебных действий, регулятивных универсальных учебных действий, совместной деятельности.

Базовые логические и исследовательские действия как часть познавательных универсальных учебных действий способствуют формированию умений:

- читать вслух целыми словами без пропусков и перестановок букв и слогов доступные по восприятию и небольшие по объему прозаические и стихотворные произведения (без отметочного оценивания);
- сравнивать и группировать различные произведения по теме (о Родине, о родной природе, о детях, о животных, о семье, о чудесах и превращениях), по жанрам (произведения устного народного творчества, сказка (фольклорная и литературная), рассказ, басня, стихотворение);

- характеризовать (кратко) особенности жанров (произведения устного народного творчества, литературная сказка, рассказ, басня, стихотворение);
- анализировать текст сказки, рассказа, басни: определять тему, главную мысль произведения, находить в тексте слова, подтверждающие характеристику героя, оценивать его поступки, сравнивать героев по предложенному алгоритму, устанавливать последовательность событий (действий) в сказке и рассказе;
- анализировать текст стихотворения: называть особенности жанра (ритм, рифма), находить в тексте сравнения, эпитеты, слова в переносном значении, объяснять значение незнакомого слова с опорой на контекст и по словарю.

Работа с информацией как часть познавательных универсальных учебных действий способствует формированию умений:

- соотносить иллюстрации с текстом произведения;
- ориентироваться в содержании книги, каталоге, выбирать книгу по автору, каталогу на основе рекомендованного списка;
- по информации, представленной в оглавлении, в иллюстрациях предполагать тему и содержание книги;
- пользоваться словарями для уточнения значения незнакомого слова.

Коммуникативные универсальные учебные действия способствуют формированию умений:

- участвовать в диалоге: отвечать на вопросы, кратко объяснять свои ответы, дополнять ответы других участников, составлять свои вопросы и высказывания на заданную тему;
- пересказывать подробно и выборочно прочитанное произведение;
- обсуждать (в парах, группах) содержание текста, формулировать (устно) простые выводы на основе прочитанного (прослушанного) произведения;
- описывать (устно) картины природы;
- сочинять по аналогии с прочитанным загадки, рассказы, небольшие сказки;
- участвовать в инсценировках и драматизации отрывков из художественных произведений.

Регулятивные универсальные учебные действия способствуют формированию умений:

- оценивать свое эмоциональное состояние, возникшее при прочтении (слушании) произведения;
- удерживать в памяти последовательность событий прослушанного (прочитанного) текста;
- контролировать выполнение поставленной учебной задачи при чтении (слушании) произведения;
- проверять (по образцу) выполнение поставленной учебной задачи.

Совместная деятельность способствует формированию умений:

- выбирать себе партнеров по совместной деятельности;
- распределять работу, договариваться, приходить к общему решению, отвечать за общий результат работы.

Содержание обучения в 3 классе

О Родине и ее истории. Любовь к Родине и ее история важные темы произведений литературы (произведения одного - двух авторов по выбору). Чувство любви к Родине, сопричастность к прошлому и настоящему своей страны и родного края главные идеи, нравственные ценности, выраженные в произведениях о Родине. Образ Родины в стихотворных и прозаических произведениях писателей и поэтов XIX и XX веков. Осознание нравственно-этических

понятий: любовь к родной стороне, малой родине, гордость за красоту и величие своей Отчизны. Роль и особенности заголовка произведения. Репродукции картин как иллюстрации к произведениям о Родине. Использование средств выразительности при чтении вслух: интонация, темп, ритм, логические ударения.

Произведения для чтения: К.Д. Ушинский "Наше отечество", М.М. Пришвин "Моя Родина", С.А. Васильев "Россия", Н.П. Кончаловская "Наша древняя столица" (отрывки) и другое (по выбору).

Фольклор (устное народное творчество). Круг чтения: малые жанры фольклора (пословицы, потешки, считалки, небылицы, скороговорки, загадки, по выбору). Знакомство с видами загадок. Пословицы народов России (значение, характеристика, нравственная основа). Книги и словари, созданные В.И. Далем. Активный словарь устной речи: использование образных слов, пословиц и поговорок, крылатых выражений. Нравственные ценности в фольклорных произведениях народов России.

Фольклорная сказка как отражение общечеловеческих ценностей и нравственных правил. Виды сказок (о животных, бытовые, волшебные). Художественные особенности сказок: построение (композиция), язык (лексика). Характеристика героя, волшебные помощники, иллюстрация как отражение сюжета волшебной сказки (например, картины В.М. Васнецова, иллюстрации Ю.А. Васнецова, И.Я. Билибина, В.М. Конашевич). Отражение в сказках народного быта и культуры. Составление плана сказки.

Круг чтения: народная песня. Чувства, которые рождают песни, темы песен. Описание картин природы как способ рассказать в песне о родной земле. Былина как народный песенный сказ о важном историческом событии. Фольклорные особенности жанра былин: язык (напевность исполнения, выразительность), характеристика главного героя (где жил, чем занимался, какими качествами обладал). Характеристика былин как героического песенного сказа, их особенности (тема, язык). Язык былин, устаревшие слова, их место в былине и представление в современной лексике. Репродукции картин как иллюстрации к эпизодам фольклорного произведения.

Произведения для чтения: малые жанры фольклора, русская народная сказка "Иван-царевич и серый волк", былина об Илье Муромце и другие (по выбору).

Творчество А.С. Пушкина. А.С. Пушкин великий русский поэт. Лирические произведения А.С. Пушкина: средства художественной выразительности (сравнение, эпитет); рифма, ритм. Литературные сказки А.С. Пушкина в стихах (по выбору, например, "Сказка о царе Салтане, о сыне его славном и могучем богатыре князе Гвидоне Салтановиче и о прекрасной царевне Лебеди"). Нравственный смысл произведения, структура сказочного текста, особенности сюжета, прием повтора как основа изменения сюжета. Связь пушкинских сказок с фольклорными. Положительные и отрицательные герои, волшебные помощники, язык авторской сказки. И.Я. Билибин - иллюстратор сказок А.С. Пушкина.

Произведения для чтения: А.С. Пушкин "Сказка о царе Салтане, о сыне его славном и могучем богатыре князе Гвидоне Салтановиче и о прекрасной царевне Лебеди", "В тот год осенняя погода...", "Опрятней модного паркета..." и другие (по выбору).

Творчество И.А. Крылова. Басня произведение-поучение, которое помогает увидеть свои и чужие недостатки. Иносказание в баснях. И.А. Крылов великий русский баснописец. Басни И.А. Крылова (не менее двух): назначение, темы и герои, особенности языка. Явная и скрытая мораль басен. Использование крылатых выражений в речи.

Произведения для чтения: И.А. Крылов "Ворона и Лисица", "Лисица и виноград", "Мартышка и очки" и другие (по выбору).

Картины природы в произведениях поэтов и писателей XIX - XX веков. Лирические произведения как способ передачи чувств людей, автора. Картины природы в произведениях поэтов и писателей (не менее пяти авторов по выбору): Ф.И. Тютчев, А.А. Фет, А.Н. Майков, Н.А. Некрасов, А.А. Блок, С.А. Есенин, И.А. Бунин, А.П. Чехов, К.Г. Паустовский и другие. Чувства, вызываемые лирическими произведениями. Средства выразительности в произведениях лирики: эпитеты, синонимы, антонимы, сравнения. Звукопись, ее выразительное значение. Олицетворение как одно из средств выразительности лирического произведения. Живописные полотна как иллюстрация к лирическому произведению: пейзаж. Сравнение средств создания пейзажа в тексте-описании (эпитеты, сравнения, олицетворения), в изобразительном искусстве (цвет, композиция), в произведениях музыкального искусства (тон, темп, мелодия).

Произведения для чтения: Ф.И. Тютчев "Есть в осени первоначальной...", А.А. Фет "Кот поет, глаза прищура", "Мама! Глянь-ка из окошка...", А.Н. Майков "Осень", С.А. Есенин "Береза", Н.А. Некрасов "Железная дорога" (отрывок), А.А. Блок "Ворона", И.А. Бунин "Первый снег" и другие (по выбору).

Творчество Л.Н. Толстого. Жанровое многообразие произведений Л.Н. Толстого: сказки, рассказы, басни, быль (не менее трех произведений). Рассказ как повествование: связь содержания с реальным событием. Структурные части произведения (композиция): начало, завязка действия, кульминация, развязка. Эпизод как часть рассказа. Различные виды планов. Сюжет рассказа: основные события, главные герои, действующие лица, различие рассказчика и автора произведения. Художественные особенности текста-описания, текста-рассуждения.

Произведения для чтения: Л.Н. Толстой "Лебеди", "Зайцы", "Прыжок", "Акула" и другие.

Литературная сказка. Литературная сказка русских писателей (не менее двух). Круг чтения: произведения В.М. Гаршина, М. Горького, И.С. Соколова-Микитова и других. Особенности авторских сказок (сюжет, язык, герои). Составление аннотации.

Произведения для чтения: В.М. Гаршин "Лягушка-путешественница", И.С. Соколов-Микитов "Листопадничек", М. Горький "Случай с Евсейкой" и другие (по выбору).

Произведения о взаимоотношениях человека и животных. Человек и его отношения с животными: верность, преданность, забота и любовь. Круг чтения (по выбору, не менее четырех произведений): произведения Д.Н. Мамина-Сибиряка, К.Г. Паустовского, М.М. Пришвина, Б.С. Житкова. Особенности рассказа: тема, герои, реальность событий, композиция, объекты описания (портрет героя, описание интерьера).

Произведения для чтения: Б.С. Житков "Про обезьянку", К.Г. Паустовский "Барсучий нос", "Кот Ворюга", Д.Н. Мамин-Сибиряк "Приемыш", А.И. Куприн "Барбос и Жулька" и другое (по выбору).

Произведения о детях. Дети - герои произведений: раскрытие тем "Разные детские судьбы", "Дети на войне". Отличие автора от героя и рассказчика. Герой художественного произведения: время и место проживания, особенности внешнего вида и характера. Историческая обстановка как фон создания произведения: судьбы крестьянских детей, дети на войне (произведения по выбору двух-трех авторов). Основные события сюжета, отношение к ним героев произведения. Оценка нравственных качеств, проявляющихся в военное время.

Произведения для чтения: Л. Пантелеев "На ялике", А. Гайдар "Тимур и его команда" (отрывки), Л. Кассиль и другие (по выбору).

Юмористические произведения. Комичность как основа сюжета. Герой юмористического произведения. Средства выразительности текста юмористического содержания:

преувеличение. Авторы юмористических рассказов (не менее двух произведений): М.М. Зощенко, Н.Н. Носов, В.Ю. Драгунский и другие (по выбору).

Произведения для чтения: В.Ю. Драгунский "Денискины рассказы" (1 - 2 произведения), Н.Н. Носов "Веселая семейка" (1 - 2 рассказа из цикла) и другие (по выбору).

Зарубежная литература. Круг чтения (произведения двух - трех авторов по выбору): литературные сказки Ш. Перро, Х.-К. Андерсена, Р. Киплинга. Особенности авторских сказок (сюжет, язык, герои). Рассказы зарубежных писателей о животных. Известные переводчики зарубежной литературы: С.Я. Маршак, К.И. Чуковский, Б.В. Заходер.

Произведения для чтения: Х.-К. Андерсен "Гадкий утенок", Ш. Перро "Подарок феи" и другие (по выбору).

Библиографическая культура (работа с детской книгой и справочной литературой). Ценность чтения художественной литературы и фольклора, осознание важности читательской деятельности. Использование с учетом учебных задач аппарата издания (обложка, оглавление, аннотация, предисловие, иллюстрации). Правила юного читателя. Книга как особый вид искусства. Общее представление о первых книгах на Руси, знакомство с рукописными книгами.

Изучение литературного чтения в 3 классе способствует освоению ряда универсальных учебных действий: познавательных универсальных учебных действий, коммуникативных универсальных учебных действий, регулятивных универсальных учебных действий, совместной деятельности.

Базовые логические и исследовательские действия как часть познавательных универсальных учебных действий способствуют формированию умений:

- читать доступные по восприятию и небольшие по объему прозаические и стихотворные произведения (без отметочного оценивания);
- различать сказочные и реалистические, лирические и эпические, народные и авторские произведения;
- анализировать текст: обосновывать принадлежность к жанру, определять тему и главную мысль, делить текст на части, озаглавливать их, находить в тексте заданный эпизод, определять композицию произведения, характеризовать героя;
- конструировать план текста, дополнять и восстанавливать нарушенную последовательность;
- сравнивать произведения, относящиеся к одной теме, но разным жанрам; произведения одного жанра, но разной тематики;
- исследовать текст: находить описания в произведениях разных жанров (портрет, пейзаж, интерьер).

Работа с информацией как часть познавательных универсальных учебных действий способствуют формированию умений:

- сравнивать информацию словесную (текст), графическую или изобразительную (иллюстрация), звуковую (музыкальное произведение);
- подбирать иллюстрации к тексту, соотносить произведения литературы и изобразительного искусства по тематике, настроению, средствам выразительности;
- выбирать книгу в библиотеке в соответствии с учебной задачей; составлять аннотацию.

Коммуникативные универсальные учебные действия способствуют формированию умений:

- читать текст с разными интонациями, передавая свое отношение к событиям, героям произведения;

- формулировать вопросы по основным событиям текста;
- пересказывать текст (подробно, выборочно, с изменением лица);
- выразительно исполнять стихотворное произведение, создавая соответствующее настроение;
- сочинять простые истории (сказки, рассказы) по аналогии.

Регулятивные универсальные учебные способствуют формированию умений:

- принимать цель чтения, удерживать ее в памяти, использовать в зависимости от учебной задачи вид чтения, контролировать реализацию поставленной задачи чтения;
- оценивать качество своего восприятия текста на слух;
- выполнять действия контроля (самоконтроля) и оценки процесса и результата деятельности, при необходимости вносить коррективы в выполняемые действия.

Совместная деятельность способствует формированию умений:

- участвовать в совместной деятельности: выполнять роли лидера, подчиненного, соблюдать равноправие и дружелюбие;
- в коллективной театрализованной деятельности читать по ролям, инсценировать (драматизировать) несложные произведения фольклора и художественной литературы; выбирать роль, договариваться о манере ее исполнения в соответствии с общим замыслом;
- осуществлять взаимопомощь, проявлять ответственность при выполнении своей части работы, оценивать свой вклад в общее дело.

Содержание обучения в 4 классе

О Родине, героические страницы истории. Наше Отечество, образ родной земли в стихотворных и прозаических произведениях писателей и поэтов XIX и XX веков (по выбору, не менее четырех, например, произведения С.Т. Романовского, А.Т. Твардовского, С.Д. Дрожжина, В.М. Пескова и другие). Представление о проявлении любви к родной земле в литературе разных народов (на примере писателей родного края, представителей разных народов России). Страницы истории России, великие люди и события: образы Александра Невского, Михаила Кутузова и других выдающихся защитников Отечества в литературе для детей. Отражение нравственной идеи: любовь к Родине. Героическое прошлое России, тема Великой Отечественной войны в произведениях литературы (на примере рассказов Л.А. Кассиля, С.П. Алексеева). Осознание понятия: поступок, подвиг.

Круг чтения: народная и авторская песня: понятие исторической песни, знакомство с песнями на тему Великой Отечественной войны (2 - 3 произведения по выбору).

Произведения для чтения: С.Д. Дрожжин "Родине", В.М. Песков "Родине", А.Т. Твардовский "О Родине большой и малой" (отрывок), С.Т. Романовский "Ледовое побоище", С.П. Алексеев (1 - 2 рассказа военно-исторической тематики) и другие (по выбору).

Фольклор (устное народное творчество). Фольклор как народная духовная культура (произведения по выбору). Многообразие видов фольклора: словесный, музыкальный, обрядовый (календарный). Культурное значение фольклора для появления художественной литературы. Малые жанры фольклора (назначение, сравнение, классификация). Собиратели фольклора (А.Н. Афанасьев, В.И. Даль). Виды сказок: о животных, бытовые, волшебные. Отражение в произведениях фольклора нравственных ценностей, быта и культуры народов мира. Сходство фольклорных произведений разных народов по тематике, художественным образам и форме ("бродячие" сюжеты).

Круг чтения: былина как эпическая песня о героическом событии. Герой былины - защитник страны. Образы русских богатырей: Ильи Муромца, Алеши Поповича, Добрыни Никитича, Никиты Кожемяки (где жил, чем занимался, какими качествами обладал). Средства художественной выразительности в былине: устойчивые выражения, повторы, гипербола. Устаревшие слова, их место в былине и представление в современной лексике. Народные былинно-сказочные темы в творчестве художника В.М. Васнецова.

Произведения для чтения: произведения малых жанров фольклора, народные сказки (2 - 3 сказки по выбору), сказки народов России (2 - 3 сказки по выбору), былины из цикла об Илье Муромце, Алеше Поповиче, Добрыне Никитиче (1 - 2 по выбору).

Творчество А.С. Пушкина. Картины природы в лирических произведениях А.С. Пушкина. Средства художественной выразительности в стихотворном произведении (сравнение, эпитет, олицетворение, метафора) на примере 2 - 3 произведений. Литературные сказки А.С. Пушкина в стихах: "Сказка о мертвой царевне и о семи богатырях". Фольклорная основа авторской сказки. Положительные и отрицательные герои, волшебные помощники, язык авторской сказки.

Произведения для чтения: А.С. Пушкин "Сказка о мертвой царевне и о семи богатырях", "Няне", "Осень" (отрывки), "Зимняя дорога" и другие.

Творчество И.А. Крылова. Представление о басне как лиро-эпическом жанре. Круг чтения: басни на примере произведений И.А. Крылова, И.И. Хемницера, Л.Н. Толстого, С.В. Михалкова. Басни стихотворные и прозаические (не менее трех). Развитие событий в басне, ее герои (положительные, отрицательные). Аллегория в баснях. Сравнение басен: назначение, темы и герои, особенности языка.

Произведения для чтения: Крылов И.А. "Стрекоза и муравей", "Квартет", И.И. Хемницер "Стрекоза", Л.Н. Толстой "Стрекоза и муравьи" и другие.

Творчество М.Ю. Лермонтова. Круг чтения: лирические произведения М.Ю. Лермонтова (не менее трех). Средства художественной выразительности (сравнение, эпитет, олицетворение); рифма, ритм. Метафора как "свернутое" сравнение. Строфа как элемент композиции стихотворения. Переносное значение слов в метафоре. Метафора в стихотворениях М.Ю. Лермонтова.

Произведения для чтения: М.Ю. Лермонтов "Утес", "Парус", "Москва, Москва! ...Люблю тебя как сын..." и другие.

Литературная сказка. Тематика авторских стихотворных сказок (две - три по выбору). Герои литературных сказок (произведения П.П. Ершова, П.П. Бажова, С.Т. Аксакова, С.Я. Маршака и другие). Связь литературной сказки с фольклорной: народная речь как особенность авторской сказки. Иллюстрации в сказке: назначение, особенности.

Произведения для чтения: П.П. Бажов "Серебряное копытце", П.П. Ершов "Конек-Горбунок", С.Т. Аксаков "Аленький цветочек" и другие.

Картины природы в творчестве поэтов и писателей XIX - XX веков. Лирика, лирические произведения как описание в стихотворной форме чувств поэта, связанных с наблюдениями, описаниями природы. Круг чтения: лирические произведения поэтов и писателей (не менее пяти авторов по выбору): В.А. Жуковский, И.С. Никитин, Е.А. Баратынский, Ф.И. Тютчев, А.А. Фет, Н.А. Некрасов, И.А. Бунин, А.А. Блок, К.Д. Бальмонт и другие. Темы стихотворных произведений, герой лирического произведения. Авторские приемы создания художественного образа в лирике. Средства выразительности в произведениях лирики: эпитеты, синонимы, антонимы, сравнения, олицетворения, метафоры. Репродукция картины как иллюстрация к лирическому произведению.

Произведения для чтения: В.А. Жуковский "Загадка", И.С. Никитин "В синем небе плывут над полями...", Ф.И. Тютчев "Как неожиданно и ярко", А.А. Фет "Весенний дождь", Е.А. Баратынский "Весна, весна! Как воздух чист"..", И.А. Бунин "Листопад" (отрывки) и другие (по выбору).

Творчество Л.Н. Толстого. Круг чтения (не менее трех произведений): рассказ (художественный и научно-познавательный), сказки, басни, быль. Повесть как эпический жанр (общее представление). Значение реальных жизненных ситуаций в создании рассказа, повести. Отрывки из автобиографической повести Л.Н. Толстого "Детство". Особенности художественного текста-описания: пейзаж, портрет героя, интерьер. Примеры текста-рассуждения в рассказах Л.Н. Толстого.

Произведения для чтения: Л.Н. Толстой "Детство" (отдельные главы), "Русак", "Черепашка" и другие (по выбору).

Произведения о животных и родной природе. Взаимоотношения человека и животных, защита и охрана природы как тема произведений литературы. Круг чтения (не менее трех авторов): на примере произведений А.И. Куприна, В.П. Астафьева, К.Г. Паустовского, М.М. Пришвина, Ю.И. Ковалю и другие.

Произведения для чтения: В.П. Астафьев "Капалуха", М.М. Пришвин "Высочка", С.А. Есенин "Лебедушка", К.Г. Паустовский "Корзина с еловыми шишками" и другие (по выбору).

Произведения о детях. Тематика произведений о детях, их жизни, играх и занятиях, взаимоотношениях со взрослыми и сверстниками (на примере произведений не менее трех авторов): А.П. Чехова, Б.С. Житкова, Н.Г. Гарина-Михайловского, В.В. Крапивина и других. Словесный портрет героя как его характеристика. Авторский способ выражения главной мысли. Основные события сюжета, отношение к ним героев.

Произведения для чтения: А.П. Чехов "Мальчики", Н.Г. Гарин-Михайловский "Детство Темы" (отдельные главы), М.М. Зощенко "О Леньке и Миньке" (1 - 2 рассказа из цикла), К.Г. Паустовский "Корзина с еловыми шишками" и другие.

Пьеса. Знакомство с новым жанром пьесой-сказкой. Пьеса - произведение литературы и театрального искусства (одна по выбору). Пьеса как жанр драматического произведения.

Пьеса и сказка: драматическое и эпическое произведения. Авторские ремарки: назначение, содержание.

Произведения для чтения: С.Я. Маршак "Двенадцать месяцев" и другие.

Юмористические произведения. Круг чтения (не менее двух произведений по выбору): юмористические произведения на примере рассказов М.М. Зощенко, В.Ю. Драгунского, Н.Н. Носова, В.В. Голявкина. Герои юмористических произведений. Средства выразительности текста юмористического содержания: гипербола. Юмористические произведения в кино и театре.

Произведения для чтения: В.Ю. Драгунский "Денискины рассказы" (1 - 2 произведения по выбору), Н.Н. Носов "Витя Малеев в школе и дома" (отдельные главы) и другие.

Зарубежная литература. Расширение круга чтения произведений зарубежных писателей. Литературные сказки Ш. Перро, Х.-К. Андерсена, братьев Гримм и других (по выбору).

Приключенческая литература: произведения Дж. Свифта, Марка Твена.

Произведения для чтения: Х.-К. Андерсен "Дикие лебеди", "Русалочка", Дж. Свифт "Приключения Гулливера" (отдельные главы), Марк Твен "Том Сойер" (отдельные главы) и другие (по выбору).

Библиографическая культура (работа с детской книгой и справочной литературой). Польза чтения и книги: книга - друг и учитель. Правила читателя и способы выбора книги

(тематический, систематический каталог). Виды информации в книге: научная, художественная, справочно-иллюстративный материал. Типы книг (изданий): книга-произведение, книга-сборник, собрание сочинений, периодическая печать, справочные издания. Работа с источниками периодической печати.

Изучение литературного чтения в 3 классе способствует освоению ряда универсальных учебных действий: познавательных универсальных учебных действий, коммуникативных универсальных учебных действий, регулятивных универсальных учебных действий, совместной деятельности.

Базовые логические и исследовательские действия как часть познавательных универсальных учебных действий способствуют формированию умений:

- читать вслух целыми словами без пропусков и перестановок букв и слогов доступные по восприятию и небольшие по объему прозаические и стихотворные произведения (без отсечного оценивания);
- читать про себя (молча), оценивать свое чтение с точки зрения понимания и запоминания текста;
- анализировать текст: определять главную мысль, обосновывать принадлежность к жанру, определять тему и главную мысль, находить в тексте заданный эпизод, устанавливать взаимосвязь между событиями, эпизодами текста;
- характеризовать героя и давать оценку его поступкам;
- сравнивать героев одного произведения по предложенным критериям, самостоятельно выбирать критерий сопоставления героев, их поступков (по контрасту или аналогии);
- составлять план (вопросный, номинативный, цитатный) текста, дополнять и восстанавливать нарушенную последовательность;
- исследовать текст: находить средства художественной выразительности (сравнение, эпитет, олицетворение, метафора), описания в произведениях разных жанров (пейзаж, интерьер), выявлять особенности стихотворного текста (ритм, рифма, строфа).

Работа с информацией как часть познавательных универсальных учебных действий способствуют формированию умений:

- использовать справочную информацию для получения дополнительной информации в соответствии с учебной задачей;
- характеризовать книгу по ее элементам (обложка, оглавление, аннотация, предисловие, иллюстрации, примечания и другое);
- выбирать книгу в библиотеке в соответствии с учебной задачей; составлять аннотацию.

Коммуникативные универсальные учебные действия способствуют формированию умений:

- соблюдать правила речевого этикета в учебном диалоге, отвечать и задавать вопросы к учебным и художественным текстам;
- пересказывать текст в соответствии с учебной задачей;
- рассказывать о тематике детской литературы, о любимом писателе и его произведениях;
- оценивать мнение авторов о героях и свое отношение к ним;
- использовать элементы импровизации при исполнении фольклорных произведений;
- сочинять небольшие тексты повествовательного и описательного характера по наблюдениям, на заданную тему.

Регулятивные универсальные учебные действия способствуют формированию умений:

- понимать значение чтения для самообразования и саморазвития; самостоятельно организовывать читательскую деятельность во время досуга;
- определять цель выразительного исполнения и работы с текстом;
- оценивать выступление (свое и одноклассников) с точки зрения передачи настроения, особенностей произведения и героев;
- осуществлять контроль процесса и результата деятельности, устанавливать причины возникших ошибок и трудностей, проявлять способность предвидеть их в предстоящей работе.

Совместная деятельность способствует формированию умений:

- участвовать в театрализованной деятельности: инсценировании и драматизации (читать по ролям, разыгрывать сценки);
- соблюдать правила взаимодействия;
- ответственно относиться к своим обязанностям в процессе совместной деятельности, оценивать свой вклад в общее дело.

Планируемые результаты освоения программы по литературному чтению на уровне начального общего образования

Личностные результаты освоения программы по литературному чтению достигаются в процессе единства учебной и воспитательной деятельности, обеспечивающей позитивную динамику развития личности обучающегося, ориентированную на процессы самопознания, саморазвития и самовоспитания. Личностные результаты освоения программы по литературному чтению отражают освоение обучающимися социально значимых норм и отношений, развитие позитивного отношения обучающихся к общественным, традиционным, социокультурным и духовно-нравственным ценностям, приобретение опыта применения сформированных представлений и отношений на практике.

В результате изучения литературного чтения на уровне начального общего образования у обучающегося будут сформированы следующие личностные результаты:

1) гражданско-патриотическое воспитание:

- становление ценностного отношения к своей Родине, малой родине, проявление интереса к изучению родного языка, истории и культуре Российской Федерации, понимание естественной связи прошлого и настоящего в культуре общества;
- осознание своей этнокультурной и российской гражданской идентичности, сопричастности к прошлому, настоящему и будущему своей страны и родного края, проявление уважения к традициям и культуре своего и других народов в процессе восприятия и анализа произведений выдающихся представителей русской литературы и творчества народов России;
- первоначальные представления о человеке как члене общества, о правах и ответственности, уважении и достоинстве человека, о нравственно-этических нормах поведения и правилах межличностных отношений.

2) духовно-нравственное воспитание:

- освоение опыта человеческих взаимоотношений, проявление сопереживания, уважения, любви, доброжелательности и других моральных качеств к родным и другим людям, независимо от их национальности, социального статуса, вероисповедания;
- осознание этических понятий, оценка поведения и поступков персонажей художественных произведений в ситуации нравственного выбора;

- выражение своего видения мира, индивидуальной позиции посредством накопления и систематизации литературных впечатлений, разнообразных по эмоциональной окраске;
- неприятие любых форм поведения, направленных на причинение физического и морального вреда другим людям.

3) эстетическое воспитание:

- проявление уважительного отношения и интереса к художественной культуре, к различным видам искусства, восприимчивость к традициям и творчеству своего и других народов, готовность выражать свое отношение в разных видах художественной деятельности;
- приобретение эстетического опыта слушания, чтения и эмоционально-эстетической оценки произведений фольклора и художественной литературы;
- понимание образного языка художественных произведений, выразительных средств, создающих художественный образ.

4) трудовое воспитание:

- осознание ценности труда в жизни человека и общества, ответственное потребление и бережное отношение к результатам труда, навыки участия в различных видах трудовой деятельности, интерес к различным профессиям.

5) экологическое воспитание:

- бережное отношение к природе, осознание проблем взаимоотношений человека и животных, отраженных в литературных произведениях;
- неприятие действий, приносящих вред окружающей среде.

6) ценности научного познания:

- ориентация в деятельности на первоначальные представления о научной картине мира, понимание важности слова как средства создания словесно-художественного образа, способа выражения мыслей, чувств, идей автора;
- овладение смысловым чтением для решения различного уровня учебных и жизненных задач;
- потребность в самостоятельной читательской деятельности, саморазвитии средствами литературы, развитие познавательного интереса, активности, инициативности, любознательности и самостоятельности в познании произведений фольклора и художественной литературы, творчества писателей.

В результате изучения литературного чтения на уровне начального общего образования у обучающегося будут сформированы познавательные универсальные учебные действия, коммуникативные универсальные учебные действия, регулятивные универсальные учебные действия, совместная деятельность.

У обучающегося будут сформированы следующие базовые логические действия как часть познавательных универсальных учебных действий:

- сравнивать произведения по теме, главной мысли, жанру, соотносить произведение и его автора, устанавливать основания для сравнения произведений, устанавливать аналогии;
- объединять произведения по жанру, авторской принадлежности;
- определять существенный признак для классификации, классифицировать произведения по темам, жанрам;

- находить закономерности и противоречия при анализе сюжета (композиции), восстанавливать нарушенную последовательность событий (сюжета), составлять аннотацию, отзыв по предложенному алгоритму;
- выявлять недостаток информации для решения учебной (практической) задачи на основе предложенного алгоритма;
- устанавливать причинно-следственные связи в сюжете фольклорного и художественного текста, при составлении плана, пересказе текста, характеристике поступков героев.

У обучающегося будут сформированы следующие базовые исследовательские действия как часть познавательных универсальных учебных действий:

- определять разрыв между реальным и желательным состоянием объекта (ситуации) на основе предложенных учителем вопросов;
- формулировать с помощью учителя цель, планировать изменения объекта, ситуации;
- сравнивать несколько вариантов решения задачи, выбирать наиболее подходящий (на основе предложенных критериев);
- формулировать выводы и подкреплять их доказательствами на основе результатов проведенного наблюдения (опыта, классификации, сравнения, исследования);
- прогнозировать возможное развитие процессов, событий и их последствия в аналогичных или сходных ситуациях.

У обучающегося будут сформированы следующие умения работать с информацией как часть познавательных универсальных учебных действий:

- выбирать источник получения информации;
- находить в предложенном источнике информацию, представленную в явном виде, согласно заданному алгоритму;
- распознавать достоверную и недостоверную информацию самостоятельно или на основании предложенного учителем способа ее проверки;
- соблюдать с помощью взрослых (учителей, родителей (законных представителей) правила информационной безопасности при поиске информации в информационно-коммуникационной сети "Интернет";
- анализировать и создавать текстовую, видео, графическую, звуковую информацию в соответствии с учебной задачей;
- самостоятельно создавать схемы, таблицы для представления информации.

У обучающегося будут сформированы следующие умения общения как часть коммуникативных универсальных учебных действий:

- воспринимать и формулировать суждения, выражать эмоции в соответствии с целями и условиями общения в знакомой среде;
- проявлять уважительное отношение к собеседнику, соблюдать правила ведения диалога и дискуссии;
- признавать возможность существования разных точек зрения;
- корректно и аргументированно высказывать свое мнение;
- строить речевое высказывание в соответствии с поставленной задачей;
- создавать устные и письменные тексты (описание, рассуждение, повествование);
- готовить небольшие публичные выступления;
- подбирать иллюстративный материал (рисунки, фото, плакаты) к тексту выступления.

У обучающегося будут сформированы следующие умения самоорганизации как части регулятивных универсальных учебных действий:

планировать действия по решению учебной задачи для получения результата;

выстраивать последовательность выбранных действий.

У обучающегося будут сформированы следующие умения самоконтроля как части регулятивных универсальных учебных действий:

устанавливать причины успеха (неудач) учебной деятельности;

корректировать свои учебные действия для преодоления ошибок.

У обучающегося будут сформированы следующие умения совместной деятельности:

- формулировать краткосрочные и долгосрочные цели (индивидуальные с учетом участия в коллективных задачах) в стандартной (типовой) ситуации на основе предложенного формата планирования, распределения промежуточных шагов и сроков;
- принимать цель совместной деятельности, коллективно строить действия по ее достижению: распределять роли, договариваться, обсуждать процесс и результат совместной работы;
- проявлять готовность руководить, выполнять поручения, подчиняться;
- ответственно выполнять свою часть работы;
- оценивать свой вклад в общий результат;
- выполнять совместные проектные задания с опорой на предложенные образцы;
- планировать действия по решению учебной задачи для получения результата;
- выстраивать последовательность выбранных действий.

Предметные результаты изучения литературного чтения. К концу обучения в 1 классе обучающийся научится:

- понимать ценность чтения для решения учебных задач и применения в различных жизненных ситуациях: отвечать на вопрос о важности чтения для личного развития, находить в художественных произведениях отражение нравственных ценностей, традиций, быта разных народов;
- владеть техникой слогового плавного чтения с переходом на чтение целыми словами, читать осознанно вслух целыми словами без пропусков и перестановок букв и слогов доступные для восприятия и небольшие по объему произведения в темпе не менее 30 слов в минуту (без отметочного оценивания);
- читать наизусть с соблюдением орфоэпических и пунктуационных норм не менее 2 стихотворений о Родине, о детях, о семье, о родной природе в разные времена года;
- различать прозаическую (не стихотворную) и стихотворную речь;
- различать и называть отдельные жанры фольклора (устного народного творчества) и художественной литературы (загадки, пословицы, потешки, сказки (фольклорные и литературные), рассказы, стихотворения);
- понимать содержание прослушанного (прочитанного) произведения: отвечать на вопросы по фактическому содержанию произведения;
- владеть элементарными умениями анализа текста прослушанного (прочитанного) произведения: определять последовательность событий в произведении, характеризовать поступки (положительные или отрицательные) героя, объяснять значение незнакомого слова с использованием словаря;

- участвовать в обсуждении прослушанного (прочитанного) произведения: отвечать на вопросы о впечатлении от произведения, использовать в беседе изученные литературные понятия (автор, герой, тема, идея, заголовок, содержание произведения), подтверждать свой ответ примерами из текста;
- пересказывать (устно) содержание произведения с соблюдением последовательности событий, с опорой на предложенные ключевые слова, вопросы, рисунки, предложенный план;
- читать по ролям с соблюдением норм произношения, расстановки ударения;
- составлять высказывания по содержанию произведения (не менее 3 предложений) по заданному алгоритму;
- сочинять небольшие тексты по предложенному началу (не менее 3 предложений);
- ориентироваться в книге (учебнике) по обложке, оглавлению, иллюстрациям;
- выбирать книги для самостоятельного чтения по совету взрослого и с учетом рекомендованного учителем списка, рассказывать о прочитанной книге по предложенному алгоритму;
- обращаться к справочной литературе для получения дополнительной информации в соответствии с учебной задачей.

Предметные результаты изучения литературного чтения. К концу обучения во 2 классе обучающийся научится:

- объяснять важность чтения для решения учебных задач и применения в различных жизненных ситуациях: переходить от чтения вслух к чтению про себя в соответствии с учебной задачей, обращаться к разным видам чтения (изучающее, ознакомительное, поисковое выборочное, просмотровое выборочное), находить в фольклоре и литературных произведениях отражение нравственных ценностей, традиций, быта, культуры разных народов, ориентироваться в нравственно-этических понятиях в контексте изученных произведений;
- читать вслух целыми словами без пропусков и перестановок букв и слогов доступные по восприятию и небольшие по объему прозаические и стихотворные произведения в темпе не менее 40 слов в минуту (без отсечного оценивания);
- читать наизусть с соблюдением орфоэпических и пунктуационных норм не менее 3 стихотворений о Родине, о детях, о семье, о родной природе в разные времена года;
- различать прозаическую и стихотворную речь: называть особенности стихотворного произведения (ритм, рифма);
- понимать содержание, смысл прослушанного (прочитанного) произведения: отвечать и формулировать вопросы по фактическому содержанию произведения;
- различать и называть отдельные жанры фольклора (считалки, загадки, пословицы, потешки, небылицы, народные песни, скороговорки, сказки о животных, бытовые и волшебные) и художественной литературы (литературные сказки, рассказы, стихотворения, басни);
- владеть элементарными умениями анализа и интерпретации текста: определять тему и главную мысль, воспроизводить последовательность событий тексте произведения, составлять план текста (вопросный, номинативный);
- описывать характер героя, находить в тексте средства изображения (портрет) героя и выражения его чувств, оценивать поступки героев произведения, устанавливать взаимосвязь;

- между характером героя и его поступками, сравнивать героев одного произведения по предложенным критериям, характеризовать отношение автора к героям, его поступкам;
- объяснять значение незнакомого слова с опорой на контекст и с использованием словаря; находить в тексте примеры использования слов в прямом и переносном значении;
- осознанно применять для анализа текста изученные понятия (автор, литературный герой, тема, идея, заголовок, содержание произведения, сравнение, эпитет);
- участвовать в обсуждении прослушанного (прочитанного) произведения: понимать жанровую принадлежность произведения, формулировать устно простые выводы, подтверждать свой ответ примерами из текста;
- пересказывать (устно) содержание произведения подробно, выборочно, от лица героя, от третьего лица;
- читать по ролям с соблюдением норм произношения, расстановки ударения, инсценировать небольшие эпизоды из произведения;
- составлять высказывания на заданную тему по содержанию произведения (не менее 5 предложений);
- сочинять по аналогии с прочитанным загадки, небольшие сказки, рассказы;
- ориентироваться в книге и (или) учебнике по обложке, оглавлению, аннотации, иллюстрациям, предисловию, условным обозначениям;
- выбирать книги для самостоятельного чтения с учетом рекомендательного списка, используя картотеки, рассказывать о прочитанной книге;
- использовать справочную литературу для получения дополнительной информации в соответствии с учебной задачей.

Предметные результаты изучения литературного чтения. К концу обучения в 3 классе обучающийся научится:

- отвечать на вопрос о культурной значимости устного народного творчества и художественной литературы, находить в фольклоре и литературных произведениях отражение нравственных ценностей, традиций, быта, культуры разных народов, ориентироваться в нравственно-этических понятиях в контексте изученных произведений;
- читать вслух и про себя в соответствии с учебной задачей, использовать разные виды чтения (изучающее, ознакомительное, поисковое выборочное, просмотровое выборочное);
- читать вслух целыми словами без пропусков и перестановок букв и слогов доступные по восприятию и небольшие по объему прозаические и стихотворные произведения в темпе не менее 60 слов в минуту (без отсечного оценивания);
- читать наизусть не менее 4 стихотворений в соответствии с изученной тематикой произведений;
- различать художественные произведения и познавательные тексты;
- различать прозаическую и стихотворную речь: называть особенности стихотворного произведения (ритм, рифма, строфа), отличать лирическое произведение от эпического;
- понимать жанровую принадлежность, содержание, смысл прослушанного (прочитанного) произведения: отвечать и формулировать вопросы к учебным и художественным текстам;

- различать и называть отдельные жанры фольклора (считалки, загадки, пословицы, потешки, небылицы, народные песни, скороговорки, сказки о животных, бытовые и волшебные) и художественной литературы (литературные сказки, рассказы, стихотворения, басни), приводить примеры произведений фольклора разных народов России;
- владеть элементарными умениями анализа и интерпретации текста: формулировать тему и главную мысль, определять последовательность событий в тексте произведения, выявлять связь событий, эпизодов текста; составлять план текста (вопросный, номинативный, цитатный);
- характеризовать героев, описывать характер героя, давать оценку поступкам героев, составлять портретные характеристики персонажей; выявлять взаимосвязь между поступками, мыслями, чувствами героев, сравнивать героев одного произведения и сопоставлять их поступки по предложенным критериям (по аналогии или по контрасту);
- отличать автора произведения от героя и рассказчика, характеризовать отношение автора к героям, поступкам, описанной картине, находить в тексте средства изображения героев (портрет), описание пейзажа и интерьера;
- объяснять значение незнакомого слова с опорой на контекст и с использованием словаря; находить в тексте примеры использования слов в прямом и переносном значении, средств художественной выразительности (сравнение, эпитет, олицетворение);
- осознанно применять изученные понятия (автор, мораль басни, литературный герой, персонаж, характер, тема, идея, заголовок, содержание произведения, эпизод, смысловые части, композиция, сравнение, эпитет, олицетворение);
- участвовать в обсуждении прослушанного (прочитанного) произведения: строить монологическое и диалогическое высказывание с соблюдением орфоэпических и пунктуационных норм, устно и письменно формулировать простые выводы, подтверждать свой ответ примерами из текста; использовать в беседе изученные литературные понятия;
- пересказывать произведение (устно) подробно, выборочно, сжато (кратко), от лица героя, с изменением лица рассказчика, от третьего лица;
- при анализе и интерпретации текста использовать разные типы речи (повествование, описание, рассуждение) с учетом специфики учебного и художественного текстов;
- читать по ролям с соблюдением норм произношения, инсценировать небольшие эпизоды из произведения;
- составлять устные и письменные высказывания на основе прочитанного (прослушанного) текста на заданную тему по содержанию произведения (не менее 8 предложений), корректировать собственный письменный текст;
- составлять краткий отзыв о прочитанном произведении по заданному алгоритму;
- сочинять тексты, используя аналогии, иллюстрации, придумывать продолжение прочитанного произведения;
- использовать в соответствии с учебной задачей аппарат издания: обложку, оглавление, аннотацию, иллюстрации, предисловие, приложения, сноски, примечания;
- выбирать книги для самостоятельного чтения с учетом рекомендательного списка, используя картотеки, рассказывать о прочитанной книге;

- использовать справочные издания, в том числе верифицированные электронные образовательные и информационные ресурсы, включенные в федеральный перечень.

Предметные результаты изучения литературного чтения. К концу обучения в 4 классе обучающийся научится:

- осознавать значимость художественной литературы и фольклора для всестороннего развития личности человека, находить в произведениях отражение нравственных ценностей, фактов бытовой и духовной культуры народов России и мира, ориентироваться в нравственно-этических понятиях в контексте изученных произведений;
- демонстрировать интерес и положительную мотивацию к систематическому чтению и слушанию художественной литературы и произведений устного народного творчества: формировать собственный круг чтения;
- читать вслух и про себя в соответствии с учебной задачей, использовать разные виды чтения (изучающее, ознакомительное, поисковое выборочное, просмотровое выборочное);
- читать вслух целыми словами без пропусков и перестановок букв и слогов доступные по восприятию и небольшие по объему прозаические и стихотворные произведения в темпе не менее 80 слов в минуту (без отметочного оценивания);
- читать наизусть не менее 5 стихотворений в соответствии с изученной тематикой произведений;
- различать художественные произведения и познавательные тексты;
- различать прозаическую и стихотворную речь: называть особенности стихотворного произведения (ритм, рифма, строфа), отличать лирическое произведение от эпического;
- понимать жанровую принадлежность, содержание, смысл прослушанного (прочитанного) произведения: отвечать и формулировать вопросы (в том числе проблемные) к познавательным, учебным и художественным текстам;
- различать и называть отдельные жанры фольклора (считалки, загадки, пословицы, потешки, небылицы, народные песни, скороговорки, сказки о животных, бытовые и волшебные), приводить примеры произведений фольклора разных народов России;
- соотносить читаемый текст с жанром художественной литературы (литературные сказки, рассказы, стихотворения, басни), приводить примеры разных жанров литературы России и стран мира;
- владеть элементарными умениями анализа и интерпретации текста: определять тему и главную мысль, последовательность событий в тексте произведения, выявлять связь событий, эпизодов текста;
- характеризовать героев, давать оценку их поступкам, составлять портретные характеристики персонажей, выявлять взаимосвязь между поступками и мыслями, чувствами героев, сравнивать героев одного произведения по самостоятельно выбранному критерию (по аналогии или по контрасту), характеризовать собственное отношение к героям, поступкам; находить в тексте средства изображения героев (портрет) и выражения их чувств, описание пейзажа и интерьера, устанавливать причинно-следственные связи событий, явлений, поступков героев;
- объяснять значение незнакомого слова с опорой на контекст и с использованием словаря;

- находить в тексте примеры использования слов в прямом и переносном значении, средства художественной выразительности (сравнение, эпитет, олицетворение, метафора);
- осознанно применять изученные понятия (автор, мораль басни, литературный герой, персонаж, характер, тема, идея, заголовок, содержание произведения, эпизод, смысловые части, композиция, сравнение, эпитет, олицетворение, метафора, лирика, эпос, образ);
- участвовать в обсуждении прослушанного (прочитанного) произведения: строить монологическое и диалогическое высказывание с соблюдением норм русского литературного языка (норм произношения, словоупотребления, грамматики); устно и письменно формулировать простые выводы на основе прослушанного (прочитанного) текста, подтверждать свой ответ примерами из текста;
- составлять план текста (вопросный, номинативный, цитатный), пересказывать (устно) подробно, выборочно, сжато (кратко), от лица героя, с изменением лица рассказчика, от третьего лица;
- читать по ролям с соблюдением норм произношения, расстановки ударения, инсценировать небольшие эпизоды из произведения;
- составлять устные и письменные высказывания на заданную тему по содержанию произведения (не менее 10 предложений), писать сочинения на заданную тему, используя разные типы речи (повествование, описание, рассуждение), корректировать собственный текст с учетом правильности, выразительности письменной речи;
- составлять краткий отзыв о прочитанном произведении по заданному алгоритму;
- сочинять по аналогии с прочитанным, составлять рассказ по иллюстрациям, от имени одного из героев, придумывать продолжение прочитанного произведения (не менее 10 предложений);
- использовать в соответствии с учебной задачей аппарат издания (обложка, оглавление, аннотация, иллюстрация, предисловие, приложение, сноски, примечания);
- выбирать книги для самостоятельного чтения с учетом рекомендательного списка, используя картотеки, рассказывать о прочитанной книге;
- использовать справочную литературу, электронные образовательные и информационные ресурсы информационно-коммуникационной сети "Интернет" (в условиях контролируемого входа), для получения дополнительной информации в соответствии с учебной задачей.

Федеральная рабочая программа по учебному предмету "Окружающий мир"

Федеральная рабочая программа по учебному предмету "Окружающий мир" (предметная область "Обществознание и естествознание" ("Окружающий мир")) (далее соответственно - программа по окружающему миру, окружающий мир) включает пояснительную записку, содержание обучения, планируемые результаты освоения программы по окружающему миру.

Пояснительная записка отражает общие цели и задачи изучения учебного предмета, характеристику психологических предпосылок к его изучению обучающимися; место в структуре учебного плана, а также подходы к отбору содержания и планируемым результатам.

Содержание обучения раскрывает содержательные линии для обязательного изучения окружающего мира в каждом классе на уровне начального общего образования. Содержание обучения в каждом классе завершается перечнем универсальных учебных действий - познавательных, коммуникативных и регулятивных, которые возможно формировать средствами окружающего мира с учетом возрастных особенностей обучающихся. В 1 и 2 классах предлагается пропедевтический уровень формирования универсальных учебных действий, так как их становление на уровне начального общего образования только начинается.

Планируемые результаты программы по окружающему миру включают личностные, метапредметные результаты за период обучения, а также предметные достижения обучающегося за каждый год обучения на уровне начального общего образования.

Пояснительная записка

Программа по окружающему миру на уровне начального общего образования составлена на основе требований к результатам освоения ООП НОО, представленных в ФГОС НОО и федеральной программы воспитания.

Изучение окружающего мира, интегрирующего знания о природе, предметном мире, обществе и взаимодействии людей в нем, соответствует потребностям и интересам обучающихся на уровне начального общего образования и направлено на достижение следующих целей:

- формирование целостного взгляда на мир, осознание места в нем человека на основе целостного взгляда на окружающий мир (природную и социальную среду обитания); освоение естественнонаучных, обществоведческих, нравственно-этических понятий, представленных в содержании данного учебного предмета;
- формирование ценности здоровья человека, его сохранения и укрепления, приверженности здоровому образу жизни;
- развитие умений и навыков применять полученные знания в реальной учебной и жизненной практике, связанной как с поисково-исследовательской деятельностью (наблюдения, опыты, трудовая деятельность), так и с творческим использованием приобретенных знаний в речевой, изобразительной, художественной деятельности;
- духовно-нравственное развитие и воспитание личности гражданина России, понимание своей принадлежности к Российскому государству, определенному этносу;
- проявление уважения к истории, культуре, традициям народов Российской Федерации;
- освоение обучающимися мирового культурного опыта по созданию общечеловеческих ценностей, законов и правил построения взаимоотношений в социуме;
- обогащение духовного опыта обучающихся, развитие способности ребенка к социализации на основе принятия гуманистических норм жизни, приобретение опыта эмоционально-положительного отношения к природе в соответствии с экологическими нормами поведения;

- становление навыков повседневного проявления культуры общения, гуманного отношения к людям, уважительного отношения к их взглядам, мнению и индивидуальности.

Центральной идеей конструирования содержания и планируемых результатов обучения окружающему миру является раскрытие роли человека в природе и обществе, ознакомление с правилами поведения в среде обитания и освоение общечеловеческих ценностей взаимодействия в системах: "Человек и природа", "Человек и общество", "Человек и другие люди", "Человек и познание". Важнейшей составляющей всех указанных систем является содержание, усвоение которого гарантирует формирование у обучающихся навыков здорового и безопасного образа жизни на основе развивающейся способности предвидеть результаты своих поступков и оценки возникшей ситуации.

Отбор содержания программы по окружающему миру осуществлен на основе следующих ведущих идей:

- раскрытие роли человека в природе и обществе;
- освоение общечеловеческих ценностей взаимодействия в системах: "Человек и природа", "Человек и общество", "Человек и другие люди", "Человек и его самость", "Человек и познание".

Общее число часов, рекомендованных для изучения окружающего мира, - 270 часов (два часа в неделю в каждом классе): 1 класс - 66 часов, 2 класс - 68 часов, 3 класс - 68 часов, 4 класс - 68 часов.

Содержание обучения в 1 классе

Человек и общество.

Школа. Школьные традиции и праздники. Адрес школы. Классный, школьный коллектив. Дружья, взаимоотношения между ними; ценность дружбы, согласия, взаимной помощи.

Совместная деятельность с одноклассниками - учеба, игры, отдых. Рабочее место школьника: удобное размещение учебных материалов и учебного оборудования; поза; освещение рабочего места. Правила безопасной работы на учебном месте.

Режим труда и отдыха.

Семья. Моя семья в прошлом и настоящем. Имена и фамилии членов семьи, их профессии. Взаимоотношения и взаимопомощь в семье. Совместный труд и отдых. Домашний адрес.

Россия - наша Родина. Москва - столица России. Символы России (герб, флаг, гимн). Народы России. Первоначальные сведения о родном крае. Название своего населенного пункта (города, села), региона. Культурные объекты родного края.

Ценность и красота рукотворного мира. Правила поведения в социуме.

Человек и природа.

Природа - среда обитания человека. Природа и предметы, созданные человеком. Природные материалы. Бережное отношение к предметам, вещам, уход за ними. Неживая и живая природа. Наблюдение за погодой своего края. Погода и термометр. Определение температуры воздуха (воды) по термометру.

Сезонные изменения в природе. Взаимосвязи между человеком и природой. Правила нравственного и безопасного поведения в природе.

Растительный мир. Растения ближайшего окружения (узнавание, называние, краткое описание). Лиственные и хвойные растения. Дикорастущие и культурные растения. Части растения (название, краткая характеристика значения для жизни растения): корень, стебель, лист, цветок, плод, семя. Комнатные растения, правила содержания и ухода.

Мир животных. Разные группы животных (звери, насекомые, птицы, рыбы и другие). Домашние и дикие животные (различия в условиях жизни). Забота о домашних питомцах.

Правила безопасной жизнедеятельности.

Понимание необходимости соблюдения режима дня, правил здорового питания и личной гигиены. Правила безопасности в быту: пользование бытовыми электроприборами, газовыми плитами.

Дорога от дома до школы. Правила безопасного поведения пешехода (дорожные знаки, дорожная разметка, дорожные сигналы).

Безопасность в информационно-телекоммуникационной сети "Интернет" (электронный дневник и электронные ресурсы школы) в условиях контролируемого доступа в информационно-телекоммуникационную сеть "Интернет".

Изучение окружающего мира в 1 классе способствует освоению на пропедевтическом уровне ряда универсальных учебных действий: познавательных универсальных учебных действий, коммуникативных универсальных учебных действий, регулятивных универсальных учебных действий, совместной деятельности.

Базовые логические действия как часть познавательных универсальных учебных действий способствуют формированию умений:

- сравнивать происходящие в природе изменения, наблюдать зависимость изменений в живой природе от состояния неживой природы;
- приводить примеры представителей разных групп животных (звери, насекомые, рыбы, птицы), называть главную особенность представителей одной группы (в пределах изученного);
- приводить примеры лиственных и хвойных растений, сравнивать их, устанавливать различия во внешнем виде.

Работа с информацией как часть познавательных универсальных учебных действий способствует формированию умений:

- понимать, что информация может быть представлена в разной форме: текста, иллюстраций, видео, таблицы;
- соотносить иллюстрацию явления (объекта, предмета) с его названием.

Коммуникативные универсальные учебные действия способствуют формированию умений:

- в процессе учебного диалога слушать говорящего; отвечать на вопросы, дополнять ответы участников; уважительно относиться к разным мнениям;
- воспроизводить названия своего населенного пункта, название страны, ее столицы;
- воспроизводить наизусть слова гимна России;
- соотносить предметы декоративно-прикладного искусства с принадлежностью народу Российской Федерации, описывать предмет по предложенному плану;
- описывать по предложенному плану время года, передавать в рассказе свое отношение к природным явлениям;
- сравнивать домашних и диких животных, объяснять, чем они различаются.

Регулятивные универсальные учебные действия способствуют формированию умений:

- сравнивать организацию своей жизни с установленными правилами здорового образа жизни (выполнение режима, двигательная активность, закаливание, безопасность использования бытовых электроприборов);
- оценивать выполнение правил безопасного поведения на дорогах и улицах другими детьми, выполнять самооценку;
- анализировать предложенные ситуации: устанавливать нарушения режима дня, организации учебной работы; нарушения правил дорожного движения, правил пользования электро- и газовыми приборами.

Совместная деятельность способствует формированию умений соблюдать правила общения в совместной деятельности: договариваться, справедливо распределять работу, определять нарушение правил взаимоотношений, при участии учителя устранять возникающие конфликты.

Содержание обучения во 2 классе

Человек и общество.

Наша Родина - Россия, Российская Федерация. Россия и ее столица на карте. Государственные символы России. Москва - столица России. Святыни Москвы - святыни России: Кремль, Красная площадь, Большой театр и другие. Характеристика отдельных исторических событий, связанных с Москвой (основание Москвы, строительство Кремля и другие). Герб Москвы. Расположение Москвы на карте. Города России. Россия - многонациональное государство. Народы России, их традиции, обычаи, праздники. Родной край, его природные и культурные достопримечательности. Значимые события истории родного края.

Свой регион и его главный город на карте; символика своего региона. Хозяйственные занятия, профессии жителей родного края. Значение труда в жизни человека и общества.

Семья. Семейные ценности и традиции. Родословная. Составление схемы родословного древа, истории семьи.

Правила культурного поведения в общественных местах. Доброта, справедливость, честность, уважение к чужому мнению и особенностям других людей - главные правила взаимоотношений членов общества.

Человек и природа.

Методы познания природы: наблюдения, опыты, измерения.

Звезды и созвездия, наблюдения звездного неба. Планеты. Чем Земля отличается от других планет; условия жизни на Земле. Изображения Земли: глобус, карта, план. Карта мира. Материки, океаны. Определение сторон горизонта при помощи компаса. Ориентирование на местности по местным природным признакам, Солнцу. Компас, устройство; ориентирование с помощью компаса.

Многообразие растений. Деревья, кустарники, травы. Дикорастущие и культурные растения. Связи в природе. Годовой ход изменений в жизни растений. Многообразие животных. Насекомые, рыбы, птицы, звери, земноводные, пресмыкающиеся: общая характеристика внешних признаков. Связи в природе. Годовой ход изменений в жизни животных.

Красная книга России, ее значение, отдельные представители растений и животных Красной книги. Заповедники, природные парки. Охрана природы. Правила нравственного поведения на природе.

Правила безопасной жизнедеятельности.

Здоровый образ жизни: режим дня (чередование сна, учебных занятий, двигательной активности) и рациональное питание (количество приемов пищи и рацион питания). Физическая культура, закаливание, игры на воздухе как условие сохранения и укрепления здоровья. Правила безопасности в школе (маршрут до школы, правила поведения на занятиях, переменах, при приемах пищи и на пришкольной территории), в быту, на прогулках. Правила безопасного поведения пассажира наземного транспорта и метро (ожидание на остановке, посадка, размещение в салоне или вагоне, высадка, знаки безопасности на общественном транспорте). Номера телефонов экстренной помощи. Правила поведения при пользовании компьютером. Безопасность в информационно-коммуникационной сети "Интернет" (коммуникация в мессенджерах и социальных группах) в условиях контролируемого доступа в информационно-телекоммуникационную сеть "Интернет".

Изучение окружающего мира во 2 классе способствует освоению на пропедевтическом уровне ряда универсальных учебных действий: познавательных универсальных учебных действий, коммуникативных универсальных учебных действий, регулятивных универсальных учебных действий, совместной деятельности.

Базовые логические действия как часть познавательных универсальных учебных действий способствуют формированию умений:

- ориентироваться в методах познания природы (наблюдение, опыт, сравнение, измерение);
- определять на основе наблюдения состояние вещества (жидкое, твердое, газообразное);
- различать символы Российской Федерации;
- различать деревья, кустарники, травы; приводить примеры (в пределах изученного);
- группировать растения: дикорастущие и культурные; лекарственные и ядовитые (в пределах изученного);
- различать прошлое, настоящее, будущее.

Работа с информацией как часть познавательных универсальных учебных действий способствует формированию умений:

- различать информацию, представленную в тексте, графически, аудиовизуально;
- читать информацию, представленную в схеме, таблице;
- используя текстовую информацию, заполнять таблицы; дополнять схемы;
- соотносить пример (рисунок, предложенную ситуацию) со временем протекания.

Коммуникативные универсальные учебные действия способствуют формированию умений:

- ориентироваться в терминах (понятиях), соотносить их с краткой характеристикой: понятия и термины, связанные с социальным миром (индивидуальность человека, органы чувств, жизнедеятельность);
- поколение, старшее поколение, культура поведения; Родина, столица, родной край, регион);
- понятия и термины, связанные с миром природы (среда обитания, тело, явление, вещество; заповедник);
- понятия и термины, связанные с организацией своей жизни и охраны здоровья (режим, правильное питание, закаливание, безопасность, опасная ситуация);
- описывать условия жизни на Земле, отличие нашей планеты от других планет Солнечной системы;
- создавать небольшие описания на предложенную тему (например, "Моя семья", "Какие бывают профессии?", "Что "умеют" органы чувств?", "Лес - природное сообщество" и другие);
- создавать высказывания-рассуждения (например, признаки животного и растения как живого существа; связь изменений в живой природе с явлениями неживой природы);
- приводить примеры растений и животных, занесенных в Красную книгу России (на примере своей местности);
- описывать современные события от имени их участника.

Регулятивные универсальные учебные действия способствуют формированию умений:

- следовать образцу, предложенному плану и инструкции при решении учебной задачи;
- контролировать с небольшой помощью учителя последовательность действий по решению учебной задачи;
- оценивать результаты своей работы, анализировать оценку учителя и одноклассников, спокойно, без обид принимать советы и замечания.

Совместная деятельность способствует формированию умений:

- строить свою учебную и игровую деятельность, житейские ситуации в соответствии с правилами поведения, принятыми в обществе;
- оценивать жизненные ситуации с точки зрения правил поведения, культуры общения, проявления терпения и уважения к собеседнику;
- проводить в парах (группах) простые опыты по определению свойств разных веществ (вода, молоко, сахар, соль, железо), совместно намечать план работы, оценивать свой вклад в общее дело;
- определять причины возможных конфликтов, выбирать (из предложенных) способы их разрешения.

Человек и общество.

Общество как совокупность людей, которые объединены общей культурой и связаны друг с другом совместной деятельностью во имя общей цели. Наша Родина - Российская Федерация. Уникальные памятники культуры России, родного края. Государственная символика Российской Федерации и своего региона. Города Золотого кольца России. Народы России. Уважение к культуре, традициям своего народа и других народов, государственным символам России.

Семья - коллектив близких, родных людей. Семейный бюджет, доходы и расходы семьи. Уважение к семейным ценностям.

Правила нравственного поведения в социуме. Внимание, уважительное отношение к людям с ограниченными возможностями здоровья, забота о них.

Значение труда в жизни человека и общества. Трудолюбие как общественно значимая ценность в культуре народов России. Особенности труда людей родного края, их профессии.

Страны и народы мира. Памятники природы и культуры - символы стран, в которых они находятся.

Человек и природа.

Методы изучения природы. Карта мира. Материки и части света. Вещество. Разнообразие веществ в окружающем мире.

Примеры веществ: соль, сахар, вода, природный газ. Твердые тела, жидкости, газы. Простейшие практические работы с веществами, жидкостями, газами. Воздух - смесь газов. Свойства воздуха. Значение воздуха для растений, животных, человека. Вода. Свойства воды. Состояния воды, ее распространение в природе, значение для живых организмов и хозяйственной жизни человека. Круговорот воды в природе. Охрана воздуха, воды. Горные породы и минералы. Полезные ископаемые, их значение в хозяйстве человека, бережное отношение людей к полезным ископаемым. Полезные ископаемые родного края (2 - 3 примера). Почва, ее состав, значение для живой природы и хозяйственной жизни человека.

Первоначальные представления о бактериях. Грибы: строение шляпочных грибов. Грибы съедобные и несъедобные. Разнообразие растений. Зависимость жизненного цикла организмов от условий окружающей среды. Размножение и развитие растений. Особенности питания и дыхания растений. Роль растений в природе и жизни людей, бережное отношение человека к растениям. Условия, необходимые для жизни растения (свет, тепло, воздух, вода). Наблюдение роста растений, фиксация изменений. Растения родного края, названия и краткая характеристика на основе наблюдений. Охрана растений.

Разнообразие животных. Зависимость жизненного цикла организмов от условий окружающей среды. Размножение и развитие животных (рыбы, птицы, звери). Особенности питания животных. Цепи питания. Условия, необходимые для жизни животных (воздух, вода, тепло, пища). Роль животных в природе и жизни людей, бережное отношение человека к животным. Охрана животных. Животные родного края, их названия, краткая характеристика на основе наблюдений.

Природные сообщества: лес, луг, пруд. Взаимосвязи в природном сообществе: растения - пища и укрытие для животных; животные - распространители плодов и семян растений. Влияние человека на природные сообщества. Природные сообщества родного края (2 - 3 примера на основе наблюдений). Правила нравственного поведения в природных сообществах.

Человек - часть природы. Общее представление о строении тела человека. Системы органов (опорно-двигательная, пищеварительная, дыхательная, кровеносная, нервная, органы чувств), их роль в жизнедеятельности организма. Измерение температуры тела человека, частоты пульса.

Правила безопасной жизнедеятельности.

Здоровый образ жизни: двигательная активность (утренняя зарядка, динамические паузы), закаливание и профилактика заболеваний. Забота о здоровье и безопасности окружающих людей. Безопасность во дворе жилого дома (правила перемещения внутри двора и пересечения дворовой проезжей части, безопасные зоны электрических, газовых, тепловых подстанций и других опасных объектов инженерной инфраструктуры жилого дома, предупреждающие знаки безопасности). Правила безопасного поведения пассажира железнодорожного, водного и авиатранспорта (правила безопасного поведения на вокзалах и в аэропортах, безопасное поведение в вагоне, на борту самолета, судна; знаки безопасности). Безопасность в информационно-телекоммуникационной сети "Интернет" (ориентирование в признаках мошеннических действий, защита персональной информации, правила коммуникации в мессенджерах и социальных группах) в условиях контролируемого доступа в информационно-телекоммуникационную сеть "Интернет".

Изучение окружающего мира в 3 классе способствует освоению ряда универсальных учебных действий: познавательных универсальных учебных действий, коммуникативных универсальных учебных действий, регулятивных универсальных учебных действий, совместной деятельности.

Базовые логические и исследовательские действия как часть познавательных универсальных учебных действий способствуют формированию умений:

- проводить несложные наблюдения в природе (сезонные изменения, поведение животных) по предложенному и самостоятельно составленному плану; на основе результатов совместных с одноклассниками наблюдений (в парах, группах) делать выводы;
- устанавливать зависимость между внешним видом, особенностями поведения и условиями жизни животного;
- определять (в процессе рассматривания объектов и явлений) существенные признаки и отношения между объектами и явлениями;
- моделировать цепи питания в природном сообществе;
- различать понятия "век", "столетие", "историческое время";
- соотносить историческое событие с датой (историческим периодом).

Работа с информацией как часть познавательных универсальных учебных действий способствует формированию умений:

- понимать, что работа с моделями Земли (глобус, карта) может дать полезную и интересную информацию о природе нашей планеты; находить на глобусе материки и океаны, воспроизводить их названия; находить на карте нашу страну, столицу, свой регион;
- читать несложные планы, соотносить условные обозначения с изображенными объектами;
- находить по предложению учителя информацию в разных источниках: текстах, таблицах, схемах, в том числе в информационно-коммуникационной сети "Интернет" (в условиях контролируемого входа);
- соблюдать правила безопасности при работе в информационной среде.

Коммуникативные универсальные учебные действия способствуют формированию умений:

- ориентироваться в понятиях, соотносить понятия и термины с их краткой характеристикой;
- понятия и термины, связанные с социальным миром (безопасность, семейный бюджет, памятник культуры);
- понятия и термины, связанные с миром природы (планета, материк, океан, модель Земли, царство природы, природное сообщество, цепь питания, Красная книга);
- понятия и термины, связанные с безопасной жизнедеятельностью (знаки дорожного движения, дорожные ловушки, опасные ситуации, предвидение);
- описывать (характеризовать) условия жизни на Земле;
- описывать схожие, различные, индивидуальные признаки на основе сравнения объектов природы;
- приводить примеры, кратко характеризовать представителей разных царств природы;
- называть признаки (характеризовать) животного (растения) как живого организма;
- описывать (характеризовать) отдельные страницы истории нашей страны (в пределах изученного).

Регулятивные универсальные учебные действия способствуют формированию умений:

- планировать шаги по решению учебной задачи, контролировать свои действия (при небольшой помощи учителя);
- устанавливать причину возникающей трудности или ошибки, корректировать свои действия.

Совместная деятельность способствует формированию умений:

- участвуя в совместной деятельности, выполнять роли руководителя (лидера), подчиненного;
- оценивать результаты деятельности участников, положительно реагировать на советы и замечания в свой адрес;
- выполнять правила совместной деятельности, признавать право другого человека иметь собственное суждение, мнение; самостоятельно разрешать возникающие конфликты с учетом этики общения.

Содержание обучения в 4 классе

Человек и общество.

Конституция - Основной закон Российской Федерации.

Права и обязанности гражданина Российской Федерации. Президент Российской Федерации - глава государства. Политико-административная карта России. Общая характеристика родного края, важнейшие достопримечательности, знаменитые соотечественники.

Города России. Святыни городов России. Главный город родного края: достопримечательности, история и характеристика отдельных исторических событий, связанных с ним.

Праздник в жизни общества как средство укрепления общественной солидарности и упрочения духовных связей между соотечественниками. Новый год, День защитника Отечества, Международный женский день, День весны и труда, День Победы, День России, День народного единства, День Конституции. Праздники и памятные даты своего региона. Уважение к культуре, истории, традициям своего народа и других народов, государственным символам России.

История Отечества. "Лента времени" и историческая карта.

Наиболее важные и яркие события общественной и культурной жизни страны в разные исторические периоды: Государство Русь, Московское государство, Российская империя, СССР, Российская Федерация. Картины быта, труда, духовно-нравственные и культурные традиции людей в разные исторические времена. Выдающиеся люди разных эпох как носители базовых национальных ценностей. Наиболее значимые объекты списка Всемирного культурного наследия в России и за рубежом. Охрана памятников истории и культуры. Посильное участие в охране памятников истории и культуры своего края.

Личная ответственность каждого человека за сохранность историко-культурного наследия своего края.

Правила нравственного поведения в социуме, отношение к людям независимо от их национальности, социального статуса, религиозной принадлежности.

Человек и природа.

Методы познания окружающей природы: наблюдения, сравнения, измерения, опыты по исследованию природных объектов и явлений. Солнце - ближайшая к нам звезда, источник света и тепла для всего живого на Земле. Характеристика планет Солнечной системы. Естественные спутники планет. Смена дня и ночи на Земле. Вращение Земли как причина смены дня и ночи. Обращение Земли вокруг Солнца и смена времен года. Формы земной поверхности: равнины, горы, холмы, овраги (общее представление, условное обозначение равнин и гор на карте). Равнины и горы России. Особенности поверхности родного края (краткая характеристика на основе наблюдений). Водоемы, их разнообразие (океан, море, озеро, пруд, болото); река как водный поток; использование рек и водоемов человеком. Крупнейшие реки и озера России, моря, омывающие ее берега, океаны. Водоемы и реки родного края (названия, краткая характеристика на основе наблюдений).

Наиболее значимые природные объекты списка Всемирного наследия в России и за рубежом (2 - 3 объекта).

Природные зоны России: общее представление, основные природные зоны (климат, растительный и животный мир, особенности труда и быта людей, влияние человека на природу изучаемых зон, охрана природы). Связи в природных зонах.

Некоторые доступные для понимания экологические проблемы взаимодействия человека и природы. Охрана природных богатств: воды, воздуха, полезных ископаемых, растительного и животного мира. Правила нравственного поведения в природе. Международная Красная книга (отдельные примеры).

Правила безопасной жизнедеятельности.

Здоровый образ жизни: профилактика вредных привычек.

Безопасность в городе (планирование маршрутов с учетом транспортной инфраструктуры города; правила безопасного поведения в общественных местах, зонах отдыха, учреждениях культуры). Правила безопасного поведения велосипедиста с учетом дорожных знаков и разметки, сигналов и средств защиты велосипедиста, правила использования самоката и других средств индивидуальной мобильности. Безопасность в информационно-телекоммуникационной сети "Интернет" (поиск достоверной информации, опознавание государственных образовательных ресурсов и детских развлекательных порталов) в условиях контролируемого доступа в информационно-телекоммуникационную сеть "Интернет".

Изучение окружающего мира в 4 классе способствует освоению ряда универсальных учебных действий: познавательных универсальных учебных действий, коммуникативных универсальных учебных действий, регулятивных универсальных учебных действий, совместной деятельности.

Базовые логические и исследовательские действия как часть познавательных универсальных учебных действий способствуют формированию умений:

- устанавливать последовательность этапов возрастного развития человека;
- конструировать в учебных и игровых ситуациях правила безопасного поведения в среде обитания;
- моделировать схемы природных объектов (строение почвы; движение реки, форма поверхности);
- соотносить объекты природы с принадлежностью к определенной природной зоне;
- классифицировать природные объекты по принадлежности к природной зоне;
- определять разрыв между реальным и желательным состоянием объекта (ситуации) на основе предложенных учителем вопросов.

Работа с информацией как часть познавательных универсальных учебных действий способствует формированию умений:

- использовать умения работать с информацией, представленной в разных формах; оценивать объективность информации, учитывать правила безопасного использования электронных образовательных и информационных ресурсов;
- использовать для уточнения и расширения своих знаний об окружающем мире словари, справочники, энциклопедии, в том числе и информационно-телекоммуникационную сеть "Интернет" (в условиях контролируемого выхода);

- делать сообщения (доклады) на предложенную тему на основе дополнительной информации, подготавливать презентацию, включая в нее иллюстрации, таблицы, диаграммы.

Коммуникативные универсальные учебные действия способствуют формированию умений:

- ориентироваться в понятиях: организм, возраст, система органов; культура, долг, соотечественник, берестяная грамота, первопечатник, иконопись, объект Всемирного природного и культурного наследия;
- характеризовать человека как живой организм: раскрывать функции различных систем органов; объяснять особую роль нервной системы в деятельности организма;
- создавать текст-рассуждение: объяснять вред для здоровья и самочувствия организма вредных привычек;
- описывать ситуации проявления нравственных качеств: отзывчивости, доброты, справедливости и других;
- составлять краткие суждения о связях и зависимостях в природе (на основе сезонных изменений, особенностей жизни природных зон, пищевых цепей);
- составлять небольшие тексты "Права и обязанности гражданина Российской Федерации";
- создавать небольшие тексты о знаменательных страницах истории нашей страны (в рамках изученного).

Регулятивные универсальные учебные действия способствуют формированию умений:

- самостоятельно планировать алгоритм решения учебной задачи;
- предвидеть трудности и возможные ошибки;
- контролировать процесс и результат выполнения задания, корректировать учебные действия при необходимости;
- адекватно принимать оценку своей работы; планировать работу над ошибками;
- находить ошибки в своей и чужих работах, устанавливать их причины.

Совместная деятельность способствует формированию умений:

- выполнять правила совместной деятельности при выполнении разных ролей: руководителя, подчиненного, напарника, члена большого коллектива;
- ответственно относиться к своим обязанностям в процессе совместной деятельности, объективно оценивать свой вклад в общее дело;
- анализировать ситуации, возникающие в процессе совместных игр, труда, использования инструментов, которые могут стать опасными для здоровья и жизни других людей.

Планируемые результаты освоения программы по окружающему миру на уровне начального общего образования.

Личностные результаты освоения программы по окружающему миру характеризуют готовность обучающихся руководствоваться традиционными российскими социокультурными и духовно-нравственными ценностями, принятыми в обществе правилами и нормами поведения и должны отражать приобретение первоначального опыта деятельности обучающихся, в части:

1) гражданско-патриотического воспитания:

- становление ценностного отношения к своей Родине - России; понимание особой роли многонациональной России в современном мире;
- осознание своей этнокультурной и российской гражданской идентичности, принадлежности к российскому народу, к своей национальной общности;
- сопричастность к прошлому, настоящему и будущему своей страны и родного края;
- проявление интереса к истории и многонациональной культуре своей страны, уважения к своему и другим народам;
- первоначальные представления о человеке как члене общества, осознание прав и ответственности человека как члена общества;

2) духовно-нравственного воспитания:

- проявление культуры общения, уважительного отношения к людям, их взглядам, признанию их индивидуальности;
- принятие существующих в обществе нравственно-этических норм поведения и правил межличностных отношений, которые строятся на проявлении гуманизма, сопереживания, уважения и доброжелательности;
- применение правил совместной деятельности, проявление способности договариваться, неприятие любых форм поведения, направленных на причинение физического и морального вреда другим людям.

3) эстетического воспитания:

- понимание особой роли России в развитии общемировой художественной культуры, проявление уважительного отношения, восприимчивости и интереса к разным видам искусства, традициям и творчеству своего и других народов;
- использование полученных знаний в продуктивной и преобразующей деятельности, в разных видах художественной деятельности.

4) физического воспитания, формирования культуры здоровья и эмоционального благополучия:

- соблюдение правил организации здорового и безопасного (для себя и других людей) образа жизни; выполнение правил безопасного поведения в окружающей среде (в том числе информационной);
- приобретение опыта эмоционального отношения к среде обитания, бережное отношение к физическому и психическому здоровью.

5) трудового воспитания:

- осознание ценности трудовой деятельности в жизни человека и общества, ответственное потребление и бережное отношение к результатам труда, навыки участия в различных видах трудовой деятельности, интерес к различным профессиям;

6) экологического воспитания:

- осознание роли человека в природе и обществе, принятие экологических норм поведения, бережного отношения к природе, неприятие действий, приносящих ей вред;

7) ценности научного познания:

- осознание ценности познания для развития человека, необходимости самообразования и саморазвития;
- проявление познавательного интереса, активности, инициативности, любознательности и самостоятельности в расширении своих знаний, в том числе с использованием различных информационных средств.

В результате изучения окружающего мира на уровне начального общего образования у обучающегося будут сформированы познавательные универсальные учебные действия, коммуникативные универсальные учебные действия, регулятивные универсальные учебные действия, совместная деятельность.

У обучающегося будут сформированы следующие базовые логические действия как часть познавательных универсальных учебных действий:

- понимать целостность окружающего мира (взаимосвязь природной и социальной среды обитания), проявлять способность ориентироваться в изменяющейся действительности;
- на основе наблюдений доступных объектов окружающего мира устанавливать связи и зависимости между объектами (часть - целое; причина - следствие; изменения во времени и в пространстве);
- сравнивать объекты окружающего мира, устанавливать основания для сравнения, устанавливать аналогии;
- объединять части объекта (объекты) по определенному признаку;
- определять существенный признак для классификации, классифицировать предложенные объекты;
- находить закономерности и противоречия в рассматриваемых фактах, данных и наблюдениях на основе предложенного алгоритма;
- выявлять недостаток информации для решения учебной (практической) задачи на основе предложенного алгоритма.

У обучающегося будут сформированы следующие базовые исследовательские действия как часть познавательных универсальных учебных действий:

- проводить (по предложенному и самостоятельно составленному плану или выдвинутому предположению) наблюдения, несложные опыты;
- проявлять интерес к экспериментам, проводимым под руководством учителя;
- определять разницу между реальным и желательным состоянием объекта (ситуации) на основе предложенных вопросов;
- формулировать с помощью учителя цель предстоящей работы, прогнозировать возможное развитие процессов, событий и последствия в аналогичных или сходных ситуациях;
- моделировать ситуации на основе изученного материала о связях в природе (живая и неживая природа, цепи питания; природные зоны), а также в социуме (лента времени; поведение и его последствия; коллективный труд и его результаты и другое);
- проводить по предложенному плану опыт, несложное исследование по установлению особенностей объекта изучения и связей между объектами (часть - целое, причина - следствие);
- формулировать выводы и подкреплять их доказательствами на основе результатов проведенного наблюдения (опыта, измерения, исследования).

У обучающегося будут сформированы следующие умения работать с информацией как часть познавательных универсальных учебных действий:

- использовать различные источники для поиска информации, выбирать источник получения информации с учетом учебной задачи;

- находить в предложенном источнике информацию, представленную в явном виде, согласно заданному алгоритму;
- распознавать достоверную и недостоверную информацию самостоятельно или на основе предложенного учителем способа ее проверки;
- находить и использовать для решения учебных задач текстовую, графическую, аудиовизуальную информацию;
- читать и интерпретировать графически представленную информацию: схему, таблицу, иллюстрацию;
- соблюдать правила информационной безопасности в условиях контролируемого доступа в информационно-телекоммуникационную сеть "Интернет" (с помощью учителя);
- анализировать и создавать текстовую, видео-, графическую, звуковую информацию в соответствии с учебной задачей;
- фиксировать полученные результаты в текстовой форме (отчет, выступление, высказывание) и графическом виде (рисунок, схема, диаграмма).

У обучающегося будут сформированы следующие умения общения как часть коммуникативных универсальных учебных действий:

- в процессе диалогов задавать вопросы, высказывать суждения, оценивать выступления участников;
- признавать возможность существования разных точек зрения; корректно и аргументированно высказывать свое мнение; приводить доказательства своей правоты;
- соблюдать правила ведения диалога и дискуссии; проявлять уважительное отношение к собеседнику;
- использовать смысловое чтение для определения темы, главной мысли текста о природе, социальной жизни, взаимоотношениях и поступках людей;
- создавать устные и письменные тексты (описание, рассуждение, повествование);
- конструировать обобщения и выводы на основе полученных результатов наблюдений и опытной работы, подкреплять их доказательствами;
- находить ошибки и восстанавливать деформированный текст об изученных объектах и явлениях природы, событиях социальной жизни;
- готовить небольшие публичные выступления с возможной презентацией (текст, рисунки, фото, плакаты и другое) к тексту выступления.

У обучающегося будут сформированы следующие умения самоорганизации как части регулятивных универсальных учебных действий:

- планировать самостоятельно или с помощью учителя действия по решению учебной задачи;
- выстраивать последовательность выбранных действий и операций.

У обучающегося будут сформированы следующие умения самоконтроля и самооценки как части регулятивных универсальных учебных действий:

- осуществлять контроль процесса и результата своей деятельности;
- находить ошибки в своей работе и устанавливать их причины;
- корректировать свои действия при необходимости (с небольшой помощью учителя);

- предвидеть возможность возникновения трудностей и ошибок, предусматривать способы их предупреждения, в том числе в житейских ситуациях, опасных для здоровья и жизни;
- объективно оценивать результаты своей деятельности, соотносить свою оценку с оценкой учителя;
- оценивать целесообразность выбранных способов действия, при необходимости корректировать их.

У обучающегося будут сформированы следующие умения совместной деятельности:

- понимать значение коллективной деятельности для успешного решения учебной (практической) задачи; активно участвовать в формулировании краткосрочных и долгосрочных целей совместной деятельности (на основе изученного материала по окружающему миру);
- коллективно строить действия по достижению общей цели: распределять роли, договариваться, обсуждать процесс и результат совместной работы;
- проявлять готовность руководить, выполнять поручения, подчиняться;
- выполнять правила совместной деятельности: справедливо распределять и оценивать работу каждого участника; считаться с наличием разных мнений; не допускать конфликтов, при их возникновении мирно разрешать их без участия взрослого;
- ответственно выполнять свою часть работы.

Предметные результаты изучения окружающего мира. К концу обучения в 1 классе обучающийся научится:

- называть себя и членов своей семьи по фамилии, имени, отчеству, профессии членов своей семьи, домашний адрес и адрес своей школы; проявлять уважение к семейным ценностям и традициям, соблюдать правила нравственного поведения в социуме и на природе;
- воспроизводить название своего населенного пункта, региона, страны;
- приводить примеры культурных объектов родного края, школьных традиций и праздников, традиций и ценностей своей семьи, профессий;
- различать объекты живой и неживой природы, объекты, созданные человеком, и природные материалы, части растений (корень, стебель, лист, цветок, плод, семя), группы животных (насекомые, рыбы, птицы, звери);
- описывать на основе опорных слов наиболее распространенные в родном крае дикорастущие и культурные растения, диких и домашних животных; сезонные явления в разные времена года; деревья, кустарники, травы; основные группы животных (насекомые, рыбы, птицы, звери); выделять их наиболее существенные признаки;
- применять правила ухода за комнатными растениями и домашними животными;
- проводить, соблюдая правила безопасного труда, несложные групповые и индивидуальные наблюдения (в том числе за сезонными изменениями в природе своей местности), измерения (в том числе вести счет времени, измерять температуру воздуха) и опыты под руководством учителя;

- использовать для ответов на вопросы небольшие тексты о природе и обществе;
- оценивать ситуации, раскрывающие положительное и негативное отношение к природе; правила поведения в быту, в общественных местах;
- соблюдать правила безопасности на учебном месте школьника; во время наблюдений и опытов; безопасно пользоваться бытовыми электроприборами;
- соблюдать правила здорового питания и личной гигиены;
- соблюдать правила безопасного поведения пешехода;
- соблюдать правила безопасного поведения в природе;
- с помощью взрослых (учителя, родителей) пользоваться электронным дневником и электронными образовательными и информационными ресурсами.

Предметные результаты изучения окружающего мира. К концу обучения во 2 классе обучающийся научится:

- находить Россию на карте мира, на карте России - Москву, свой регион и его главный город;
- узнавать государственную символику Российской Федерации (гимн, герб, флаг) и своего региона;
- проявлять уважение к семейным ценностям и традициям, традициям своего народа и других народов, государственным символам России; соблюдать правила нравственного поведения в социуме и на природе;
- распознавать изученные объекты окружающего мира по их описанию, рисункам и фотографиям, различать их в окружающем мире;
- приводить примеры изученных традиций, обычаев и праздников народов родного края;
- важных событий прошлого и настоящего родного края;
- трудовой деятельности и профессий жителей родного края;
- проводить, соблюдая правила безопасного труда, несложные наблюдения и опыты с природными объектами, измерения;
- приводить примеры изученных взаимосвязей в природе, примеры, иллюстрирующие значение природы в жизни человека;
- описывать на основе предложенного плана или опорных слов изученные культурные объекты (достопримечательности родного края, музейные экспонаты);
- описывать на основе предложенного плана или опорных слов изученные природные объекты и явления, в том числе звезды, созвездия, планеты;

- группировать изученные объекты живой и неживой природы по предложенным признакам;
- сравнивать объекты живой и неживой природы на основе внешних признаков;
- ориентироваться на местности по местным природным признакам, Солнцу, компасу;
- создавать по заданному плану развернутые высказывания о природе и обществе;
- использовать для ответов на вопросы небольшие тексты о природе и обществе;
- соблюдать правила нравственного поведения в социуме и в природе, оценивать примеры положительного и негативного отношения к объектам природы, проявления внимания, помощи людям, нуждающимся в ней;
- соблюдать правила безопасного поведения в школе, правила безопасного поведения пассажира наземного транспорта и метро;
- соблюдать режим дня и питания;
- безопасно использовать мессенджеры в условиях контролируемого доступа в информационно-коммуникационную сеть "Интернет";
- безопасно осуществлять коммуникацию в школьных сообществах с помощью учителя (при необходимости).

Предметные результаты изучения окружающего мира. К концу обучения в 3 классе обучающийся научится:

- различать государственную символику Российской Федерации (гимн, герб, флаг);
- проявлять уважение к государственным символам России и своего региона;
- проявлять уважение к семейным ценностям и традициям, традициям своего народа и других народов; соблюдать правила нравственного поведения в социуме;
- приводить примеры памятников природы, культурных объектов и достопримечательностей родного края; столицы России, городов РФ с богатой историей и культурой; российских центров декоративно-прикладного искусства; проявлять интерес и уважение к истории и культуре народов России;
- показывать на карте мира материки, изученные страны мира;
- различать расходы и доходы семейного бюджета;
- распознавать изученные объекты природы по их описанию, рисункам и фотографиям, различать их в окружающем мире;

- проводить по предложенному плану или инструкции небольшие опыты с природными объектами с использованием простейшего лабораторного оборудования и измерительных приборов; соблюдать безопасность проведения опытов;
- группировать изученные объекты живой и неживой природы, проводить простейшую классификацию;
- сравнивать по заданному количеству признаков объекты живой и неживой природы;
- описывать на основе предложенного плана изученные объекты и явления природы, выделяя их существенные признаки и характерные свойства;
- использовать различные источники информации о природе и обществе для поиска и извлечения информации, ответов на вопросы;
- использовать знания о взаимосвязях в природе, связи человека и природы для объяснения простейших явлений и процессов в природе, организме человека;
- фиксировать результаты наблюдений, опытной работы, в процессе коллективной деятельности обобщать полученные результаты и делать выводы;
- создавать по заданному плану собственные развернутые высказывания о природе, человеке и обществе, сопровождая выступление иллюстрациями (презентацией);
- соблюдать правила безопасного поведения пассажира железнодорожного, водного и авиатранспорта;
- соблюдать основы здорового образа жизни, в том числе требования к двигательной активности и принципы здорового питания;
- соблюдать основы профилактики заболеваний;
- соблюдать правила безопасного поведения во дворе жилого дома;
- соблюдать правила нравственного поведения на природе;
- безопасно использовать персональные данные в условиях контролируемого доступа в информационно-коммуникационную сеть "Интернет";
- ориентироваться в возможных мошеннических действиях при общении в мессенджерах.

Предметные результаты изучения окружающего мира. К концу обучения в 4 классе обучающийся научится:

- проявлять уважение к семейным ценностям и традициям, традициям своего народа и других народов, государственным символам России;
- соблюдать правила нравственного поведения в социуме;

- показывать на физической карте изученные крупные географические объекты России (горы, равнины, реки, озера, моря, омывающие территорию России);
- показывать на исторической карте места изученных исторических событий;
- находить место изученных событий на "ленте времени";
- знать основные права и обязанности гражданина Российской Федерации;
- соотносить изученные исторические события и исторических деятелей веками и периодами истории России;
- рассказывать о государственных праздниках России, наиболее важных событиях истории России, наиболее известных российских исторических деятелях разных периодов, достопримечательностях столицы России и родного края;
- описывать на основе предложенного плана изученные объекты, выделяя их существенные признаки, в том числе государственную символику России и своего региона;
- проводить по предложенному (самостоятельно составленному) плану или выдвинутому предположению несложные наблюдения, опыты с объектами природы с использованием простейшего лабораторного оборудования и измерительных приборов, следуя правилам безопасного труда;
- распознавать изученные объекты и явления живой и неживой природы по их описанию, рисункам и фотографиям, различать их в окружающем мире;
- группировать изученные объекты живой и неживой природы, самостоятельно выбирая признак для группировки; проводить простейшие классификации;
- сравнивать объекты живой и неживой природы на основе их внешних признаков и известных характерных свойств;
- использовать знания о взаимосвязях в природе для объяснения простейших явлений и процессов в природе (в том числе смены дня и ночи, смены времен года, сезонных изменений в природе своей местности, причины смены природных зон);
- называть наиболее значимые природные объекты Всемирного наследия в России и за рубежом (в пределах изученного);
- называть экологические проблемы и определять пути их решения;
- создавать по заданному плану собственные развернутые высказывания о природе и обществе;
- использовать различные источники информации для поиска и извлечения информации, ответов на вопросы;

- соблюдать правила нравственного поведения на природе;
- осознавать возможные последствия вредных привычек для здоровья и жизни человека;
- соблюдать правила безопасного поведения при использовании объектов транспортной инфраструктуры населенного пункта, в театрах, кинотеатрах, торговых центрах, парках и зонах отдыха, учреждениях культуры (музеях, библиотеках и других);
- соблюдать правила безопасного поведения при езде на велосипеде, самокате и других средствах индивидуальной мобильности;
- осуществлять безопасный поиск образовательных ресурсов и верифицированной информации в информационно-телекоммуникационной сети "Интернет";
- соблюдать правила безопасного для здоровья использования электронных образовательных и информационных ресурсов.

Федеральная рабочая программа по учебному предмету «Математика»

Федеральная рабочая программа по учебному предмету «Математика» (предметная область «Математика и информатика») (далее соответственно - программа по математике, математика) включает пояснительную записку, содержание обучения, планируемые результаты освоения программы по математике.

Пояснительная записка отражает общие цели и задачи изучения математики, место в структуре учебного плана, а также подходы к отбору содержания и планируемым результатам.

Содержание обучения раскрывает содержательные линии, которые предлагаются для обязательного изучения в каждом классе на уровне начального общего образования. Содержание обучения в каждом классе завершается перечнем универсальных учебных действий (познавательных, коммуникативных и регулятивных), которые возможно формировать средствами математики с учётом возрастных особенностей обучающихся на уровне начального общего образования

Планируемые результаты освоения программы по математике включают личностные, метапредметные результаты за весь период обучения на уровне начального общего образования, а также предметные достижения обучающегося за каждый год обучения

Пояснительная записка

Программа по математике на уровне начального общего образования составлена на основе требований к результатам освоения программы начального общего образования ФГОС НОО, а также ориентирована на целевые приоритеты духовно-нравственного развития, воспитания и социализации обучающихся, сформулированные в федеральной рабочей программе воспитания

На уровне начального общего образования изучение математики имеет особое значение в развитии обучающегося. Приобретённые им знания, опыт выполнения предметных и универсальных действий на математическом материале, первоначальное овладение математическим языком станут фундаментом обучения на уровне основного общего образования, а также будут востребованы в жизни. Программа по математике на уровне

начального общего образования направлена на достижение следующих образовательных, развивающих целей, а также целей воспитания:

- освоение начальных математических знаний - понимание значения величин и способов их измерения, использование арифметических способов для разрешения сюжетных ситуаций, становление умения решать учебные и практические задачи средствами математики, работа с алгоритмами выполнения арифметических действий;
- формирование функциональной математической грамотности обучающегося, которая характеризуется наличием у него опыта решения учебно-познавательных и учебно-практических задач, построенных на понимании и применении математических отношений («часть-целое», «больше-меньше», «равно-неравно», «порядок»), смысла арифметических действий, зависимостей (работа, движение, продолжительность события);
- обеспечение математического развития обучающегося - способности к интеллектуальной деятельности, пространственного воображения, математической речи, формирование умения строить рассуждения, выбирать аргументацию, различать верные (истинные) и неверные (ложные) утверждения, вести поиск информации;
- становление учебно-познавательных мотивов, интереса к изучению и применению математики, важнейших качеств интеллектуальной деятельности: теоретического и пространственного мышления, воображения, математической речи, ориентировки в математических терминах и понятиях

В основе конструирования содержания и отбора планируемых результатов программы по математике лежат следующие ценности математики, коррелирующие со становлением личности обучающегося:

- понимание математических отношений выступает средством познания закономерностей существования окружающего мира, фактов, процессов и явлений, происходящих в природе и в обществе (например, хронология событий, протяжённость по времени, образование целого из частей, изменение формы, размера);
- математические представления о числах, величинах, геометрических фигурах являются условием целостного восприятия творений природы и человека (памятники архитектуры, сокровища искусства и культуры, объекты природы);
- владение математическим языком, элементами алгоритмического мышления позволяет обучающемуся совершенствовать коммуникативную деятельность (аргументировать свою точку зрения, строить логические цепочки рассуждений, опровергать или подтверждать истинность предположения)

На уровне начального общего образования математические знания и умения применяются обучающимся при изучении других учебных предметов (количественные и пространственные характеристики, оценки, расчёты и прикидка, использование графических форм представления информации). Приобретённые обучающимся умения строить алгоритмы, выбирать рациональные способы устных и письменных арифметических вычислений, приёмы проверки правильности выполнения действий, а также различение, называние, изображение геометрических фигур, нахождение геометрических величин (длина, периметр, площадь) становятся показателями сформированной функциональной грамотности обучающегося и предпосылкой успешного дальнейшего обучения на уровне основного общего образования.

Планируемые результаты освоения программы по математике, представленные по годам обучения, отражают, в первую очередь, предметные достижения обучающегося. Также они включают отдельные результаты в области становления личностных качеств и метапредметных действий и умений, которые могут быть достигнуты на этом этапе обучения

Общее число часов, рекомендованных для изучения математики - 540 часов: в 1 классе - 132 часа (4 часа в неделю), во 2 классе - 136 часов (4 часа в неделю), в 3 классе - 136 часов (4 часа в неделю), в 4 классе - 136 часов (4 часа в неделю).

Основное содержание обучения в программе по математике представлено разделами: «Числа и величины», «Арифметические действия», «Текстовые задачи», «Пространственные отношения и геометрические фигуры», «Математическая информация».

Содержание обучения в 1 классе

Числа и величины.

Числа от 1 до 9: различение, чтение, запись. Единица счёта. Десяток. Счёт предметов, запись результата цифрами. Число и цифра 0 при измерении, вычислении.

Числа в пределах 20: чтение, запись, сравнение. Однозначные и двузначные числа. Увеличение (уменьшение) числа на несколько единиц.

Длина и её измерение. Единицы длины и установление соотношения между ними: сантиметр, дециметр.

Арифметические действия.

Сложение и вычитание чисел в пределах 20. Названия компонентов действий, результатов действий сложения, вычитания. Вычитание как действие, обратное сложению.

Текстовые задачи.

Текстовая задача: структурные элементы, составление текстовой задачи по образцу. Зависимость между данными и искомой величиной в текстовой задаче. Решение задач в одно действие.

Пространственные отношения и геометрические фигуры.

Расположение предметов и объектов на плоскости, в пространстве, установление пространственных отношений: «слева-справа», «сверху-снизу», «между».

Геометрические фигуры: распознавание круга, треугольника, прямоугольника, отрезка. Построение отрезка, квадрата, треугольника с помощью линейки на листе в клетку. Измерение длины отрезка в сантиметрах.

Математическая информация.

Сбор данных об объекте по образцу. Характеристики объекта, группы объектов (количество, форма, размер). Группировка объектов по заданному признаку.

Закономерность в ряду заданных объектов: её обнаружение, продолжение ряда.

Верные (истинные) и неверные (ложные) предложения, составленные относительно заданного набора математических объектов.

Чтение таблицы, содержащей не более 4 данных. Извлечение данного из строки или столбца, внесение одного-двух данных в таблицу. Чтение рисунка, схемы с одним-двумя числовыми данными (значениями данных величин).

Двух-трёхшаговые инструкции, связанные с вычислением, измерением длины, изображением геометрической фигуры.

Изучение математики в 1 классе способствует освоению на пропедевтическом уровне ряда универсальных учебных действий: познавательных универсальных учебных действий, коммуникативных универсальных учебных действий, регулятивных универсальных учебных действий, совместной деятельности.

У обучающегося будут сформированы следующие базовые логические и исследовательские действия как часть познавательных универсальных учебных действий:

- наблюдать математические объекты (числа, величины) в окружающем мире;
- находить общее и различное в записи арифметических действий;
- наблюдать действие измерительных приборов;
- сравнивать два объекта, два числа;
- распределять объекты на группы по заданному основанию;
- копировать изученные фигуры, рисовать от руки по собственному замыслу;
- приводить примеры чисел, геометрических фигур;
- соблюдать последовательность при количественном и порядковом счете.

У обучающегося будут сформированы следующие информационные действия как часть познавательных универсальных учебных действий:

- понимать, что математические явления могут быть представлены с помощью различных средств: текст, числовая запись, таблица, рисунок, схема;
- читать таблицу, извлекать информацию, представленную в табличной форме.

У обучающегося будут сформированы следующие действия общения как часть коммуникативных универсальных учебных действий:

- характеризовать (описывать) число, геометрическую фигуру, последовательность из нескольких чисел, записанных по порядку; комментировать ход сравнения двух объектов;
- описывать своими словами сюжетную ситуацию и математическое отношение величин (чисел), описывать положение предмета в пространстве; различать и использовать математические знаки; строить предложения относительно заданного набора объектов.

У обучающегося будут сформированы следующие действия самоорганизации и самоконтроля как часть регулятивных универсальных учебных действий:

- принимать учебную задачу, удерживать её в процессе деятельности; действовать в соответствии с предложенным образцом, инструкцией; проявлять интерес к проверке

результатов решения учебной задачи, с помощью учителя устанавливать причину возникшей ошибки и трудности;

- проверять правильность вычисления с помощью другого приёма выполнения действия.

Совместная деятельность способствует формированию умений:

- участвовать в парной работе с математическим материалом, выполнять правила совместной деятельности: договариваться, считаться с мнением партнёра, спокойно и мирно разрешать конфликты.

Содержание обучения во 2 классе

Числа и величины.

Числа в пределах 100: чтение, запись, десятичный состав, сравнение. Запись равенства, неравенства. Увеличение, уменьшение числа на несколько единиц, десятков. Разностное сравнение чисел.

Величины: сравнение по массе (единица массы - килограмм), времени (единицы времени - час, минута), измерение длины (единицы длины - метр, дециметр, сантиметр, миллиметр). Соотношение между единицами величины (в пределах 100), его применение для решения практических задач.

Арифметические действия.

Устное сложение и вычитание чисел в пределах 100 без перехода и с переходом через разряд. Письменное сложение и вычитание чисел в пределах 100. Переместительное, сочетательное свойства сложения, их применение для вычислений. Взаимосвязь компонентов и результата действия сложения, действия вычитания. Проверка результата вычисления (реальность ответа, обратное действие).

Действия умножения и деления чисел в практических и учебных ситуациях. Названия компонентов действий умножения, деления.

Табличное умножение в пределах 50. Табличные случаи умножения, деления при вычислениях и решении задач. Переместительное свойство умножения. Взаимосвязь компонентов и результата действия умножения, действия деления.

Неизвестный компонент действия сложения, действия вычитания. Нахождение неизвестного компонента сложения, вычитания.

Числовое выражение: чтение, запись, вычисление значения. Порядок выполнения действий в числовом выражении, содержащем действия сложения и вычитания (со скобками или без скобок) в пределах 100 (не более трех действий).

Нахождение значения числового выражения. Рациональные приемы вычислений: использование переместительного свойства.

Текстовые задачи.

Чтение, представление текста задачи в виде рисунка, схемы или другой модели. План решения задачи в два действия, выбор соответствующих плану арифметических действий. Запись решения и ответа задачи. Решение текстовых задач на применение смысла арифметического

действия (сложение, вычитание, умножение, деление). Расчётные задачи на увеличение или уменьшение величины на несколько единиц или в несколько раз. Запись ответа к задаче и его проверка (формулирование, проверка на достоверность, следование плану, соответствие поставленному вопросу).

Пространственные отношения и геометрические фигуры.

Распознавание и изображение геометрических фигур: точка, прямая, прямой угол, ломаная, многоугольник. Построение отрезка заданной длины с помощью линейки. Изображение на клетчатой бумаге прямоугольника с заданными длинами сторон, квадрата с заданной длиной стороны. Длина ломаной. Измерение периметра изображенного прямоугольника (квадрата), запись результата измерения в сантиметрах.

Математическая информация.

Нахождение, формулирование одного-двух общих признаков набора математических объектов: чисел, величин, геометрических фигур. Классификация объектов по заданному или самостоятельно установленному признаку. Закономерность в ряду чисел, геометрических фигур, объектов повседневной жизни.

Верные (истинные) и неверные (ложные) утверждения, содержащие количественные, пространственные отношения, зависимости между числами или величинами. Конструирование утверждений с использованием слов «каждый», «все».

Работа с таблицами: извлечение и использование для ответа на вопрос информации, представленной в таблице (например, таблицы сложения, умножения, графика дежурств).

Внесение данных в таблицу, дополнение моделей (схем, изображений) готовыми числовыми данными.

Алгоритмы (приёмы, правила) устных и письменных вычислений, измерений и построения геометрических фигур.

Правила работы с электронными средствами обучения (электронной формой учебника, компьютерными тренажёрами).

Изучение математики во 2 классе способствует освоению на пропедевтическом уровне ряда универсальных учебных действий: познавательных универсальных учебных действий, коммуникативных универсальных учебных действий, регулятивных универсальных учебных действий, совместной деятельности.

У обучающегося будут сформированы следующие базовые логические и исследовательские действия как часть познавательных универсальных учебных действий:

- наблюдать математические отношения (часть-целое, больше-меньше) в окружающем мире;
- характеризовать назначение и использовать простейшие измерительные приборы (сантиметровая лента, весы);
- сравнивать группы объектов (чисел, величин, геометрических фигур) по самостоятельно выбранному основанию;

- распределять (классифицировать) объекты (числа, величины, геометрические фигуры, текстовые задачи в одно действие) на группы;
- находить модели геометрических фигур в окружающем мире;
- вести поиск различных решений задачи (расчётной, с геометрическим содержанием);
- воспроизводить порядок выполнения действий в числовом выражении, содержащем действия сложения и вычитания (со скобками или без скобок);
- устанавливать соответствие между математическим выражением и его текстовым описанием;
- подбирать примеры, подтверждающие суждение, вывод, ответ.

У обучающегося будут сформированы следующие информационные действия как часть познавательных универсальных учебных действий:

- извлекать и использовать информацию, представленную в текстовой, графической (рисунок, схема, таблица) форме;
- устанавливать логику перебора вариантов для решения простейших комбинаторных задач;
- дополнять модели (схемы, изображения) готовыми числовыми данными.

У обучающегося будут сформированы следующие действия общения как часть коммуникативных универсальных учебных действий:

- комментировать ход вычислений;
- объяснять выбор величины, соответствующей ситуации измерения;
- составлять текстовую задачу с заданным отношением (готовым решением) по образцу;
- использовать математические знаки и терминологию для описания сюжетной ситуации, конструирования утверждений, выводов относительно данных объектов, отношения;
- называть числа, величины, геометрические фигуры, обладающие заданным свойством;
- записывать, читать число, числовое выражение;
- приводить примеры, иллюстрирующие арифметическое действие, взаимное расположение геометрических фигур;
- конструировать утверждения с использованием слов «каждый», «все».

У обучающегося будут сформированы следующие действия самоорганизации и самоконтроля как часть регулятивных универсальных учебных действий:

- следовать установленному правилу, по которому составлен ряд чисел, величин, геометрических фигур;
- организовывать, участвовать, контролировать ход и результат парной работы с математическим материалом;
- проверять правильность вычисления с помощью другого приёма выполнения действия, обратного действия;
- находить с помощью учителя причину возникшей ошибки или затруднения.

У обучающегося будут сформированы следующие умения совместной деятельности:

- принимать правила совместной деятельности при работе в парах, группах, составленных учителем или самостоятельно;
- участвовать в парной и групповой работе с математическим материалом: обсуждать цель деятельности, ход работы, комментировать свои действия, выслушивать мнения других участников, подготавливать презентацию (устное выступление) решения или ответа;
- решать совместно математические задачи поискового и творческого характера (определять с помощью измерительных инструментов длину, определять время и продолжительность с помощью часов, выполнять прикидку и оценку результата действий, измерений);
- совместно с учителем оценивать результаты выполнения общей работы

Содержание обучения в 3 классе

Числа и величины.

Числа в пределах 1000: чтение, запись, сравнение, представление в виде суммы разрядных слагаемых. Равенства и неравенства: чтение, составление. Увеличение или уменьшение числа в несколько раз. Кратное сравнение чисел.

Масса (единица массы - грамм), соотношение между килограммом и граммом, отношения «тяжелее-легче на...», «тяжелее-легче в...».

Стоимость (единицы - рубль, копейка), установление отношения «дороже-дешевле на...», «дороже-дешевле в...». Соотношение «цена, количество, стоимость» в практической ситуации.

Время (единица времени - секунда), установление отношения «быстрее-медленнее на...», «быстрее-медленнее в...». Соотношение «начало, окончание, продолжительность события» в практической ситуации.

Длина (единицы длины - миллиметр, километр), соотношение между величинами в пределах тысячи. Сравнение объектов по длине.

Площадь (единицы площади - квадратный метр, квадратный сантиметр, квадратный дециметр, квадратный метр). Сравнение объектов по площади.

Арифметические действия.

Устные вычисления, сводимые к действиям в пределах 100 (табличное и внетабличное умножение, деление, действия с круглыми числами).

Письменное сложение, вычитание чисел в пределах 1000. Действия с числами 0 и 1.

Письменное умножение в столбик, письменное деление уголком. Письменное умножение, деление на однозначное число в пределах 100. Проверка результата вычисления (прикидка или оценка результата, обратное действие, применение алгоритма, использование калькулятора).

Переместительное, сочетательное свойства сложения, умножения при вычислениях.

Нахождение неизвестного компонента арифметического действия.

Порядок действий в числовом выражении, значение числового выражения, содержащего несколько действий (со скобками или без скобок), с вычислениями в пределах 1000.

Однородные величины: сложение и вычитание.

Текстовые задачи.

Работа с текстовой задачей: анализ данных и отношений, представление на модели, планирование хода решения задачи, решение арифметическим способом. Задачи на понимание смысла арифметических действий (в том числе деления с остатком), отношений («больше-меньше на...», «больше-меньше в...»), зависимостей («купля-продажа», расчёт времени, количества), на сравнение (разностное, кратное). Запись решения задачи по действиям и с помощью числового выражения. Проверка решения и оценка полученного результата.

Доля величины: половина, треть, четверть, пятая, десятая часть в практической ситуации. Сравнение долей одной величины. Задачи на нахождение доли величины.

Пространственные отношения и геометрические фигуры.

Конструирование геометрических фигур (разбиение фигуры на части, составление фигуры из частей).

Периметр многоугольника: измерение, вычисление, запись равенства.

Измерение площади, запись результата измерения в квадратных сантиметрах. Вычисление площади прямоугольника (квадрата) с заданными сторонами, запись равенства. Изображение на клетчатой бумаге прямоугольника с заданным значением площади.

Математическая информация.

Классификация объектов по двум признакам.

Верные (истинные) и неверные (ложные) утверждения: конструирование, проверка. Логические рассуждения со связками «если ..., то ...», «поэтому», «значит».

Извлечение и использование для выполнения заданий информации, представленной в таблицах с данными о реальных процессах и явлениях окружающего мира (например, расписание уроков, движения автобусов, поездов), внесение данных в таблицу, дополнение чертежа данными.

Формализованное описание последовательности действий (инструкция, план, схема, алгоритм).

Столбчатая диаграмма: чтение, использование данных для решения учебных и практических задач.

Алгоритмы изучения материала, выполнения обучающих и тестовых заданий на доступных электронных средствах обучения (интерактивной доске, компьютере, других устройствах).

Изучение математики в 3 классе способствует освоению ряда универсальных учебных действий: познавательных универсальных учебных действий, коммуникативных универсальных учебных действий, регулятивных универсальных учебных действий, совместной деятельности.

У обучающегося будут сформированы следующие базовые логические и исследовательские действия как часть познавательных универсальных учебных действий:

- сравнивать математические объекты (числа, величины, геометрические фигуры);
- выбирать приём вычисления, выполнения действия;
- конструировать геометрические фигуры;
- классифицировать объекты (числа, величины, геометрические фигуры, текстовые задачи в одно действие) по выбранному признаку;
- прикидывать размеры фигуры, её элементов;
- понимать смысл зависимостей и математических отношений, описанных в задаче;
- различать и использовать разные приёмы и алгоритмы вычисления;
- выбирать метод решения (моделирование ситуации, перебор вариантов, использование алгоритма);
- соотносить начало, окончание, продолжительность события в практической ситуации;
- составлять ряд чисел (величин, геометрических фигур) по самостоятельно выбранному правилу;
- моделировать предложенную практическую ситуацию;
- устанавливать последовательность событий, действий сюжета текстовой задачи.

У обучающегося будут сформированы следующие информационные действия как часть познавательных универсальных учебных действий:

- читать информацию, представленную в разных формах;
- извлекать и интерпретировать числовые данные, представленные в таблице, на диаграмме;
- заполнять таблицы сложения и умножения, дополнять данными чертёж;
- устанавливать соответствие между различными записями решения задачи;
- использовать дополнительную литературу (справочники, словари) для установления и проверки значения математического термина (понятия).

У обучающегося будут сформированы следующие действия общения как часть коммуникативных универсальных учебных действий:

- использовать математическую терминологию для описания отношений и зависимостей;
- строить речевые высказывания для решения задач, составлять текстовую задачу;
- объяснять на примерах отношения «больше-меньше на...», «больше-меньше в...», «равно»;
- использовать математическую символику для составления числовых выражений;
- выбирать, осуществлять переход от одних единиц измерения величины к другим в соответствии с практической ситуацией;
- участвовать в обсуждении ошибок в ходе и результате выполнения вычисления.

У обучающегося будут сформированы следующие действия самоорганизации и самоконтроля как часть регулятивных универсальных учебных действий:

- проверять ход и результат выполнения действия;
- вести поиск ошибок, характеризовать их и исправлять;

- формулировать ответ (вывод), подтверждать его объяснением, расчётами;
- выбирать и использовать различные приёмы прикидки и проверки правильности вычисления, проверять полноту и правильность заполнения таблиц сложения, умножения.

У обучающегося будут сформированы следующие умения совместной деятельности:

- при работе в группе или в паре выполнять предложенные задания (находить разные решения, определять с помощью цифровых и аналоговых приборов, измерительных инструментов длину, массу, время);
- договариваться о распределении обязанностей в совместном труде, выполнять роли руководителя или подчинённого, сдержанно принимать замечания к своей работе;
- выполнять совместно прикидку и оценку результата выполнения общей работы.

Содержание обучения в 4 классе

Числа и величины.

Числа в пределах миллиона: чтение, запись, поразрядное сравнение упорядочение. Число, большее или меньшее данного числа на заданное число разрядных единиц, в заданное число раз.

Величины: сравнение объектов по массе, длине, площади, вместимости.

Единицы массы и соотношения между ними: - центнер, тонна.

Единицы времени (сутки, неделя, месяц, год, век), соотношения между ними.

Единицы длины (миллиметр, сантиметр, дециметр, метр, километр), площади (квадратный метр, квадратный сантиметр), вместимости (литр), скорости (километры в час, метры в минуту, метры в секунду). Соотношение между единицами в пределах 100 000.

Доля величины времени, массы, длины.

Арифметические действия.

Письменное сложение, вычитание многозначных чисел в пределах миллиона. Письменное умножение, деление многозначных чисел на однозначное (двузначное) число в пределах 100 000. Деление с остатком. Умножение и деление на 10, 100, 1000.

Свойства арифметических действий и их применение для вычислений. Поиск значения числового выражения, содержащего несколько действий в пределах 100 000. Проверка результата вычислений, в том числе с помощью калькулятора.

Равенство, содержащее неизвестный компонент арифметического действия: запись, нахождение неизвестного компонента.

Умножение и деление величины на однозначное число.

Текстовые задачи.

Работа с текстовой задачей, решение которой содержит 2-3 действия: анализ, представление на модели, планирование и запись решения, проверка решения и ответа. Анализ зависимостей, характеризующих процессы: движения (скорость, время, пройденный путь), работы

(производительность, время, объём работы), купли-продажи (цена, количество, стоимость) и решение соответствующих задач. Задача на установление времени (начало, продолжительность и окончание события), расчёта количества, расхода, изменения. Задачи на нахождение доли величины, величины по её доле. Разные способы решения некоторых видов изученных задач. Оформление решения по действиям с пояснением, по вопросам, с помощью числового выражения.

Пространственные отношения и геометрические фигуры.

Наглядные представления о симметрии.

Окружность, круг: распознавание и изображение. Построение окружности заданного радиуса. Построение изученных геометрических фигур с помощью линейки, угольника, циркуля. Различение, называние пространственных геометрических фигур (тел): шар, куб, цилиндр, конус, пирамида.

Конструирование: разбиение фигуры на прямоугольники (квадраты), составление фигур из прямоугольников или квадратов.

Периметр, площадь фигуры, составленной из двух-трёх прямоугольников (квадратов).

Математическая информация.

Работа с утверждениями: конструирование, проверка истинности. Составление и проверка логических рассуждений при решении задач.

Данные о реальных процессах и явлениях окружающего мира, представленные на диаграммах, схемах, в таблицах, текстах. Сбор математических данных о заданном объекте (числе, величине, геометрической фигуре). Поиск информации в справочной литературе, Интернете. Запись информации в предложенной таблице, на столбчатой диаграмме.

Доступные электронные средства обучения, пособия, тренажёры, их использование под руководством педагога и самостоятельное. Правила безопасной работы с электронными источниками информации (электронная форма учебника, электронные словари, образовательные сайты, ориентированные на обучающихся начального общего образования).

Алгоритмы решения изученных учебных и практических задач.

Изучение математики в 4 классе способствует освоению ряда универсальных учебных действий: познавательных универсальных учебных действий, коммуникативных универсальных учебных действий, регулятивных универсальных учебных действий, совместной деятельности.

У обучающегося будут сформированы следующие базовые логические и исследовательские действия как часть познавательных универсальных учебных действий:

- ориентироваться в изученной математической терминологии, использовать её в высказываниях и рассуждениях;
- сравнивать математические объекты (числа, величины, геометрические фигуры), записывать признак сравнения;
- выбирать метод решения математической задачи (алгоритм действия, приём вычисления, способ решения, моделирование ситуации, перебор вариантов);

- находить модели изученных геометрических фигур в окружающем мире;
- конструировать геометрическую фигуру, обладающую заданным свойством (отрезок заданной длины, ломаная определённой длины, квадрат с заданным периметром);
- классифицировать объекты по 1-2 выбранным признакам;
- составлять модель математической задачи, проверять её соответствие условиям задачи;
- определять с помощью цифровых и аналоговых приборов: массу предмета (электронные и гиревые весы), температуру (градусник), скорость движения транспортного средства (макет спидометра), вместимость (измерительные сосуды).

У обучающегося будут сформированы следующие информационные действия как часть познавательных универсальных учебных действий:

- представлять информацию в разных формах;
- извлекать и интерпретировать информацию, представленную в таблице, на диаграмме;
- использовать справочную литературу для поиска информации, в том числе Интернет (в условиях контролируемого выхода).

У обучающегося будут сформированы следующие действия общения как часть коммуникативных универсальных учебных действий:

- использовать математическую терминологию для записи решения предметной или практической задачи;
- приводить примеры и контрпримеры для подтверждения или опровержения вывода, гипотезы;
- конструировать, читать числовое выражение;
- описывать практическую ситуацию с использованием изученной терминологии;
- характеризовать математические объекты, явления и события с помощью изученных величин;
- составлять инструкцию, записывать рассуждение;
- инициировать обсуждение разных способов выполнения задания, поиск ошибок в решении.

У обучающегося будут сформированы следующие действия самоорганизации и самоконтроля как часть регулятивных универсальных учебных действий:

- контролировать правильность и полноту выполнения алгоритма арифметического действия, решения текстовой задачи, построения геометрической фигуры, измерения;
- самостоятельно выполнять прикидку и оценку результата измерений; находить, исправлять, прогнозировать ошибки и трудности в решении учебной задачи.

У обучающегося будут сформированы следующие умения совместной деятельности:

- участвовать в совместной деятельности: договариваться о способе решения, распределять работу между членами группы (например, в случае решения задач, требующих перебора большого количества вариантов), согласовывать мнения в ходе поиска доказательств, выбора рационального способа;
- договариваться с одноклассниками в ходе организации проектной работы с величинами (составление расписания, подсчёт денег, оценка стоимости и покупки, приближённая

оценка расстояний и временных интервалов, взвешивание, измерение температуры воздуха и воды), геометрическими фигурами (выбор формы и деталей при конструировании, расчёт и разметка, прикидка и оценка конечного результата).

Планируемые результаты освоения программы по математике на уровне начального общего образования.

Личностные результаты освоения программы по математике на уровне начального общего образования достигаются в единстве учебной и воспитательной деятельности в соответствии с традиционными российскими социокультурными и духовно-нравственными ценностями, принятыми в обществе правилами и нормами поведения и способствуют процессам самопознания, самовоспитания и саморазвития, формирования внутренней позиции личности.

В результате изучения математики на уровне начального общего образования у обучающегося будут сформированы следующие личностные результаты:

- осознавать необходимость изучения математики для адаптации к жизненным ситуациям, для развития общей культуры человека, способности мыслить, рассуждать, выдвигать предположения и доказывать или опровергать их;
- применять правила совместной деятельности со сверстниками, проявлять способность договариваться, лидировать, следовать указаниям, осознавать личную ответственность и объективно оценивать свой вклад в общий результат;
- осваивать навыки организации безопасного поведения в информационной среде;
- применять математику для решения практических задач в повседневной жизни, в том числе при оказании помощи одноклассникам, детям младшего возраста, взрослым и пожилым людям;
- работать в ситуациях, расширяющих опыт применения математических отношений в реальной жизни, повышающих интерес к интеллектуальному труду и уверенность своих сил при решении поставленных задач, умение преодолевать трудности;
- оценивать практические и учебные ситуации с точки зрения возможности применения математики для рационального и эффективного решения учебных и жизненных проблем;
- характеризовать свои успехи в изучении математики, стремиться углублять свои математические знания и умения, намечать пути устранения трудностей;
- пользоваться разнообразными информационными средствами для решения предложенных и самостоятельно выбранных учебных проблем, задач.

В результате изучения математики на уровне начального общего образования у обучающегося будут сформированы познавательные универсальные учебные действия, коммуникативные универсальные учебные действия, регулятивные универсальные учебные действия, совместная деятельность.

У обучающегося будут сформированы следующие базовые логические действия как часть познавательных универсальных учебных действий:

- устанавливать связи и зависимости между математическими объектами («часть-целое», «причина-следствие», протяжённость);
- применять базовые логические универсальные действия: сравнение, анализ, классификация (группировка), обобщение;
- приобретать практические графические и измерительные навыки для успешного решения учебных и житейских задач;
- представлять текстовую задачу, её решение в виде модели, схемы, арифметической записи, текста в соответствии с предложенной учебной проблемой.

У обучающегося будут сформированы следующие базовые исследовательские действия как часть познавательных универсальных учебных действий:

- проявлять способность ориентироваться в учебном материале разных разделов курса математики;
- понимать и использовать математическую терминологию: различать, характеризовать, использовать для решения учебных и практических задач;
- применять изученные методы познания (измерение, моделирование, перебор вариантов).

У обучающегося будут сформированы следующие информационные действия как часть познавательных универсальных учебных действий:

- находить и использовать для решения учебных задач текстовую, графическую информацию в разных источниках информационной среды;
- читать, интерпретировать графически представленную информацию (схему, таблицу, диаграмму, другую модель);
- представлять информацию в заданной форме (дополнять таблицу, текст), формулировать утверждение по образцу, в соответствии с требованиями учебной задачи;
- принимать правила, безопасно использовать предлагаемые электронные средства и источники информации.

У обучающегося будут сформированы следующие действия общения как часть коммуникативных универсальных учебных действий:

- конструировать утверждения, проверять их истинность;
- использовать текст задания для объяснения способа и хода решения математической задачи;
- комментировать процесс вычисления, построения, решения; объяснять полученный ответ с использованием изученной терминологии; в процессе диалогов по обсуждению изученного материала - задавать вопросы, высказывать суждения, оценивать выступления участников, приводить доказательства своей правоты, проявлять этику общения;
- создавать в соответствии с учебной задачей тексты разного вида - описание (например, геометрической фигуры), рассуждение (к примеру, при решении задачи), инструкция (например, измерение длины отрезка);
- ориентироваться в алгоритмах: воспроизводить, дополнять, исправлять деформированные;

- самостоятельно составлять тексты заданий, аналогичные типовым изученным.

У обучающегося будут сформированы следующие действия самоорганизации как часть регулятивных универсальных учебных действий:

- планировать действия по решению учебной задачи для получения результата; планировать этапы предстоящей работы, определять последовательность учебных действий;
- выполнять правила безопасного использования электронных средств, предлагаемых в процессе обучения.

У обучающегося будут сформированы следующие действия самоконтроля как часть регулятивных универсальных учебных действий:

- осуществлять контроль процесса и результата своей деятельности; выбирать и при необходимости корректировать способы действий; находить ошибки в своей работе, устанавливать их причины, вести поиск путей преодоления ошибок;
- предвидеть возможность возникновения трудностей и ошибок, предусматривать способы их предупреждения (формулирование вопросов, обращение к учебнику, дополнительным средствам обучения, в том числе электронным);
- оценивать рациональность своих действий, давать им качественную характеристику.

У обучающегося будут сформированы умения совместной деятельности:

- участвовать в совместной деятельности: распределять работу между членами группы (например, в случае решения задач, требующих перебора большого количества вариантов, приведения примеров и контрпримеров), согласовывать мнения в ходе поиска доказательств, выбора рационального способа, анализа информации;
- осуществлять совместный контроль и оценку выполняемых действий, предвидеть возможность возникновения ошибок и трудностей, предусматривать пути их предупреждения.

К концу обучения в 1 классе обучающийся получит следующие предметные результаты по отдельным темам программы по математике:

- читать, записывать, сравнивать, упорядочивать числа от 0 до 20;
- пересчитывать различные объекты, устанавливать порядковый номер объекта;
- находить числа, большие или меньшие данного числа на заданное число; выполнять арифметические действия сложения и вычитания в пределах 20 (устно и письменно) без перехода через десяток;
- называть и различать компоненты действий сложения (слагаемые, сумма) и вычитания (уменьшаемое, вычитаемое, разность);
- решать текстовые задачи в одно действие на сложение и вычитание: выделять условие и требование (вопрос);
- сравнивать объекты по длине, устанавливая между ними соотношение «длиннее-короче», «выше-ниже», «шире-уже»;
- измерять длину отрезка (в см), чертить отрезок заданной длины; различать число и цифру;

- распознавать геометрические фигуры: круг, треугольник, прямоугольник (квадрат), отрезок;
- устанавливать между объектами соотношения: «слева-справа», «спереди- сзади», между;
- распознавать верные (истинные) и неверные (ложные) утверждения относительно заданного набора объектов/предметов;
- группировать объекты по заданному признаку, находить и называть закономерности в ряду объектов повседневной жизни;
- различать строки и столбцы таблицы, вносить данное в таблицу, извлекать данное или данные из таблицы;
- сравнивать два объекта (числа, геометрические фигуры); распределять объекты на две группы по заданному основанию.

К концу обучения во 2 классе обучающийся получит следующие предметные результаты по отдельным темам программы по математике:

- читать, записывать, сравнивать, упорядочивать числа в пределах 100; находить число большее или меньшее данного числа на заданное число (в пределах 100), большее данного числа в заданное число раз (в пределах 20);
- устанавливать и соблюдать порядок при вычислении значения числового выражения (со скобками или без скобок), содержащего действия сложения и вычитания в пределах 100;
- выполнять арифметические действия: сложение и вычитание, в пределах 100 - устно и письменно, умножение и деление в пределах 50 с использованием таблицы умножения;
- называть и различать компоненты действий умножения (множители, произведение), деления (делимое, делитель, частное);
- находить неизвестный компонент сложения, вычитания;
- использовать при выполнении практических заданий единицы величин длины (сантиметр, дециметр, метр), массы (килограмм), времени (минута, час), стоимости (рубль, копейка);
- определять с помощью измерительных инструментов длину, определять время с помощью часов;
- сравнивать величины длины, массы, времени, стоимости, устанавливая между ними соотношение «больше или меньше на»;
- решать текстовые задачи в одно-два действия: представлять задачу (краткая запись, рисунок, таблица или другая модель), планировать ход решения текстовой задачи в два действия, оформлять его в виде арифметического действия или действий, записывать ответ;
- различать геометрические фигуры: прямой угол, ломаную, многоугольник; на бумаге в клетку изображать ломаную, многоугольник, чертить с помощью линейки или угольника прямой угол, прямоугольник с заданными длинами сторон; выполнять измерение длин реальных объектов с помощью линейки; находить длину ломаной, состоящей из двух-трёх звеньев, периметр прямоугольника (квадрата);
- распознавать верные (истинные) и неверные (ложные) утверждения со словами «все», «каждый»;

- проводить одно-двухшаговые логические рассуждения и делать выводы; находить общий признак группы математических объектов (чисел, величин, геометрических фигур);
- находить закономерность в ряду объектов (чисел, геометрических фигур); представлять информацию в заданной форме: дополнять текст задачи числами, заполнять строку или столбец таблицы, указывать числовые данные на рисунке (изображении геометрических фигур);
- сравнивать группы объектов (находить общее, различное); находить модели геометрических фигур в окружающем мире; подбирать примеры, подтверждающие суждение, ответ; составлять (дополнять) текстовую задачу; проверять правильность вычисления, измерения.

К концу обучения в 3 классе обучающийся получит следующие предметные результаты по отдельным темам программы по математике:

- читать, записывать, сравнивать, упорядочивать числа в пределах 1000; находить число большее или меньшее данного числа на заданное число, в заданное число раз (в пределах 1000);
- выполнять арифметические действия: сложение и вычитание (в пределах 100 - устно, в пределах 1000 - письменно), умножение и деление на однозначное число, деление с остатком (в пределах 100 - устно и письменно); выполнять действия умножения и деления с числами 0 и 1; устанавливать и соблюдать порядок действий при вычислении значения числового выражения (со скобками или без скобок), содержащего арифметические действия сложения, вычитания, умножения и деления;
- использовать при вычислениях переместительное и сочетательное свойства сложения;
- находить неизвестный компонент арифметического действия; использовать при выполнении практических заданий и решении задач единицы: длины (миллиметр, сантиметр, дециметр, метр, километр), массы (грамм, килограмм), времени (минута, час, секунда), стоимости (копейка, рубль);
- определять с помощью цифровых и аналоговых приборов, измерительных инструментов длину (массу, время), выполнять прикидку и оценку результата измерений, определять продолжительность события;
- сравнивать величины длины, площади, массы, времени, стоимости, устанавливая между ними соотношение «больше или меньше на или в»; называть, находить долю величины (половина, четверть); сравнивать величины, выраженные долями;
- использовать при решении задач и в практических ситуациях (покупка товара, определение времени, выполнение расчётов) соотношение между величинами;
- при решении задач выполнять сложение и вычитание однородных величин, умножение и деление величины на однозначное число;
- решать задачи в одно-два действия: представлять текст задачи, планировать ход решения, записывать решение и ответ, анализировать решение (искать другой способ решения), оценивать ответ (устанавливать его реалистичность, проверять вычисления);
- конструировать прямоугольник из данных фигур (квадратов), делить прямоугольник, многоугольник на заданные части;
- сравнивать фигуры по площади (наложение, сопоставление числовых значений);
- находить периметр прямоугольника (квадрата), площадь прямоугольника (квадрата);

- распознавать верные (истинные) и неверные (ложные) утверждения со словами: «все», «некоторые», «и», «каждый», «если..., то...»;
- формулировать утверждение (вывод), строить логические рассуждения (одно-двухшаговые), в том числе с использованием изученных связок; классифицировать объекты по одному-двум признакам;
- извлекать, использовать информацию, представленную на простейших диаграммах, в таблицах (например, расписание, режим работы), на предметах повседневной жизни (например, ярлык, этикетка), а также структурировать информацию: заполнять простейшие таблицы;
- составлять план выполнения учебного задания и следовать ему, выполнять действия по алгоритму;
- сравнивать математические объекты (находить общее, различное, уникальное);
- выбирать верное решение математической задачи.

К концу обучения в 4 классе обучающийся получит следующие предметные результаты по отдельным темам программы по математике:

- читать, записывать, сравнивать, упорядочивать многозначные числа; находить число большее или меньшее данного числа на заданное число, в заданное число раз;
- выполнять арифметические действия: сложение и вычитание
- с многозначными числами письменно (в пределах 100 - устно), умножение и деление многозначного числа на однозначное, двузначное число письменно (в пределах 100 - устно), деление с остатком - письменно (в пределах 1000);
- вычислять значение числового выражения (со скобками или без скобок), содержащего 2-4 арифметических действия, использовать при вычислениях изученные свойства арифметических действий;
- выполнять прикидку результата вычислений, проверку полученного ответа по критериям: достоверность (реальность), соответствие правилу (алгоритму), а также с помощью калькулятора;
- находить долю величины, величину по ее доле; находить неизвестный компонент арифметического действия; использовать единицы величин при решении задач (длина, масса, время, вместимость, стоимость, площадь, скорость);
- использовать при решении задач единицы длины (миллиметр, сантиметр, дециметр, метр, километр), массы (грамм, килограмм, центнер, тонна), времени (секунда, минута, час, сутки, неделя, месяц, год), вместимости (литр), стоимости (копейка, рубль), площади (квадратный метр, квадратный дециметр, квадратный сантиметр), скорости (километр в час);
- использовать при решении текстовых задач и в практических ситуациях соотношения между скоростью, временем и пройденным путем, между производительностью, временем и объёмом работы;
- определять с помощью цифровых и аналоговых приборов массу предмета, температуру (например, воды, воздуха в помещении), вместимость с помощью измерительных сосудов, прикидку и оценку результата измерений;
- решать текстовые задачи в 1-3 действия, выполнять преобразование заданных величин, выбирать при решении подходящие способы вычисления, сочетая устные и письменные вычисления и используя, при необходимости, вычислительные

устройства, оценивать полученный результат по критериям: реальность, соответствие условию;

- решать практические задачи, связанные с повседневной жизнью (например, покупка товара, определение времени, выполнение расчётов), в том числе с избыточными данными, находить недостающую информацию (например, из таблиц, схем), находить различные способы решения;
- различать окружность и круг, изображать с помощью циркуля и линейки окружность заданного радиуса;
- различать изображения простейших пространственных фигур (шар, куб, цилиндр, конус, пирамида), распознавать в простейших случаях проекции предметов окружающего мира на плоскость (пол, стену);
- выполнять разбиение (показывать на рисунке, чертеже) простейшей составной фигуры на прямоугольники (квадраты), находить периметр и площадь фигур, составленных из двух-трех прямоугольников (квадратов);
- распознавать верные (истинные) и неверные (ложные) утверждения, приводить пример, контрпример;
- формулировать утверждение (вывод), строить логические рассуждения (двух--трехшаговые);
- классифицировать объекты по заданным или самостоятельно установленным одному-двум признакам;
- извлекать и использовать для выполнения заданий и решения задач информацию, представленную на простейших столбчатых диаграммах, в таблицах с данными о реальных процессах и явлениях окружающего мира (например, календарь, расписание), в предметах повседневной жизни (например, счет, меню, прайс-лист, объявление);
- заполнять данными предложенную таблицу, столбчатую диаграмму; использовать формализованные описания последовательности действий (алгоритм, план, схема) в практических и учебных ситуациях, дополнять алгоритм, упорядочивать шаги алгоритма;
- составлять модель текстовой задачи, числовое выражение; выбирать рациональное решение задачи, находить все верные решения из предложенных.

Федеральная рабочая программа по учебному предмету «Иностранный язык (английский язык)»

Федеральная рабочая программа по учебному предмету «Иностранный (английский) язык» (предметная область «Иностранный язык») (далее соответственно - программа по иностранному (английскому) языку, иностранный (английский) язык) включает пояснительную записку, содержание обучения, планируемые результаты освоения программы по иностранному (английскому) языку.

Пояснительная записка отражает общие цели и задачи изучения иностранного (английского) языка, место в структуре учебного плана, а также подходы к отбору содержания и планируемым результатам.

Содержание обучения раскрывает содержательные линии, которые предлагаются для обязательного изучения в каждом классе на уровне начального общего образования.

Планируемые результаты освоения программы по иностранному (английскому) языку включают личностные, метапредметные результаты за весь период обучения на уровне

начального общего образования, а также предметные достижения обучающегося за каждый год обучения.

Пояснительная записка

Программа по иностранному (английскому) языку на уровне начального общего образования составлена на основе требований к результатам освоения программы начального общего образования ФГОС НОО, а также ориентирована на целевые приоритеты духовно-нравственного развития, воспитания и социализации обучающихся, сформулированные в федеральной рабочей программе воспитания.

Программа по иностранному (английскому) языку раскрывает цели образования, развития и воспитания обучающихся средствами учебного предмета «Иностранный язык» на уровне начального общего образования, определяет обязательную (инвариантную) часть содержания изучаемого иностранного языка, за пределами которой остаётся возможность выбора учителем вариативной составляющей содержания образования по иностранному (английскому) языку.

На уровне начального общего образования закладывается база для всего последующего иноязычного образования обучающихся, формируются основы функциональной грамотности, что придаёт особую ответственность данному этапу общего образования. Изучение иностранного языка в общеобразовательных организациях начинается со 2 класса. Обучающиеся данного возраста характеризуются большой восприимчивостью к овладению языками, что позволяет им овладевать основами общения на новом для них языке с меньшими затратами времени и усилий по сравнению с обучающимися других возрастных групп.

Построение программы по иностранному (английскому) языку имеет нелинейный характер и основано на концентрическом принципе. В каждом классе даются новые элементы содержания и новые требования. В процессе обучения освоенные на определённом этапе грамматические формы и конструкции повторяются и закрепляются на новом лексическом материале и расширяющемся тематическом содержании речи.

Цели обучения иностранному (английскому) языку на уровне начального общего образования можно условно разделить на образовательные, развивающие, воспитывающие.

Образовательные цели программы по иностранному (английскому) языку на уровне начального общего образования включают:

- формирование элементарной иноязычной коммуникативной компетенции, то есть способности и готовности общаться с носителями изучаемого иностранного языка в устной (говорение и аудирование) и письменной (чтение и письмо) форме с учётом возрастных возможностей и потребностей обучающегося;
- расширение лингвистического кругозора обучающихся за счёт овладения новыми языковыми средствами (фонетическими, орфографическими, лексическими, грамматическими) в соответствии с отобранными темами общения;
- освоение знаний о языковых явлениях изучаемого иностранного языка, о разных способах выражения мысли на родном и иностранном языках;
- использование для решения учебных задач интеллектуальных операций (сравнение, анализ, обобщение);
- формирование умений работать с информацией, представленной в текстах разного типа (описание, повествование, рассуждение), пользоваться при необходимости словарями по иностранному языку.

Развивающие цели программы по иностранному (английскому) языку на уровне начального общего образования включают:

- осознание обучающимися роли языков как средства межличностного и межкультурного взаимодействия в условиях поликультурного, многоязычного мира и инструмента познания мира и культуры других народов;
- становление коммуникативной культуры обучающихся и их общего речевого развития;
- развитие компенсаторной способности адаптироваться к ситуациям общения при получении и передаче информации в условиях дефицита языковых средств;
- формирование регулятивных действий: планирование последовательных шагов для решения учебной задачи; контроль процесса и результата своей деятельности; установление причины возникшей трудности и (или) ошибки, корректировка деятельности;
- становление способности к оценке своих достижений в изучении иностранного языка, мотивация совершенствовать свои коммуникативные умения на иностранном языке.

Влияние параллельного изучения родного языка и языка других стран и народов позволяет заложить основу для формирования гражданской идентичности, чувства патриотизма и гордости за свой народ, свой край, свою страну, помочь лучше осознать свою этническую и национальную принадлежность и проявлять интерес к языкам и культурам других народов, осознать наличие и значение общечеловеческих и базовых национальных ценностей. Изучение иностранного (английского) языка обеспечивает:

- понимание необходимости овладения иностранным языком как средством общения в условиях взаимодействия разных стран и народов;
- формирование предпосылок социокультурной/межкультурной компетенции, позволяющей приобщаться к культуре, традициям, реалиям стран/страны изучаемого языка, готовности представлять свою страну, её культуру в условиях межкультурного общения, соблюдая речевой этикет и используя имеющиеся речевые и неречевые средства общения;
- воспитание уважительного отношения к иной культуре посредством знакомств с культурой стран изучаемого языка и более глубокого осознания особенностей культуры своего народа;
- воспитание эмоционального и познавательного интереса к художественной культуре других народов;
- формирование положительной мотивации и устойчивого учебно-познавательного интереса к предмету «Иностранный язык».

Общее число часов, рекомендованных для изучения иностранного (английского) языка - 204 часа: во 2 классе - 68 часов (2 часа в неделю), в 3 классе - 68 часов (2 часа в неделю), в 4 классе - 68 часов (2 часа в неделю).

Содержание обучения во 2 классе

Тематическое содержание речи.

Мир моего «я». Приветствие. Знакомство. Моя семья. Мой день рождения. Моя любимая еда. Мир моих увлечений. Любимый цвет, игрушка. Любимые занятия. Мой питомец. Выходной день.

Мир вокруг меня. Моя школа. Мои друзья. Моя малая родина (город, село).

Родная страна и страны изучаемого языка. Названия родной страны и страны/стран изучаемого языка; их столиц. Произведения детского фольклора. Литературные персонажи детских книг. Праздники родной страны и страны/стран изучаемого языка (Новый год, Рождество).

Коммуникативные умения.

Говорение.

Коммуникативные умения диалогической речи. Ведение с использованием речевых ситуаций, ключевых слов и (или) иллюстраций с соблюдением норм речевого этикета, принятых в стране/странах изучаемого языка:

- диалога этикетного характера: приветствие, начало и завершение разговора, знакомство с собеседником; поздравление с праздником; выражение благодарности за поздравление; извинение;
- диалога-расспроса: запрашивание интересующей информации; сообщение фактической информации, ответы на вопросы собеседника.

Коммуникативные умения монологической речи. Создание с использованием ключевых слов, вопросов и (или) иллюстраций устных монологических высказываний: описание предмета, реального человека или литературного персонажа; рассказ о себе, члене семьи, друге.

Аудирование.

Понимание на слух речи учителя и других обучающихся и вербальная/невербальная реакция на услышанное (при непосредственном общении).

Восприятие и понимание на слух учебных текстов, построенных на изученном языковом материале, в соответствии с поставленной коммуникативной задачей: с пониманием основного содержания, с пониманием запрашиваемой информации (при опосредованном общении).

Аудирование с пониманием основного содержания текста предполагает определение основной темы и главных фактов/событий в воспринимаемом на слух тексте с использованием иллюстраций и языковой догадки.

Аудирование с пониманием запрашиваемой информации предполагает выделение из воспринимаемого на слух текста и понимание информации фактического характера (например, имя, возраст, любимое занятие, цвет) с использованием иллюстраций и языковой догадки.

Тексты для аудирования: диалог, высказывания собеседников в ситуациях повседневного общения, рассказ, сказка.

Смысловое чтение.

Чтение вслух учебных текстов, построенных на изученном языковом материале, с соблюдением правил чтения и соответствующей интонацией; понимание прочитанного.

Тексты для чтения вслух: диалог, рассказ, сказка.

Чтение про себя учебных текстов, построенных на изученном языковом материале, с различной глубиной проникновения в их содержание в зависимости от поставленной коммуникативной задачи: с пониманием основного содержания, с пониманием запрашиваемой информации.

Чтение с пониманием основного содержания текста предполагает определение основной темы и главных фактов/событий в прочитанном тексте с использованием иллюстраций и языковой догадки.

Чтение с пониманием запрашиваемой информации предполагает нахождение в прочитанном тексте и понимание запрашиваемой информации фактического характера с использованием иллюстраций и языковой догадки.

Тексты для чтения про себя: диалог, рассказ, сказка, электронное сообщение личного характера.

Письмо.

Овладение техникой письма (полупечатное написание букв, буквосочетаний, слов).

Воспроизведение речевых образцов, списывание текста; выписывание из текста слов, словосочетаний, предложений; вставка пропущенных букв в слово или слов в предложение, дописывание предложений в соответствии с решаемой учебной задачей.

Заполнение простых формуляров с указанием личной информации (имя, фамилия, возраст, страна проживания) в соответствии с нормами, принятыми в стране/странах изучаемого языка.

Написание с использованием образца коротких поздравлений с праздниками (с днём рождения, Новым годом).

Языковые знания и навыки.

Фонетическая сторона речи.

Буквы английского алфавита. Корректное название букв английского алфавита.

Нормы произношения: долгота и краткость гласных, отсутствие оглушения звонких согласных в конце слога или слова, отсутствие смягчения согласных перед гласными.

Связующее "r" (there is/there).

Различение на слух, без ошибок, ведущих к сбою в коммуникации, произнесение слов с соблюдением правильного ударения и фраз/предложений (повествовательного, побудительного и вопросительного: общий и специальный вопросы) с соблюдением их ритмико-интонационных особенностей.

Правила чтения гласных в открытом и закрытом слоге в односложных словах; согласных; основных звукобуквенных сочетаний. Выделение из слова некоторых звукобуквенных сочетаний при анализе изученных слов.

Чтение новых слов согласно основным правилам чтения английского языка.

Знаки английской транскрипции; отличие их от букв английского алфавита. Фонетически корректное озвучивание знаков транскрипции.

Графика, орфография и пунктуация.

Графически корректное (полупечатное) написание букв английского алфавита в буквосочетаниях и словах. Правильное написание изученных слов.

Правильная расстановка знаков препинания: точки, вопросительного и восклицательного знаков в конце предложения; правильное использование апострофа в изученных сокращённых формах глагола-связки, вспомогательного и модального глаголов (например, I'm, isn't; don't, doesn't; can't), существительных в притяжательном падеже (Ann's).

Лексическая сторона речи.

Распознавание и употребление в устной и письменной речи не менее 200 лексических единиц (слов, словосочетаний, речевых клише), обслуживающих ситуации общения в рамках тематического содержания речи для 2 класса.

Распознавание в устной и письменной речи интернациональных слов (doctor, film) с помощью языковой догадки.

Грамматическая сторона речи.

Распознавание и употребление в устной и письменной речи: изученных морфологических форм и синтаксических конструкций английского языка.

Коммуникативные типы предложений: повествовательные (утвердительные, отрицательные), вопросительные (общий, специальный вопрос), побудительные (в утвердительной форме).

Нераспространённые и распространённые простые предложения.

Предложения с начальным It (It's a red ball.).

Предложения с начальным There + to be в Present Simple Tense (There is a cat in the room. Is there a cat in the room? - Yes, there is./No, there isn't. There are four pens on the table. Are there four pens on the table? - Yes, there are./No, there aren't. How many pens are there on the table? - There are four pens.).

Предложения с простым глагольным сказуемым (They live in the country.), составным именным сказуемым (The box is small.) и составным глагольным сказуемым (I like to play with my cat. She can play the piano.).

Предложения с глаголом-связкой to be в Present Simple Tense (My father is a doctor. Is it a red ball? - Yes, it is./No, it isn't.).

Предложения с краткими глагольными формами (She can't swim. I don't like porridge.).

Побудительные предложения в утвердительной форме (Come in, please.).

Глаголы в Present Simple Tense в повествовательных (утвердительных и отрицательных) и вопросительных (общий и специальный вопросы) предложениях.

Глагольная конструкция have got (I've got a cat. He's/She's got a cat. Have you got a cat? - Yes, I have./No, I haven't. What have you got?).

Модальный глагол can: для выражения умения (I can play tennis.) и отсутствия умения (I can't play chess.); для получения разрешения (Can I go out?).

Определённый, неопределённый и нулевой артикли с именами существительными (наиболее распространённые случаи).

Существительные во множественном числе, образованные по правилу и исключения (a book - books; a man - men).

Личные местоимения (I, you, he/she/it, we, they). Притяжательные местоимения (my, your, his/her/its, our, their). Указательные местоимения (this - these).

Количественные числительные (1-12).

Вопросительные слова (who, what, how, where, how many).

Предлоги места (in, on, near, under).

Союзы and и but (с однородными членами).

Социокультурные знания и умения.

Знание и использование некоторых социокультурных элементов речевого поведенческого этикета, принятого в стране/странах изучаемого языка в некоторых ситуациях общения: приветствие, прощание, знакомство, выражение благодарности, извинение, поздравление (с днём рождения, Новым годом, Рождеством).

Знание небольших произведений детского фольклора страны/стран изучаемого языка (рифмовки, стихи, песенки); персонажей детских книг.

Знание названий родной страны и страны/стран изучаемого языка и их столиц.

Компенсаторные умения.

Использование при чтении и аудировании языковой догадки (умения понять значение незнакомого слова или новое значение знакомого слова по контексту).

Использование при формулировании собственных высказываний ключевых слов, вопросов; иллюстраций.

Содержание обучения в 3 классе

Тематическое содержание речи.

Мир моего «я». Моя семья. Мой день рождения. Моя любимая еда. Мой день (распорядок дня). Мир моих увлечений. Любимая игрушка, игра. Мой питомец. Любимые занятия. Любимая сказка. Выходной день. Каникулы.

Мир вокруг меня. Моя комната (квартира, дом). Моя школа. Мои друзья. Моя малая родина (город, село). Дикие и домашние животные. Погода. Времена года (месяцы).

Родная страна и страны изучаемого языка. Россия и страна/страны изучаемого языка. Их столицы, достопримечательности и интересные факты. Произведения детского фольклора. Литературные персонажи детских книг. Праздники родной страны и страны/стран изучаемого языка.

Коммуникативные умения.

Говорение.

Коммуникативные умения диалогической речи.

Ведение с использованием речевых ситуаций, ключевых слов и (или) иллюстраций с соблюдением норм речевого этикета, принятых в стране/странах изучаемого языка:

- диалога этикетного характера: приветствие, начало и завершение разговора, знакомство с собеседником; поздравление с праздником; выражение благодарности за поздравление; извинение;
- диалога - побуждения к действию: приглашение собеседника к совместной деятельности, вежливое согласие/не согласие на предложение собеседника;
- диалога-расспроса: запрашивание интересующей информации; сообщение фактической информации, ответы на вопросы собеседника.

Коммуникативные умения монологической речи.

Создание с использованием ключевых слов, вопросов и (или) иллюстраций устных монологических высказываний: описание предмета, реального человека или литературного персонажа; рассказ о себе, члене семьи, друге.

Пересказ с использованием ключевых слов, вопросов и (или) иллюстраций основного содержания прочитанного текста.

Аудирование.

Понимание на слух речи учителя и других обучающихся и вербальная/невербальная реакция на услышанное (при непосредственном общении).

Восприятие и понимание на слух учебных текстов, построенных на изученном языковом материале, в соответствии с поставленной коммуникативной задачей: с пониманием основного содержания, с пониманием запрашиваемой информации (при опосредованном общении).

Аудирование с пониманием основного содержания текста предполагает определение основной темы и главных фактов/событий в воспринимаемом на слух тексте с использованием иллюстраций и языковой, в том числе контекстуальной, догадки.

Аудирование с пониманием запрашиваемой информации предполагает выделение из воспринимаемого на слух тексте и понимание информации фактического характера с использованием иллюстраций и языковой, в том числе контекстуальной, догадки.

Тексты для аудирования: диалог, высказывания собеседников в ситуациях повседневного общения, рассказ, сказка.

Смысловое чтение.

Чтение вслух учебных текстов, построенных на изученном языковом материале, с соблюдением правил чтения и соответствующей интонацией; понимание прочитанного.

Тексты для чтения вслух: диалог, рассказ, сказка.

Чтение про себя учебных текстов, построенных на изученном языковом материале, с различной глубиной проникновения в их содержание в зависимости от поставленной коммуникативной задачи: с пониманием основного содержания, с пониманием запрашиваемой информации.

Чтение с пониманием основного содержания текста предполагает определение основной темы и главных фактов/событий в прочитанном тексте с использованием иллюстраций и языковой, в том числе контекстуальной, догадки.

Чтение с пониманием запрашиваемой информации предполагает нахождение в прочитанном тексте и понимание запрашиваемой информации фактического характера с использованием иллюстраций и языковой, в том числе контекстуальной, догадки.

Тексты для чтения: диалог, рассказ, сказка, электронное сообщение личного характера.

Письмо.

Списывание текста; выписывание из текста слов, словосочетаний, предложений; вставка пропущенного слова в предложение в соответствии с решаемой коммуникативной/учебной задачей.

Создание подписей к картинкам, фотографиям с пояснением, что на них изображено.

Заполнение анкет и формуляров с указанием личной информации (имя, фамилия, возраст, страна проживания, любимые занятия) в соответствии с нормами, принятыми в стране/странах изучаемого языка.

Написание с использованием образца поздравлений с праздниками (с днём рождения, Новым годом, Рождеством) с выражением пожеланий.

Языковые знания и навыки.

Фонетическая сторона речи.

Буквы английского алфавита. Фонетически корректное озвучивание букв английского алфавита.

Нормы произношения: долгота и краткость гласных, правильное отсутствие оглушения звонких согласных в конце слога или слова, отсутствие смягчения согласных перед гласными.

Связующее "г" (there is/there are).

Ритмико-интонационные особенности повествовательного, побудительного и вопросительного (общий и специальный вопрос) предложений.

Различение на слух, без ошибок произнесение слов с соблюдением правильного ударения и фраз/предложений с соблюдением их ритмико-интонационных особенностей.

Чтение гласных в открытом и закрытом слоге в односложных словах, чтения гласных в третьем типе слога (гласная + г); согласных, основных звукобуквенных сочетаний, в частности сложных сочетаний букв (например, tion, ight) в односложных, двусложных и многосложных словах.

Выделение некоторых звукобуквенных сочетаний при анализе изученных слов.

Чтение новых слов согласно основным правилам чтения с использованием полной или частичной транскрипции.

Знаки английской транскрипции; отличие их от букв английского алфавита. Фонетически корректное озвучивание знаков транскрипции.

Графика, орфография и пунктуация.

Правильное написание изученных слов.

Правильная расстановка знаков препинания: точки, вопросительного и восклицательного знаков в конце предложения; правильное использование знака апострофа в сокращённых

формах глагола-связки, вспомогательного и модального глаголов, существительных в притяжательном падеже.

Лексическая сторона речи.

Распознавание и употребление в устной и письменной речи не менее 350 лексических единиц (слов, словосочетаний, речевых клише), обслуживающих ситуации общения в рамках тематического содержания речи для 3 класса, включая 200 лексических единиц, усвоенных на первом году обучения.

Распознавание и употребление в устной и письменной речи слов, образованных с использованием основных способов словообразования: аффиксации (образование числительных с помощью суффиксов -teen, -ty, -th) и словосложения (sportsman).

Распознавание в устной и письменной речи интернациональных слов (doctor, film) с помощью языковой догадки.

Грамматическая сторона речи.

Распознавание и употребление в устной и письменной речи родственных слов с использованием основных способов словообразования: аффиксации (суффиксы числительных -teen, -ty, -th) и словосложения (football, snowman)

Предложения с начальным There + to be в Past Simple Tense (There was an old house near the river.).

Побудительные предложения в отрицательной (Don't talk, please.) форме.

Правильные и неправильные глаголы в Past Simple Tense в повествовательных (утвердительных и отрицательных) и вопросительных (общий и специальный вопросы) предложениях.

Конструкция I'd like to ... (I'd like to read this book.).

Конструкции с глаголами на -ing: to like/enjoy doing smth (I like riding my bike.).

Существительные в притяжательном падеже (Possessive Case; Ann's dress, children's toys, boys' books).

Слова, выражающие количество с исчисляемыми и неисчисляемыми существительными (much/many/a lot of).

Личные местоимения в объектном (me, you, him/her/it, us, them) падеже. Указательные местоимения (this - these; that - those). Неопределённые местоимения (some/any) в повествовательных и вопросительных предложениях (Have you got any friends? - Yes, I've got some.).

Наречия частотности (usually, often).

Количественные числительные (13-100). Порядковые числительные (1-30).

Вопросительные слова (when, whose, why).

Предлоги места (next to, in front of, behind), направления (to), времени (at, in, on в выражениях at 5 o'clock, in the morning, on Monday).

Социокультурные знания и умения.

Знание и использование некоторых социокультурных элементов речевого поведенческого этикета, принятого в стране/странах изучаемого языка, в некоторых ситуациях общения: приветствие, прощание, знакомство, выражение благодарности, извинение, поздравление с днём рождения, Новым годом, Рождеством.

Знание произведений детского фольклора (рифмовок, стихов, песенок), персонажей детских книг.

Краткое представление своей страны и страны/стран изучаемого языка (названия родной страны и страны/стран изучаемого языка и их столиц, название родного города/села; цвета национальных флагов).

Компенсаторные умения.

Использование при чтении и аудировании языковой, в том числе контекстуальной, догадки.

Использование при формулировании собственных высказываний ключевых слов, вопросов; иллюстраций.

Игнорирование информации, не являющейся необходимой для понимания основного содержания прочитанного/прослушанного текста или для нахождения в тексте запрашиваемой информации.

Содержание обучения в 4 классе

Тематическое содержание речи.

Мир моего «я». Моя семья. Мой день рождения, подарки. Моя любимая еда. Мой день (распорядок дня, домашние обязанности).

Мир моих увлечений. Любимая игрушка, игра. Мой питомец. Любимые занятия. Занятия спортом. Любимая сказка/история/рассказ. Выходной день. Каникулы.

Мир вокруг меня. Моя комната (квартира, дом), предметы мебели и интерьера. Моя школа, любимые учебные предметы. Мои друзья, их внешность и черты характера. Моя малая родина (город, село). Путешествия. Дикие и домашние животные. Погода. Времена года (месяцы). Покупки.

Родная страна и страны изучаемого языка. Россия и страна/страны изучаемого языка. Их столицы, основные достопримечательности и интересные факты. Произведения детского фольклора. Литературные персонажи детских книг. Праздники родной страны и страны/стран изучаемого языка.

Коммуникативные умения.

Говорение.

Коммуникативные умения диалогической речи.

Ведение с использованием речевых ситуаций, ключевых слов и (или) иллюстраций с соблюдением норм речевого этикета, принятых в стране/странах изучаемого языка:

- диалога этикетного характера: приветствие, ответ на приветствие; завершение разговора (в том числе по телефону), прощание; знакомство с собеседником; поздравление с праздником, выражение благодарности за поздравление; выражение извинения;
- диалога - побуждения к действию: обращение к собеседнику с просьбой, вежливое согласие выполнить просьбу; приглашение собеседника к совместной деятельности, вежливое согласие/несогласие на предложение собеседника;
- диалога-расспроса: запрашивание интересующей информации; сообщение фактической информации, ответы на вопросы собеседника.

Коммуникативные умения монологической речи.

Создание с использованием ключевых слов, вопросов и (или) иллюстраций устных монологических высказываний: описание предмета, внешности и одежды, черт характера реального человека или литературного персонажа; рассказ/сообщение (повествование) с использованием ключевых слов, вопросов и (или) иллюстраций.

Создание устных монологических высказываний в рамках тематического содержания речи по образцу (с выражением своего отношения к предмету речи).

Пересказ основного содержания прочитанного текста с использованием ключевых слов, вопросов, плана и (или) иллюстраций.

Краткое устное изложение результатов выполненного несложного проектного задания.

Аудирование.

Коммуникативные умения аудирования.

Понимание на слух речи учителя и других обучающихся и вербальная/невербальная реакция на услышанное (при непосредственном общении).

Восприятие и понимание на слух учебных и адаптированных аутентичных текстов, построенных на изученном языковом материале, в соответствии с поставленной коммуникативной задачей: с пониманием основного содержания, с пониманием запрашиваемой информации (при опосредованном общении).

Аудирование с пониманием основного содержания текста предполагает умение определять основную тему и главные факты/события в воспринимаемом на слух тексте с использованием иллюстраций и языковой, в том числе контекстуальной, догадки.

Аудирование с пониманием запрашиваемой информации предполагает умение выделять запрашиваемую информацию фактического характера с использованием иллюстраций и языковой, в том числе контекстуальной, догадки.

Тексты для аудирования: диалог, высказывания собеседников в ситуациях повседневного общения, рассказ, сказка, сообщение информационного характера.

Смысловое чтение.

Чтение вслух учебных текстов с соблюдением правил чтения и соответствующей интонацией, понимание прочитанного.

Тексты для чтения вслух: диалог, рассказ, сказка.

Чтение про себя учебных текстов, построенных на изученном языковом материале, с различной глубиной проникновения в их содержание в зависимости от поставленной коммуникативной задачи: с пониманием основного содержания, с пониманием запрашиваемой информации.

Чтение с пониманием основного содержания текста предполагает определение основной темы и главных фактов/событий в прочитанном тексте с использованием иллюстраций и языковой, в том числе контекстуальной, догадки.

Чтение с пониманием запрашиваемой информации предполагает нахождение в прочитанном тексте и понимание запрашиваемой информации фактического характера с использованием иллюстраций, языковой, в том числе контекстуальной, догадки.

Смысловое чтение про себя учебных и адаптированных аутентичных текстов, содержащих отдельные незнакомые слова, понимание основного содержания (тема, главная мысль, главные факты/события) текста с использованием иллюстраций и языковой, в том числе контекстуальной, догадки, в том числе контекстуальной.

Прогнозирование содержания текста на основе заголовка

Чтение не сплошных текстов (таблиц, диаграмм) и понимание представленной в них информации.

Тексты для чтения: диалог, рассказ, сказка, электронное сообщение личного характера, текст научно-популярного характера, стихотворение.

Письмо.

Выписывание из текста слов, словосочетаний, предложений; вставка пропущенных букв в слово или слов в предложение в соответствии с решаемой коммуникативной/учебной задачей.

Заполнение простых анкет и формуляров с указанием личной информации (имя, фамилия, возраст, место жительства (страна проживания, город), любимые занятия) в соответствии с нормами, принятыми в стране/странах изучаемого языка.

Написание с использованием образца поздравления с праздниками (с днём рождения, Новым годом, Рождеством) с выражением пожеланий.

Написание электронного сообщения личного характера с использованием образца.

Языковые знания и навыки.

Фонетическая сторона речи.

Нормы произношения: долгота и краткость гласных, отсутствие оглушения звонких согласных в конце слога или слова, отсутствие смягчения согласных перед гласными.

Связующее “г” (there is/there are).

Ритмико-интонационные особенности повествовательного, побудительного и вопросительного (общий и специальный вопрос) предложений.

Различение на слух, без ошибок, ведущих к сбою в коммуникации, произнесение слов с соблюдением правильного ударения и фраз с соблюдением их ритмико-интонационных особенностей, в том числе соблюдение правила отсутствия ударения на служебных словах; интонации перечисления.

Правила чтения: гласных в открытом и закрытом слоге в односложных словах, гласных в третьем типе слога (гласная + г); согласных; основных звукобуквенных сочетаний, в частности сложных сочетаний букв (например, tion, ight) в односложных, двусложных и многосложных словах.

Выделение некоторых звукобуквенных сочетаний при анализе изученных слов.

Чтение новых слов согласно основным правилам чтения с использованием полной или частичной транскрипции, по аналогии.

Знаки английской транскрипции; отличие их от букв английского алфавита. Фонетически корректное озвучивание знаков транскрипции.

Графика, орфография и пунктуация.

Правильное написание изученных слов. Правильная расстановка знаков препинания: точки, вопросительного и восклицательного знака в конце предложения; запятой при обращении и перечислении; правильное использование знака апострофа в сокращённых формах глагола-связки, вспомогательного и модального глаголов, существительных в притяжательном падеже (Possessive Case).

Лексическая сторона речи.

Распознавание и употребление в устной и письменной речи не менее 500 лексических единиц (слов, словосочетаний, речевых клише), обслуживающих ситуации общения в рамках тематического содержания речи для 4 класса, включая 350 лексических единиц, усвоенных в предыдущие два года обучения.

Распознавание и образование в устной и письменной речи родственных слов с использованием основных способов словообразования: аффиксации (образование существительных с помощью суффиксов -er/-or, -ist (worker, actor, artist) и конверсии (to play - a play).

Использование языковой догадки для распознавания интернациональных слов (pilot, film).

Грамматическая сторона речи.

Распознавание и употребление в устной и письменной речи изученных морфологических форм и синтаксических конструкций английского языка.

Глаголы в Present/Past Simple Tense, Present Continuous Tense в повествовательных (утвердительных и отрицательных) и вопросительных (общий и специальный вопросы) предложениях.

Модальные глаголы must и have to.

Конструкция to be going to и Future Simple Tense для выражения будущего действия (I am going to have my birthday party on Saturday. Wait, I'll help you.).

Отрицательное местоимение no.

Степени сравнения прилагательных (формы, образованные по правилу и исключения: good - better - (the) best, bad - worse - (the) worst.

Наречия времени.

Обозначение даты и года. Обозначение времени (5 o'clock; 3 am, 2 pm).

Социокультурные знания и умения.

Знание и использование некоторых социокультурных элементов речевого поведенческого этикета, принятого в стране/странах изучаемого языка, в некоторых ситуациях общения: приветствие, прощание, знакомство, выражение благодарности, извинение, поздравление с днём рождения, Новым годом, Рождеством, разговор по телефону).

Знание произведений детского фольклора (рифмовок, стихов, песенок), персонажей детских книг.

Краткое представление своей страны и страны/стран изучаемого языка на (названия стран и их столиц, название родного города/села; цвета национальных флагов; основные достопримечательности).

Компенсаторные умения.

Использование при чтении и аудировании языковой догадки (умения понять значение незнакомого слова или новое значение знакомого слова из контекста).

Использование при формулировании собственных высказываний ключевых слов, вопросов; картинок, фотографий.

Прогнозирование содержания текста для чтения на основе заголовка.

Игнорирование информации, не являющейся необходимой для понимания основного содержания прочитанного/прослушанного текста или для нахождения в тексте запрашиваемой информации.

Планируемые результаты освоения программы по иностранному (английскому) языку на уровне начального общего образования.

Личностные результаты освоения программы по иностранному (английскому) языку на уровне начального общего образования достигаются в единстве учебной и воспитательной деятельности в соответствии с традиционными российскими социокультурными и духовно-нравственными ценностями, принятыми в обществе правилами и нормами поведения и способствуют процессам самопознания, самовоспитания и саморазвития, формирования внутренней позиции личности.

В результате изучения иностранного (английского) языка на уровне начального общего образования у обучающегося будут сформированы следующие личностные результаты:

гражданско-патриотическое воспитание:

- становление ценностного отношения к своей Родине - России;
- осознание своей этнокультурной и российской гражданской идентичности;
- сопричастность к прошлому, настоящему и будущему своей страны и родного края;
- уважение к своему и другим народам;

первоначальные представления о человеке как члене общества, о правах и ответственности, уважении и достоинстве человека, о нравственно-этических нормах поведения и правилах межличностных отношений; духовно-нравственное воспитание: признание индивидуальности каждого человека; проявление сопереживания, уважения и доброжелательности; неприятие любых форм поведения, направленных на причинение физического и морального вреда другим людям; эстетическое воспитание:

- уважительное отношение и интерес к художественной культуре, восприимчивость к разным видам искусства, традициям и творчеству своего и других народов;

стремление к самовыражению в разных видах художественной деятельности; физическое воспитание, формирование культуры здоровья и эмоционального благополучия:

- соблюдение правил здорового и безопасного (для себя и других людей) образа жизни в окружающей среде (в том числе информационной);

бережное отношение к физическому и психическому здоровью; трудовое воспитание:

- осознание ценности труда в жизни человека и общества, ответственное потребление и бережное отношение к результатам труда, навыки участия в различных видах трудовой деятельности, интерес к различным профессиям;

экологическое воспитание: бережное отношение к природе; неприятие действий, приносящих вред природе; ценности научного познания:

- первоначальные представления о научной картине мира; познавательные интересы, активность, инициативность, любознательность и самостоятельность в познании.

В результате изучения иностранного (английского) языка на уровне начального общего образования у обучающегося будут сформированы познавательные универсальные учебные действия, коммуникативные универсальные учебные действия, регулятивные универсальные учебные действия, совместная деятельность.

У обучающегося будут сформированы следующие базовые логические действия как часть познавательных универсальных учебных действий:

- сравнивать объекты, устанавливать основания для сравнения, устанавливать аналогии;
- объединять части объекта (объекты) по определённому признаку; определять существенный признак для классификации, классифицировать предложенные объекты;
- находить закономерности и противоречия в рассматриваемых фактах, данных и наблюдениях на основе предложенного учителем алгоритма;
- выявлять недостаток информации для решения учебной (практической) задачи на основе предложенного алгоритма;
- устанавливать причинно-следственные связи в ситуациях, поддающихся непосредственному наблюдению или знакомых по опыту, делать выводы.

У обучающегося будут сформированы следующие базовые исследовательские действия как часть познавательных универсальных учебных действий:

- определять разрыв между реальным и желательным состоянием объекта (ситуации) на основе предложенных учителем вопросов;
- с помощью педагогического работника формулировать цель, планировать изменения объекта, ситуации;
- сравнивать несколько вариантов решения задачи, выбирать наиболее подходящий (на основе предложенных критериев);

- проводить по предложенному плану опыт, несложное исследование по установлению особенностей объекта изучения и связей между объектами (часть целое, причина следствие);
- формулировать выводы и подкреплять их доказательствами на основе результатов проведенного наблюдения (опыта, измерения, классификации, сравнения, исследования);
- прогнозировать возможное развитие процессов, событий и их последствия в аналогичных или сходных ситуациях.

У обучающегося будут сформированы умения работать с информацией как часть познавательных универсальных учебных действий:

- выбирать источник получения информации;
- согласно заданному алгоритму находить в предложенном источнике информацию, представленную в явном виде;
- распознавать достоверную и недостоверную информацию самостоятельно или на основании предложенного учителем способа её проверки;
- соблюдать с помощью взрослых (педагогических работников, родителей (законных представителей) несовершеннолетних обучающихся) правила информационной безопасности при поиске информации в Интернете;
- анализировать и создавать текстовую, видео, графическую, звуковую, информацию в соответствии с учебной задачей;
- самостоятельно создавать схемы, таблицы для представления информации.

У обучающегося будут сформированы умения общения как часть коммуникативных универсальных учебных действий:

- воспринимать и формулировать суждения, выражать эмоции в соответствии с целями и условиями общения в знакомой среде;
- проявлять уважительное отношение к собеседнику, соблюдать правила ведения диалога и дискуссии;
- признавать возможность существования разных точек зрения;
- корректно и аргументированно высказывать своё мнение;
- строить речевое высказывание в соответствии с поставленной задачей;
- создавать устные и письменные тексты (описание, рассуждение, повествование);
- подготавливать небольшие публичные выступления;
- подбирать иллюстративный материал (рисунки, фото, плакаты) к тексту выступления.

У обучающегося будут сформированы умения самоорганизации как части регулятивных универсальных учебных действий:

- планировать действия по решению учебной задачи для получения результата;
- выстраивать последовательность выбранных действий.

У обучающегося будут сформированы умения самоконтроля как части регулятивных универсальных учебных действий:

- устанавливать причины успеха/неудач учебной деятельности;
- корректировать свои учебные действия для преодоления ошибок.

У обучающегося будут сформированы умения совместной деятельности:

- формулировать краткосрочные и долгосрочные цели (индивидуальные с учётом участия в коллективных задачах) в стандартной (типовой) ситуации на основе

предложенного формата планирования, распределения промежуточных шагов и сроков;

- принимать цель совместной деятельности, коллективно строить действия по её достижению: распределять роли, договариваться, обсуждать процесс и результат совместной работы;
- проявлять готовность руководить, выполнять поручения, подчиняться;
- ответственно выполнять свою часть работы;
- оценивать свой вклад в общий результат;
- выполнять совместные проектные задания с использованием предложенного образца.

Предметные результаты по учебному предмету «Иностранный (английский) язык» предметной области «Иностранный язык» должны быть ориентированы на применение знаний, умений и навыков в типичных учебных ситуациях и реальных жизненных условиях, отражать сформированность иноязычной коммуникативной компетенции на элементарном уровне в совокупности её составляющих - речевой, языковой, социокультурной, компенсаторной, метапредметной (учебно-познавательной).

К концу обучения во 2 классе обучающийся получит следующие предметные результаты по отдельным темам программы по иностранному (английскому) языку:

Коммуникативные умения.

Говорение:

- вести разные виды диалогов (диалог этикетного характера, диалог-расспрос) в стандартных ситуациях неофициального общения, используя вербальные и (или) зрительные опоры в рамках изучаемой тематики с соблюдением норм речевого этикета, принятого в стране/странах изучаемого языка (не менее 3 реплик со стороны каждого собеседника);
- создавать устные связные монологические высказывания объёмом не менее 3 фраз в рамках изучаемой тематики с использованием картинок, фотографий и (или) ключевых слов, вопросов.

Аудирование:

- воспринимать на слух и понимать речь учителя и других обучающихся;
- воспринимать на слух и понимать учебные тексты, построенные на изученном языковом материале, с разной глубиной проникновения в их содержание в зависимости от поставленной коммуникативной задачи: с пониманием основного содержания, с пониманием запрашиваемой информации фактического характера, используя зрительные опоры и языковую догадку (время звучания текста/текстов для аудирования - до 40 секунд).

Смысловое чтение:

- читать вслух учебные тексты объёмом до 60 слов, построенные на изученном языковом материале, с соблюдением правил чтения и соответствующей интонации, демонстрируя понимание прочитанного;
- читать про себя и понимать учебные тексты, построенные на изученном языковом материале, с различной глубиной проникновения в их содержание в зависимости от поставленной коммуникативной задачи: с пониманием основного содержания, с пониманием запрашиваемой информации, используя зрительные опоры и языковую догадку (объём текста для чтения - до 80 слов).

Письмо:

- заполнять простые формуляры, сообщая о себе основные сведения, в соответствии с нормами, принятыми в стране/странах изучаемого языка;

- писать с использованием образца короткие поздравления с праздниками (с днём рождения, Новым годом).

Языковые знания и навыки.

Фонетическая сторона речи:

- знать буквы алфавита английского языка в правильной последовательности, фонетически корректно их озвучивать и графически корректно воспроизводить (полупечатное написание букв, буквосочетаний, слов);

- применять правила чтения гласных в открытом и закрытом слоге в односложных словах, выделять некоторые звукобуквенные сочетания при анализе знакомых слов; озвучивать транскрипционные знаки, отличать их от букв;

- читать новые слова согласно основным правилам чтения;

- различать на слух и правильно произносить слова и фразы/предложения с соблюдением их ритмико-интонационных особенностей.

Графика, орфография и пунктуация:

- правильно писать изученные слова;

- заполнять пропуски словами; дописывать предложения;

- правильно расставлять знаки препинания (точка, вопросительный и восклицательный знаки в конце предложения) и использовать знак апострофа в сокращённых формах глагола-связки, вспомогательного и модального глаголов.

Лексическая сторона речи:

- распознавать и употреблять в устной и письменной речи не менее 200 лексических единиц (слов, словосочетаний, речевых клише), обслуживающих ситуации общения в рамках тематики, предусмотренной на первом году обучения;

- использовать языковую догадку в распознавании интернациональных слов.

Грамматическая сторона речи:

- распознавать и употреблять в устной и письменной речи различные коммуникативные типы предложений: повествовательные (утвердительные, отрицательные), вопросительные (общий, специальный, вопросы), побудительные (в утвердительной форме);

- распознавать и употреблять нераспространённые и распространённые простые предложения;

- распознавать и употреблять в устной и письменной речи предложения с начальным It;

- распознавать и употреблять в устной и письменной речи предложения, с начальным There + to be в Present Simple Tense;

- распознавать и употреблять в устной и письменной речи простые предложения с простым глагольным сказуемым (He speaks English.);

- распознавать и употреблять в устной и письменной речи предложения с составным глагольным сказуемым (I want to dance. She can skate well.);

- распознавать и употреблять в устной и письменной речи предложения с глаголом-связкой to be в Present Simple Tense в составе таких фраз, как Гш Dima, I'm eight. Гт fine. Гт sorry. It's... Is it.? What's ...?;

- распознавать и употреблять в устной и письменной речи предложения с краткими глагольными формами;

- распознавать и употреблять в устной и письменной речи повелительное наклонение: побудительные предложения в утвердительной форме (Come in, please.);

- распознавать и употреблять в устной и письменной речи настоящее простое время (Present Simple Tense) в повествовательных (утвердительных и отрицательных) и вопросительных (общий и специальный вопрос) предложениях;
- распознавать и употреблять в устной и письменной речи глагольную конструкцию have got (I've got... Have you got...?);
- распознавать и употреблять в устной и письменной речи модальный глагол can/can't для выражения умения (I can ride a bike.) и отсутствия умения (I can't ride a bike.); can для получения разрешения (Can I go out?);
- распознавать и употреблять в устной и письменной речи неопределённый, определённый и нулевой артикль с существительными (наиболее распространённые случаи употребления);
- распознавать и употреблять в устной и письменной речи множественное число существительных, образованное по правилам и исключения: a pen - pens; a man - men;
- распознавать и употреблять в устной и письменной речи личные и притяжательные местоимения;
- распознавать и употреблять в устной и письменной речи указательные местоимения this - these;
- распознавать и употреблять в устной и письменной речи количественные числительные (1-12);
- распознавать и употреблять в устной и письменной речи вопросительные слова who, what, how, where, how many;
- распознавать и употреблять в устной и письменной речи предлоги места on, in, near, under;
- распознавать и употреблять в устной и письменной речи союзы and и but (при однородных членах).

Социокультурные знания и умения:

- владеть отдельными социокультурными элементами речевого поведенческого этикета, принятыми в англоязычной среде, в некоторых ситуациях общения: приветствие, прощание, знакомство, выражение благодарности, извинение, поздравление с днём рождения, Новым годом, Рождеством;
- знать названия родной страны и страны/стран изучаемого языка и их столиц.

К концу обучения в 3 классе обучающийся получит следующие предметные результаты по отдельным темам программы по иностранному (английскому) языку:

Коммуникативные умения.

Говорение:

- вести разные виды диалогов (диалог этикетного характера, диалог- побуждение, диалог-расспрос) в стандартных ситуациях неофициального общения, с вербальными и (или) зрительными опорами в рамках изучаемой тематики с соблюдением норм речевого этикета, принятого в стране/странах изучаемого языка (не менее 4 реплик со стороны каждого собеседника);
- создавать устные связные монологические высказывания (описание; повествование/рассказ) в рамках изучаемой тематики объёмом не менее 4 фраз с вербальными и (или) зрительными опорами;
- передавать основное содержание прочитанного текста с вербальными и (или) зрительными опорами (объём монологического высказывания - не менее 4 фраз).

Аудирование:

- воспринимать на слух и понимать речь учителя и других обучающихся вербально/невербально реагировать на услышанное;

- воспринимать на слух и понимать учебные тексты, построенные на изученном языковом материале, с разной глубиной проникновения в их содержание в зависимости от поставленной коммуникативной задачи: с пониманием основного содержания, с пониманием запрашиваемой информации фактического характера, со зрительной опорой и с использованием языковой, в том числе контекстуальной, догадки (время звучания текста/текстов для аудирования - до 1 минуты).

Смысловое чтение:

- читать вслух учебные тексты объёмом до 70 слов, построенные на изученном языковом материале, с соблюдением правил чтения и соответствующей интонацией, демонстрируя понимание прочитанного;

- читать про себя и понимать учебные тексты, содержащие отдельные незнакомые слова, с различной глубиной проникновения в их содержание в зависимости от поставленной коммуникативной задачи: с пониманием основного содержания, с пониманием запрашиваемой информации, со зрительной опорой и без опоры, а также с использованием языковой, в том числе контекстуальной, догадки (объём текста/текстов для чтения - до 130 слов).

Письмо:

- заполнять анкеты и формуляры с указанием личной информации: имя, фамилия, возраст, страна проживания, любимые занятия и другие;

- писать с использованием образца поздравления с днем рождения, Новым годом, Рождеством с выражением пожеланий;

- создавать подписи к иллюстрациям с пояснением, что на них изображено.

Языковые знания и навыки.

Фонетическая сторона речи:

- применять правила чтения гласных в третьем типе слога (гласная + r);

- применять правила чтения сложных сочетаний букв (например, -tion, -ight) в односложных, двусложных и многосложных словах (international, night);

- читать новые слова согласно основным правилам чтения;

- различать на слух и правильно произносить слова и фразы/предложения с соблюдением их ритмико-интонационных особенностей.

Графика, орфография и пунктуация: правильно писать изученные слова;

правильно расставлять знаки препинания (точка, вопросительный и восклицательный знаки в конце предложения, апостроф).

Лексическая сторона речи:

- распознавать и употреблять в устной и письменной речи не менее 350 лексических единиц (слов, словосочетаний, речевых клише), включая 200 лексических единиц, освоенных на первом году обучения;

- распознавать и образовывать родственные слова с использованием основных способов словообразования: аффиксации (суффиксы числительных -teen, -ty, -th) и словосложения (football, snowman).

Грамматическая сторона речи:

- распознавать и употреблять в устной и письменной речи побудительные предложения в отрицательной форме (Don't talk, please.);

- распознавать и употреблять в устной и письменной речи предложения с начальным There + to be в Past Simple Tense (There was a bridge across the river. There were mountains in the south.);

- распознавать и употреблять в устной и письменной речи конструкции с глаголами на -ing: to like/enjoy doing something;
- распознавать и употреблять в устной и письменной речи конструкцию I'd like to ...;
- распознавать и употреблять в устной и письменной речи правильные и неправильные глаголы в Past Simple Tense в повествовательных (утвердительных и отрицательных) и вопросительных (общий и специальный вопрос) предложениях;
- распознавать и употреблять в устной и письменной речи существительные в притяжательном падеже (Possessive Case);
- распознавать и употреблять в устной и письменной речи слова, выражающие количество с исчисляемыми и неисчисляемыми существительными (much/many/a lot of);
- распознавать и употреблять в устной и письменной речи наречия частотности usually, often;
- распознавать и употреблять в устной и письменной речи личные местоимения в объектном падеже;
- распознавать и употреблять в устной и письменной речи указательные местоимения that - those;
- распознавать и употреблять в устной и письменной речи неопределённые местоимения some/any в повествовательных и вопросительных предложениях;
- распознавать и употреблять в устной и письменной речи вопросительные слова when, whose, why;
- распознавать и употреблять в устной и письменной речи количественные числительные (13-100);
- распознавать и употреблять в устной и письменной речи порядковые числительные (1-30);
- распознавать и употреблять в устной и письменной речи предлог направления движения to (We went to Moscow last year.);
- распознавать и употреблять в устной и письменной речи предлоги места next to, in front of, behind;
- распознавать и употреблять в устной и письменной речи предлоги времени: at, in, on в выражениях at 4 o'clock, in the morning, on Monday.

Социокультурные знания и умения:

- владеть социокультурными элементами речевого поведенческого этикета, принятыми в англоязычной среде, в некоторых ситуациях общения (приветствие, прощание, знакомство, просьба, выражение благодарности, извинение, поздравление с днём рождения, Новым годом, Рождеством);
- кратко представлять свою страну и страну/страны изучаемого языка на английском языке.

К концу обучения в 4 классе обучающийся получит следующие предметные результаты по отдельным темам программы по иностранному (английскому) языку:

Коммуникативные умения.

Говорение:

- вести разные виды диалогов (диалог этикетного характера, диалог- побуждение, диалог-расспрос) на основе вербальных и (или) зрительных опор с соблюдением норм речевого этикета, принятого в стране/странах изучаемого языка (не менее 4-5 реплик со стороны каждого собеседника);
- вести диалог - разговор по телефону с использованием картинок, фотографий и (или) ключевых слов в стандартных ситуациях неофициального общения с соблюдением норм речевого этикета в объёме не менее 4-5 реплик со стороны каждого собеседника;

- создавать устные связные монологические высказывания (описание, рассуждение; повествование/сообщение) с вербальными и (или) зрительными опорами в рамках тематического содержания речи для 4 класса (объём монологического высказывания - не менее 4-5 фраз);
- создавать устные связные монологические высказывания по образцу; выражать своё отношение к предмету речи;
- передавать основное содержание прочитанного текста с вербальными и (или) зрительными опорами в объёме не менее 4-5 фраз.
- представлять результаты выполненной проектной работы, в том числе подбирая иллюстративный материал (рисунки, фото) к тексту выступления, в объёме не менее 4-5 фраз.

Аудирование:

- воспринимать на слух и понимать речь учителя и других обучающихся, вербально/невербально реагировать на услышанное;
- воспринимать на слух и понимать учебные и адаптированные аутентичные тексты, построенные на изученном языковом материале, с разной глубиной проникновения в их содержание в зависимости от поставленной коммуникативной задачи: с пониманием основного содержания, с пониманием запрашиваемой информации фактического характера со зрительной опорой и с использованием языковой, в том числе контекстуальной, догадки (время звучания текста/текстов для аудирования - до 1 минуты).

Смысловое чтение:

- читать вслух учебные тексты объёмом до 70 слов, построенные на изученном языковом материале, с соблюдением правил чтения и соответствующей интонацией, демонстрируя понимание прочитанного;
- читать про себя тексты, содержащие отдельные незнакомые слова, с различной глубиной проникновения в их содержание в зависимости от поставленной коммуникативной задачи: с пониманием основного содержания, с пониманием запрашиваемой информации, со зрительной опорой и без опоры, с использованием языковой, в том числе контекстуальной, догадки (объём текста/текстов для чтения - до 160 слов);
- прогнозировать содержание текста на основе заголовка;
- читать про себя несплошные тексты (таблицы, диаграммы и другие) и понимать представленную в них информацию.

Письмо:

- заполнять анкеты и формуляры с указанием личной информации: имя, фамилия, возраст, место жительства (страна проживания, город), любимые занятия и другие;
- писать с использованием образца поздравления с днем рождения, Новым годом, Рождеством с выражением пожеланий;
- писать с использованием образца электронное сообщение личного характера (объём сообщения - до 50 слов).

Языковые знания и навыки.

Фонетическая сторона речи:

- читать новые слова согласно основным правилам чтения;
- различать на слух и правильно произносить слова и фразы/предложения с соблюдением их ритмико-интонационных особенностей.

Графика, орфография и пунктуация:

- правильно писать изученные слова;

- правильно расставлять знаки препинания (точка, вопросительный и восклицательный знаки в конце предложения, апостроф, запятая при перечислении).

Лексическая сторона речи:

- распознавать и употреблять в устной и письменной речи не менее 500 лексических единиц (слов, словосочетаний, речевых клише), включая 350 лексических единиц, освоенных в предшествующие годы обучения;

- распознавать и образовывать родственные слова с использованием основных способов словообразования: аффиксации (суффиксы -er/-or, -ist: teacher, actor, artist), словосложения (blackboard), конверсии (to play - a play).

Грамматическая сторона речи:

- распознавать и употреблять в устной и письменной речи Present Continuous Tense в повествовательных (утвердительных и отрицательных), вопросительных (общий и специальный вопрос) предложениях;

- распознавать и употреблять в устной и письменной речи конструкцию to be going to и Future Simple Tense для выражения будущего действия;

- распознавать и употреблять в устной и письменной речи модальные глаголы долженствования must и have to;

- распознавать и употреблять в устной и письменной речи отрицательное местоимение no;

- распознавать и употреблять в устной и письменной речи степени сравнения прилагательных (формы, образованные по правилу и исключения: good - better - (the) best, bad - worse - (the) worst);

- распознавать и употреблять в устной и письменной речи наречия времени;

- распознавать и употреблять в устной и письменной речи обозначение даты и года;

- распознавать и употреблять в устной и письменной речи обозначение времени.

Социокультурные знания и умения:

- владеть социокультурными элементами речевого поведенческого этикета, принятыми в англоязычной среде, в некоторых ситуациях общения (приветствие, прощание, знакомство, выражение благодарности, извинение, поздравление с днём рождения, Новым годом, Рождеством);

- знать названия родной страны и страны/стран изучаемого языка;

- иметь представление о некоторых литературных персонажах;

- иметь представление о небольших произведениях детского фольклора (рифмовки, песни);

- кратко представлять свою страну на иностранном языке в рамках изучаемой тематики.

Федеральная рабочая программа по учебному предмету «Изобразительное искусство»

Федеральная рабочая программа по учебному предмету «Изобразительное искусство» (предметная область «Искусство») (далее соответственно – программа по изобразительному искусству, искусство) включает пояснительную записку, содержание обучения, планируемые результаты освоения программы по изобразительному искусству, тематическое планирование. Пояснительная записка отражает общие цели и задачи изучения изобразительного искусства, место в структуре учебного плана, а также подходы к отбору содержания и планируемым результатам. Содержание обучения раскрывает содержательные линии, которые предлагаются для обязательного изучения в каждом классе на уровне начального общего образования. Планируемые результаты освоения программы по изобразительному искусству

включают личностные, метапредметные результаты за весь период обучения на уровне начального общего образования, а также предметные достижения обучающегося за каждый год обучения. При разработке рабочей программы по изобразительному искусству образовательная организация вправе использовать возможности сетевого взаимодействия, в том числе с организациями системы дополнительного образования детей, учреждениями культуры, организациями культурно-досуговой сферы (театры, музеи, творческие союзы)

Пояснительная записка

Программа по изобразительному искусству на уровне начального общего образования составлена на основе требований к результатам освоения основной образовательной программы начального общего образования ФГОС НОО, а также ориентирована на целевые приоритеты духовно-нравственного развития, воспитания и социализации обучающихся, сформулированные в федеральной рабочей программе воспитания.

Цель программы по изобразительному искусству состоит в формировании художественной культуры обучающихся, развитии художественно-образного мышления и эстетического отношения к явлениям действительности путём освоения начальных основ художественных знаний, умений, навыков и развития творческого потенциала обучающихся.

Программа по изобразительному искусству направлена на развитие духовной культуры обучающихся, формирование активной эстетической позиции по отношению к действительности и произведениям искусства, понимание роли и значения художественной деятельности в жизни людей.

Содержание программы по изобразительному искусству охватывает все основные виды визуально-пространственных искусств (собственно изобразительных): начальные основы графики, живописи и скульптуры, декоративно-прикладные и народные виды искусства, архитектуру и дизайн. Особое внимание уделено развитию эстетического восприятия природы, восприятию произведений искусства и формированию зрительских навыков, художественному восприятию предметно-бытовой культуры.

Важнейшей задачей является формирование активного, ценностного отношения к истории отечественной культуры, выраженной в её архитектуре, изобразительном искусстве, в национальных образах предметно-материальной и пространственной среды, в понимании красоты человека.

Учебные темы, связанные с восприятием, могут быть реализованы как отдельные уроки, но чаще всего следует объединять задачи восприятия с задачами практической творческой работы (при сохранении учебного времени на восприятие произведений искусства и эстетического наблюдения окружающей действительности).

Программа по изобразительному искусству знакомит обучающихся с многообразием видов художественной деятельности и технически доступным разнообразием художественных материалов. Практическая художественно-творческая деятельность занимает приоритетное пространство учебного времени. При опоре на восприятие произведений искусства художественно-эстетическое отношение к миру формируется прежде всего в собственной художественной деятельности, в процессе практического решения художественно-творческих задач.

Содержание программы по изобразительному искусству структурировано как система тематических модулей. Изучение содержания всех модулей в 1–4 классах обязательно.

Общее число часов, рекомендованных для изучения изобразительного искусства – 135 часов: в 1 классе – 33 часа (1 час в неделю); во 2 классе – 34 часа (1 час в неделю); в 3 классе – 34 часа (1 час в неделю); в 4 классе – 34 часа (1 час в неделю)

Содержание обучения

1 класс

Модуль «Графика»

Расположение изображения на листе. Выбор вертикального или горизонтального формата листа в зависимости от содержания изображения.

Разные виды линий. Линейный рисунок. Графические материалы для линейного рисунка и их особенности. Приёмы рисования линией.

Рисование с натуры: разные листья и их форма.

Представление о пропорциях: короткое – длинное. Развитие – навыка видения соотношения частей целого (на основе рисунков животных).

Графическое пятно (ахроматическое) и представление о силуэте. Формирование навыка видения целостности. Цельная форма и её части.

Модуль «Живопись»

Цвет как одно из главных средств выражения в изобразительном искусстве. Навыки работы гуашью в условиях урока. Краски «гуашь», кисти, бумага цветная и белая.

Три основных цвета. Ассоциативные представления, связанные с каждым цветом. Навыки смешения красок и получение нового цвета.

Эмоциональная выразительность цвета, способы выражение настроения в изображаемом сюжете.

Живописное изображение разных цветков по представлению и восприятию. Развитие навыков работы гуашью. Эмоциональная выразительность цвета.

Тематическая композиция «Времена года». Контрастные цветовые состояния времён года.

Живопись (гуашь), аппликация или смешанная техника.

Техника монотипии. Представления о симметрии. Развитие воображения.

Модуль «Скульптура»

Изображение в объёме. Приёмы работы с пластилином; дощечка, стек, тряпочка.

Лепка зверушек из цельной формы (например, черепашки, ёжика, зайчика). Приёмы вытягивания, вдавливания, сгибания, скручивания.

Лепка игрушки, характерной для одного из наиболее известных народных художественных промыслов (дымковская или каргопольская игрушка или по выбору учителя с учётом местных промыслов).

Бумажная пластика. Овладение первичными приёмами надрезания, закручивания, складывания.

Объёмная аппликация из бумаги и картона.

Модуль «Декоративно-прикладное искусство»

Узоры в природе. Наблюдение узоров в живой природе (в условиях урока на основе фотографий). Эмоционально-эстетическое восприятие объектов действительности. Ассоциативное сопоставление с орнаментами в предметах декоративно-прикладного искусства.

Узоры и орнаменты, создаваемые людьми, и разнообразие их видов. Орнаменты геометрические и растительные. Декоративная композиция в круге или в полосе.

Представления о симметрии и наблюдение её в природе. Последовательное ведение работы над изображением бабочки по представлению, использование линии симметрии при составлении узора крыльев.

Орнамент, характерный для игрушек одного из наиболее известных народных художественных промыслов: дымковская или каргопольская игрушка (или по выбору учителя с учётом местных промыслов).

Дизайн предмета: изготовление нарядной упаковки путём складывания бумаги и аппликации. Оригами – создание игрушки для новогодней ёлки. Приёмы складывания бумаги.

Модуль «Архитектура»

Наблюдение разнообразных архитектурных зданий в окружающем мире (по фотографиям), обсуждение особенностей и составных частей зданий.

Освоение приёмов конструирования из бумаги. Складывание объёмных простых геометрических тел. Овладение приёмами склеивания, надрезания и вырезания деталей; использование приёма симметрии.

Макетирование (или аппликация) пространственной среды сказочного города из бумаги, картона или пластилина.

Модуль «Восприятие произведений искусства»

Восприятие произведений детского творчества. Обсуждение сюжетного и эмоционального содержания детских работ.

Художественное наблюдение окружающего мира природы и предметной среды жизни человека в зависимости от поставленной аналитической и эстетической задачи наблюдения (установки).

Рассматривание иллюстраций детской книги на основе содержательных установок учителя в соответствии с изучаемой темой.

Знакомство с картиной, в которой ярко выражено эмоциональное состояние, или с картиной, написанной на сказочный сюжет (произведения В.М. Васнецова и другие по выбору учителя). Художник и зритель. Освоение зрительских умений на основе получаемых знаний и творческих практических задач – установок наблюдения. Ассоциации из личного опыта обучающихся и оценка эмоционального содержания произведений.

Модуль «Азбука цифровой графики»

Фотографирование мелких деталей природы, выражение ярких зрительных впечатлений.

Обсуждение в условиях урока ученических фотографий, соответствующих изучаемой теме.

2 класс

Модуль «Графика»

Ритм линий. Выразительность линии. Художественные материалы для линейного рисунка и их свойства. Развитие навыков линейного рисунка.

Пастель и мелки – особенности и выразительные свойства графических материалов, приёмы работы.

Ритм пятен: освоение основ композиции. Расположение пятна на плоскости листа: сгущение, разброс, доминанта, равновесие, спокойствие и движение.

Пропорции – соотношение частей и целого. Развитие аналитических навыков видения пропорций. Выразительные свойства пропорций (на основе рисунков птиц).

Рисунок с натуры простого предмета. Расположение предмета на листе бумаги. Определение формы предмета. Соотношение частей предмета. Светлые и тёмные части предмета, тень под предметом. Штриховка. Умение внимательно рассматривать и анализировать форму натурального предмета.

Графический рисунок животного с активным выражением его характера. Рассматривание графических произведений анималистического жанра.

Модуль «Живопись»

Цвета основные и составные. Развитие навыков смешивания красок и получения нового цвета. Приёмы работы гуашью. Разный характер мазков и движений кистью. Пастозное, плотное и прозрачное нанесение краски.

Акварель и её свойства.

Акварельные кисти. Приёмы работы акварелью.

Цвет тёплый и холодный – цветовой контраст.

Цвет тёмный и светлый (тональные отношения). Затемнение цвета с помощью тёмной краски и осветление цвета. Эмоциональная выразительность цветовых состояний и отношений.

Цвет открытый – звонкий и приглушённый, тихий. Эмоциональная выразительность цвета.

Изображение природы (моря) в разных контрастных состояниях погоды и соответствующих цветовых состояниях (туман, нежное утро, гроза, буря, ветер – по выбору учителя).

Произведения И.К. Айвазовского.

Изображение сказочного персонажа с ярко выраженным характером (образ мужской или женский)

Модуль «Скульптура»

Лепка из пластилина или глины игрушки – сказочного животного по мотивам выбранного художественного народного промысла (филимоновская игрушка, дымковский петух, каргопольский Полкан и другие по выбору учителя с учётом местных промыслов). Способ лепки в соответствии с традициями промысла.

Лепка животных (например, кошки, собаки, медвежонок) с передачей характерной пластики движения. Соблюдение цельности формы, её преобразование и добавление деталей.

Изображение движения и статики в скульптуре: лепка из пластилина тяжёлой, неповоротливой и лёгкой, стремительной формы.

Модуль «Декоративно-прикладное искусство»

Наблюдение узоров в природе (на основе фотографий в условиях урока), например, снежинки, паутинки, роса на листьях. Ассоциативное сопоставление с орнаментами в предметах декоративно-прикладного искусства (например, кружево, вышивка, ювелирные изделия).

Рисунок геометрического орнамента кружева или вышивки. Декоративная композиция. Ритм пятен в декоративной аппликации.

Поделки из подручных нехудожественных материалов. Декоративные изображения животных в игрушках народных промыслов; филимоновские, дымковские, каргопольские игрушки (и другие по выбору учителя с учётом местных художественных промыслов).

Декор одежды человека. Разнообразие украшений. Традиционные народные женские и мужские украшения. Назначение украшений и их роль в жизни людей.

Модуль «Архитектура»

Конструирование из бумаги. Приёмы работы с полосой бумаги, разные варианты складывания, закручивания, надрезания. Макетирование пространства детской площадки.

Построение игрового сказочного города из бумаги (на основе сворачивания геометрических тел – параллелепипедов разной высоты, цилиндров с прорезями и наклейками); завивание, скручивание и складывание полосы бумаги (например, гармошкой). Образ здания.

Памятники отечественной архитектуры с ярко выраженным характером здания. Рисунок дома для доброго или злого сказочного персонажа (иллюстрация сказки по выбору учителя).

Модуль «Восприятие произведений искусства»

Восприятие произведений детского творчества. Обсуждение сюжетного и эмоционального содержания детских работ.

Художественное наблюдение природы и красивых природных деталей, анализ их конструкции и эмоционального воздействия. Сопоставление их с рукотворными произведениями.

Восприятие орнаментальных произведений прикладного искусства (например, кружево, шитьё, резьба и роспись).

Восприятие произведений живописи с активным выражением цветового состояния в природе.

Произведения И.И. Левитана, И.И. Шишкина, Н.П. Крымова.

Восприятие произведений анималистического жанра в графике (например, произведений В.В. Ватагина, Е.И. Чарушина) и в скульптуре (произведения В.В. Ватагина). Наблюдение животных с точки зрения их пропорций, характера движения, пластики.

Модуль «Азбука цифровой графики»

Компьютерные средства изображения. Виды линий (в программе Paint или другом графическом редакторе). Компьютерные средства изображения. Работа с геометрическими фигурами. Трансформация и копирование геометрических фигур в программе Paint.

Освоение инструментов традиционного рисования (карандаш, кисточка, ластик, заливка и другие) в программе Paint на основе простых сюжетов (например, образ дерева).

Освоение инструментов традиционного рисования в программе Paint на основе темы «Тёплый и холодный цвета» (например, «Горящий костёр в синей ночи», «Перо жар-птицы»).

Художественная фотография. Расположение объекта в кадре. Масштаб. Доминанта.

Обсуждение в условиях урока ученических фотографий, соответствующих изучаемой теме.

3 класс

Модуль «Графика»

Эскизы обложки и иллюстраций к детской книге сказок (сказка по выбору). Рисунок буквицы. Макет книги-игрушки. Совмещение изображения и текста. Расположение иллюстраций и текста на развороте книги.

Поздравительная открытка. Открытка-пожелание. Композиция открытки: совмещение текста (шрифта) и изображения. Рисунок открытки или аппликация.

Эскиз плаката или афиши. Совмещение шрифта и изображения. Особенности композиции плаката. Графические зарисовки карандашами по памяти или на основе наблюдений и фотографий архитектурных достопримечательностей своего города.

Транспорт в городе. Рисунки реальных или фантастических машин.

Изображение лица человека. Строение, пропорции, взаиморасположение частей лица.

Эскиз маски для маскарада: изображение лица – маски персонажа с ярко выраженным характером. Аппликация из цветной бумаги.

Модуль «Живопись»

Создание сюжетной композиции «В цирке», использование гуаши или карандаша и акварели (по памяти и представлению). Художник в театре: эскиз занавеса (или декораций сцены) для спектакля со сказочным сюжетом (сказка по выбору).

Тематическая композиция «Праздник в городе». Гуашь по цветной бумаге, возможно совмещение с наклейками в виде коллажа или аппликации.

Натюрморт из простых предметов с натуры или по представлению. «Натюрморт-автопортрет» из предметов, характеризующих личность обучающегося.

Пейзаж в живописи. Передача в пейзаже состояний в природе. Выбор для изображения времени года, времени дня, характера погоды и особенностей ландшафта (лес или поле, река или озеро); количество и состояние неба в изображении.

Портрет человека по памяти и представлению с опорой на натуру. Выражение в портрете (автопортрете) характера человека, особенностей его личности с использованием выразительных возможностей композиционного размещения в плоскости листа, особенностей пропорций и мимики лица, характера цветового решения, сильного или мягкого контраста, включения в композицию дополнительных предметов.

Модуль «Скульптура»

Создание игрушки из подручного нехудожественного материала, придание ей одушевлённого образа (добавления деталей лепных или из бумаги, ниток или других материалов).

Лепка сказочного персонажа на основе сюжета известной сказки или создание этого персонажа путём бумагопластики.

Освоение знаний о видах скульптуры (по назначению) и жанрах скульптуры (по сюжету изображения).

Лепка эскиза парковой скульптуры. Выражение пластики движения в скульптуре. Работа с пластилином или глиной.

Модуль «Декоративно-прикладное искусство»

Приёмы исполнения орнаментов и выполнение эскизов украшения посуды из дерева и глины в традициях народных художественных промыслов Хохломы и Гжели (или в традициях других промыслов по выбору учителя).

Эскизы орнаментов для росписи тканей. Раппорт. Трафарет и создание орнамента при помощи печаток или штампов.

Эскизы орнамента для росписи платка: симметрия или асимметрия построения композиции, статика и динамика узора, ритмические чередования мотивов, наличие композиционного центра, роспись по канве. Рассмотрение павловопосадских платков.

Проектирование (эскизы) декоративных украшений в городе, например, ажурные ограды, украшения фонарей, скамеек, киосков, подставок для цветов.

Модуль «Архитектура»

Зарисовки исторических памятников и архитектурных достопримечательностей города или села. Работа по наблюдению и по памяти, на основе использования фотографий и образных представлений.

Проектирование садово-паркового пространства на плоскости (аппликация, коллаж) или в виде макета с использованием бумаги, картона, пенопласта и других подручных материалов. Графический рисунок (индивидуально) или тематическое панно «Образ моего города» (села) в виде коллективной работы (композиционная склейка-аппликация рисунков зданий и других элементов городского пространства, выполненных индивидуально).

Модуль «Восприятие произведений искусства»

Иллюстрации в детских книгах и дизайн детской книги. Рассмотрение и обсуждение иллюстраций известных российских иллюстраторов детских книг.

Восприятие объектов окружающего мира – архитектура, улицы города или села. Памятники архитектуры и архитектурные достопримечательности (по выбору учителя), их значение в современном мире.

Виртуальное путешествие: памятники архитектуры в Москве и Санкт-Петербурге (обзор памятников по выбору учителя).

Художественные музеи. Виртуальные путешествия в художественные музеи: Государственная Третьяковская галерея, Государственный Эрмитаж, Государственный Русский музей, Государственный музей изобразительных искусств имени А.С. Пушкина. Экскурсии в местные художественные музеи и галереи. Виртуальные экскурсии в знаменитые

зарубежные художественные музеи (выбор музеев – за учителем). Осознание значимости и увлекательности посещения музеев; посещение знаменитого музея как событие; интерес к коллекции музея и искусству в целом.

Виды пространственных искусств: виды определяются по назначению произведений в жизни людей.

Жанры в изобразительном искусстве – в живописи, графике, – определяются предметом изображения; классификация и сравнение содержания произведений сходного сюжета (например, портреты, пейзажи).

Представления о произведениях крупнейших отечественных художников-пейзажистов: И.И. Шишкина, И.И. Левитана, А.К. Саврасова, В.Д. Поленова, И.К. Айвазовского и других.

Представления о произведениях крупнейших отечественных портретистов: В.И. Сурикова, И.Е. Репина, В.А. Серова и других.

Модуль «Азбука цифровой графики»

Построение в графическом редакторе различных по эмоциональному восприятию ритмов расположения пятен на плоскости: покой (статика), разные направления и ритмы движения (например, собрались, разбежались, догоняют, улетают). Вместо пятен (геометрических фигур) могут быть простые силуэты машинок, птичек, облаков.

В графическом редакторе создание рисунка элемента орнамента (паттерна), его копирование, многократное повторение, в том числе с поворотами вокруг оси рисунка, и создание орнамента, в основе которого раппорт. Вариативное создание орнаментов на основе одного и того же элемента.

Изображение и изучение мимики лица в программе Paint (или другом графическом редакторе). Совмещение с помощью графического редактора векторного изображения, фотографии и шрифта для создания плаката или поздравительной открытки.

Редактирование фотографий в программе Picture Manager: изменение яркости, контраста, насыщенности цвета; обрезка, поворот, отражение.

Виртуальные путешествия в главные художественные музеи и музеи местные (по выбору учителя).

4 класс

Модуль «Графика»

Правила линейной и воздушной перспективы: уменьшение размера изображения по мере удаления от первого плана, смягчения цветового и тонального контрастов.

Рисунок фигуры человека: основные пропорции и взаимоотношение частей фигуры, передача движения фигуры на плоскости листа: бег, ходьба, сидящая и стоящая фигуры.

Графическое изображение героев былин, древних легенд, сказок и сказаний разных народов.

Изображение города – тематическая графическая композиция; использование карандаша, мелков, фломастеров (смешанная техника).

Модуль «Живопись»

Красота природы разных климатических зон, создание пейзажных композиций (горный, степной, среднерусский ландшафт).

Портретные изображения человека по представлению и наблюдению с разным содержанием: женский или мужской портрет, двойной портрет матери и ребёнка, портрет пожилого человека, детский портрет или автопортрет, портрет персонажа по представлению (из выбранной культурной эпохи).

Тематические многофигурные композиции: коллективно созданные панно-аппликации из индивидуальных рисунков и вырезанных персонажей на темы праздников народов мира или в качестве иллюстраций к сказкам и легендам

Модуль «Скульптура»

Знакомство со скульптурными памятниками героям и защитникам Отечества, героям Великой Отечественной войны и мемориальными комплексами. Создание эскиза памятника ко Дню Победы в Великой Отечественной войне. Работа с пластилином или глиной. Выражение значительности, трагизма и победительной силы.

Модуль «Декоративно-прикладное искусство»

Орнаменты разных народов. Подчинённость орнамента форме и назначению предмета, в художественной обработке которого он применяется. Особенности символов и изобразительных мотивов в орнаментах разных народов. Орнаменты в архитектуре, на тканях, одежде, предметах быта и другие.

Мотивы и назначение русских народных орнаментов. Деревянная резьба и роспись, украшение наличников и других элементов избы, вышивка, декор головных уборов и другие. Орнаментальное украшение каменной архитектуры в памятниках русской культуры, каменная резьба, росписи стен, изразцы.

Народный костюм. Русский народный праздничный костюм, символы и обереги в его декоре. Головные уборы. Особенности мужской одежды разных сословий, связь украшения костюма мужчины с родом его занятий.

Женский и мужской костюмы в традициях разных народов.

Своеобразие одежды разных эпох и культур

Модуль «Архитектура»

Конструкция традиционных народных жилищ, их связь с окружающей природой: дома из дерева, глины, камня; юрта и её устройство (каркасный дом); изображение традиционных жилищ.

Деревянная изба, её конструкция и декор. Моделирование избы из бумаги или изображение на плоскости в технике аппликации её фасада и традиционного декора. Понимание тесной связи красоты и пользы, функционального и декоративного в архитектуре традиционного жилого деревянного дома. Разные виды изб и надворных построек.

Конструкция и изображение здания каменного собора: свод, нефы, закомары, глава, купол. Роль собора в организации жизни древнего города, собор как архитектурная доминанта.

Традиции архитектурной конструкции храмовых построек разных народов. Изображение типичной конструкции зданий: древнегреческий храм, готический или романский собор, мечеть, пагода.

Освоение образа и структуры архитектурного пространства древнерусского города. Крепостные стены и башни, торг, посад, главный собор. Красота и мудрость в организации города, жизнь в городе.

Понимание значения для современных людей сохранения культурного наследия.

Модуль «Восприятие произведений искусства»

Произведения В.М. Васнецова, Б.М. Кустодиева, А.М. Васнецова, В.И. Сурикова, К.А. Коровина, А.Г. Венецианова, А.П. Рябушкина, И.Я. Билибина на темы истории и традиций русской отечественной культуры.

Примеры произведений великих европейских художников: Леонардо да Винчи, Рафаэля, Рембрандта, Пикассо (и других по выбору учителя).

Памятники древнерусского каменного зодчества: Московский Кремль, Новгородский детинец, Псковский Кром, Казанский кремль (и другие с учётом местных архитектурных комплексов, в том числе монастырских). Памятники русского деревянного зодчества. Архитектурный комплекс на острове Кижи.

Художественная культура разных эпох и народов. Представления об архитектурных, декоративных и изобразительных произведениях в культуре Древней Греции, других культур Древнего мира. Архитектурные памятники Западной Европы Средних веков и эпохи Возрождения. Произведения предметно-пространственной культуры, составляющие истоки, основания национальных культур в современном мире.

Памятники национальным героям. Памятник К. Минину и Д. Пожарскому скульптора И.П. Мартоса в Москве. Мемориальные ансамбли: Могила Неизвестного Солдата в Москве; памятник-ансамбль «Героям Сталинградской битвы» на Мамаевом кургане (и другие по выбору учителя).

Модуль «Азбука цифровой графики»

Изображение и освоение в программе Paint правил линейной и воздушной перспективы: изображение линии горизонта и точки схода, перспективных сокращений, цветовых и тональных изменений.

Моделирование в графическом редакторе с помощью инструментов геометрических фигур конструкции традиционного крестьянского деревянного дома (избы) и различных вариантов его устройства. Моделирование конструкции разных видов традиционных жилищ разных народов (например, юрта, каркасный дом, в том числе с учётом местных традиций).

Моделирование в графическом редакторе с помощью инструментов геометрических фигур конструкций храмовых зданий разных культур: каменный православный собор, готический или романский собор, пагода, мечеть.

Построение в графическом редакторе с помощью геометрических фигур или на линейной основе пропорций фигуры человека, изображение различных фаз движения. Создание анимации схематического движения человека (при соответствующих технических условиях).

Анимация простого движения нарисованной фигурки: загрузить две фазы движения фигурки в виртуальный редактор GIF-анимации и сохранить простое повторяющееся движение своего рисунка.

Создание компьютерной презентации в программе PowerPoint на тему архитектуры, декоративного и изобразительного искусства выбранной эпохи или этнокультурных традиций народов России.

Виртуальные тематические путешествия по художественным музеям мира

Планируемые результаты освоения программы по изобразительному искусству

Личностные результаты

Личностные результаты освоения программы по изобразительному искусству на уровне начального общего образования достигаются в единстве учебной и воспитательной деятельности в соответствии с традиционными российскими социокультурными и духовно-нравственными ценностями, принятыми в обществе правилами и нормами поведения и способствуют процессам самопознания, самовоспитания и саморазвития, формирования внутренней позиции личности.

В результате изучения изобразительного искусства на уровне начального общего образования у обучающегося будут сформированы следующие личностные результаты:

- уважение и ценностное отношение к своей Родине – России;

- ценностно-смысловые ориентации и установки, отражающие индивидуально-личностные позиции и социально значимые личностные качества;
- духовно-нравственное развитие обучающихся;
- мотивация к познанию и обучению, готовность к саморазвитию и активному участию в социально значимой деятельности;
- позитивный опыт участия в творческой деятельности; интерес к произведениям искусства и литературы, построенным на принципах нравственности и гуманизма, уважительного отношения и интереса к культурным традициям и творчеству своего и других народов.

Патриотическое воспитание осуществляется через освоение обучающимися содержания традиций отечественной культуры, выраженной в её архитектуре, народном, декоративно-прикладном и изобразительном искусстве. Урок искусства воспитывает патриотизм в процессе восприятия и освоения в личной художественной деятельности конкретных знаний о красоте и мудрости, заложенных в культурных традициях.

Гражданское воспитание осуществляется через развитие чувства личной причастности к жизни общества и создающих качеств личности, приобщение обучающихся к ценностям отечественной и мировой культуры. Учебный предмет способствует пониманию особенностей жизни разных народов и красоты их эстетических идеалов. Коллективные творческие работы создают условия для разных форм художественно-творческой деятельности, способствуют пониманию другого человека, становлению чувства личной ответственности.

Духовно-нравственное воспитание является стержнем художественного развития обучающегося, приобщения его к искусству как сфере, концентрирующей в себе духовно-нравственный поиск человечества. Учебные задания направлены на развитие внутреннего мира обучающегося и развитие его эмоционально-образной, чувственной сферы. Занятия искусством помогают обучающемуся обрести социально значимые знания. Развитие творческих способностей способствует росту самосознания, осознания себя как личности и члена общества.

Эстетическое воспитание – важнейший компонент и условие развития социально значимых отношений обучающихся, формирования представлений о прекрасном и безобразном, о высоком и низком. Эстетическое воспитание способствует формированию ценностных ориентаций обучающихся в отношении к окружающим людям, в стремлении к их пониманию, а также в отношении к семье, природе, труду, искусству, культурному наследию.

Ценности познавательной деятельности воспитываются как эмоционально окрашенный интерес к жизни людей и природы. Происходит это в процессе развития навыков восприятия и художественной рефлексии своих наблюдений в художественно-творческой деятельности. Навыки исследовательской деятельности развиваются при выполнении заданий культурно-исторической направленности.

Экологическое воспитание происходит в процессе художественноэстетического наблюдения природы и её образа в произведениях искусства. Формирование эстетических чувств способствует активному неприятию действий, приносящих вред окружающей среде.

Трудовое воспитание осуществляется в процессе личной художественно-творческой работы по освоению художественных материалов и удовлетворения от создания реального, практического продукта. Воспитываются стремление достичь результат, упорство, творческая инициатива, понимание эстетики трудовой деятельности. Важны также умения сотрудничать

с одноклассниками, работать в команде, выполнять коллективную работу – обязательные требования к определённым заданиям по программе.

Метапредметные результаты

В результате изучения изобразительного искусства на уровне начального общего образования у обучающегося будут сформированы познавательные универсальные учебные действия, коммуникативные универсальные учебные действия, регулятивные универсальные учебные действия, совместная деятельность.

Пространственные представления и сенсорные способности:

- характеризовать форму предмета, конструкции;
- выявлять доминантные черты (характерные особенности) в визуальном образе;
- сравнивать плоскостные и пространственные объекты по заданным основаниям;
- находить ассоциативные связи между визуальными образами разных форм и предметов;
- сопоставлять части и целое в видимом образе, предмете, конструкции; анализировать пропорциональные отношения частей внутри целого и предметов между собой;
- обобщать форму составной конструкции;
- выявлять и анализировать ритмические отношения в пространстве и в изображении (визуальном образе) на установленных основаниях;
- передавать обобщенный образ реальности при построении плоской композиции;
- соотносить тональные отношения (тёмное – светлое) в пространственных и плоскостных объектах;
- выявлять и анализировать эмоциональное воздействие цветовых отношений в пространственной среде и плоскостном изображении.

Познавательные универсальные учебные действия

Базовые логические и исследовательские действия:

- проявлять исследовательские, экспериментальные действия в процессе освоения выразительных свойств различных художественных материалов;
- проявлять творческие экспериментальные действия в процессе самостоятельного выполнения художественных заданий;
- проявлять исследовательские и аналитические действия на основе определённых учебных установок в процессе восприятия произведений изобразительного искусства, архитектуры и продуктов детского художественного творчества;
- использовать наблюдения для получения информации об особенностях объектов и состояния природы, предметного мира человека, городской среды;
- анализировать и оценивать с позиций эстетических категорий явления природы и предметно-пространственную среду жизни человека;
- формулировать выводы, соответствующие эстетическим, аналитическим и другим учебным установкам по результатам проведённого наблюдения;
- использовать знаково-символические средства для составления орнаментов и декоративных композиций; классифицировать произведения искусства по видам и, соответственно, по назначению в жизни людей;
- классифицировать произведения изобразительного искусства по жанрам в качестве инструмента анализа содержания произведений;
- ставить и использовать вопросы как исследовательский инструмент познания.

Работа с информацией:

- использовать электронные образовательные ресурсы;
- уметь работать с электронными учебниками и учебными пособиями;
- выбирать источник для получения информации: поисковые системы Интернета, цифровые электронные средства, справочники, художественные альбомы и детские книги;
- анализировать, интерпретировать, обобщать и систематизировать информацию, представленную в произведениях искусства, текстах, таблицах и схемах;
- самостоятельно готовить информацию на заданную или выбранную тему и представлять её в различных видах: рисунках и эскизах, электронных презентациях;
- осуществлять виртуальные путешествия по архитектурным памятникам, в отечественные художественные музеи и зарубежные художественные музеи (галереи) на основе установок и квестов, предложенных учителем;
- соблюдать правила информационной безопасности при работе в Интернете.

Коммуникативные универсальные учебные действия:

- понимать искусство в качестве особого языка общения – межличностного (автор – зритель), между поколениями, между народами;
- вести диалог и участвовать в обсуждении, проявляя уважительное отношение к противоположным мнениям, сопоставлять свои суждения с суждениями участников общения, выявляя и корректно отстаивая свои позиции в оценке и понимании обсуждаемого явления;
- находить общее решение и разрешать конфликты на основе общих позиций и учёта интересов в процессе совместной художественной деятельности;
- демонстрировать и объяснять результаты своего творческого, художественного или исследовательского опыта;
- анализировать произведения детского художественного творчества с позиций их содержания и в соответствии с учебной задачей, поставленной учителем;
- признавать своё и чужое право на ошибку, развивать свои способности сопереживать, понимать намерения и переживания свои и других людей;
- взаимодействовать, сотрудничать в процессе коллективной работы, принимать цель совместной деятельности и строить действия по её достижению, договариваться, выполнять поручения, подчиняться, ответственно относиться к своей задаче по достижению общего результата.

Регулятивные универсальные учебные действия:

- внимательно относиться и выполнять учебные задачи, поставленные учителем;
- соблюдать последовательность учебных действий при выполнении задания;
- уметь организовывать своё рабочее место для практической работы, сохраняя порядок в окружающем пространстве и проявляя бережное отношение к используемым материалам;
- соотносить свои действия с планируемыми результатами, осуществлять контроль своей деятельности в процессе достижения результата.

Предметные результаты

К концу обучения в **1 классе** обучающийся получит следующие предметные результаты по отдельным темам программы по изобразительному искусству:

Модуль «Графика»

Осваивать навыки применения свойств простых графических материалов в самостоятельной творческой работе в условиях урока.

Приобретать первичный опыт в создании графического рисунка на основе знакомства со средствами изобразительного языка.

Приобретать опыт аналитического наблюдения формы предмета, опыт обобщения и геометризации наблюдаемой формы как основы обучения рисунку.

Приобретать опыт создания рисунка простого (плоского) предмета с натуры.

Учиться анализировать соотношения пропорций, визуально сравнивать пространственные величины.

Приобретать первичные знания и навыки композиционного расположения изображения на листе.

Уметь выбирать вертикальный или горизонтальный формат листа для выполнения соответствующих задач рисунка.

Воспринимать учебную задачу, поставленную учителем, и решать её в своей практической художественной деятельности.

Уметь обсуждать результаты своей практической работы и работы товарищей с позиций соответствия их поставленной учебной задаче, с позиций выраженного в рисунке содержания и графических средств его выражения (в рамках программного материала)

Модуль «Живопись»

Осваивать навыки работы красками «гуашь» в условиях урока.

Знать три основных цвета; обсуждать и называть ассоциативные представления, которые рождает каждый цвет.

Осознавать эмоциональное звучание цвета и уметь формулировать своё мнение с опорой на опыт жизненных ассоциаций.

Приобретать опыт экспериментирования, исследования результатов смешения красок и получения нового цвета.

Вести творческую работу на заданную тему с опорой на зрительные впечатления, организованные педагогом.

Модуль «Скульптура»

Приобретать опыт аналитического наблюдения, поиска выразительных образных объёмных форм в природе (например, облака, камни, коряги, формы плодов).

Осваивать первичные приёмы лепки из пластилина, приобретать представления о целостной форме в объёмном изображении.

Овладевать первичными навыками бумагопластики – создания объёмных форм из бумаги путём её складывания, надрезания, закручивания.

Модуль «Декоративно-прикладное искусство»

Уметь рассматривать и эстетически характеризовать различные примеры узоров в природе (в условиях урока на основе фотографий); приводить примеры, сопоставлять и искать ассоциации с орнаментами в произведениях декоративно-прикладного искусства.

Различать виды орнаментов по изобразительным мотивам: растительные, геометрические, анималистические.

Учиться использовать правила симметрии в своей художественной деятельности.

Приобретать опыт создания орнаментальной декоративной композиции (стилизованной: декоративный цветок или птица).

Приобретать знания о значении и назначении украшений в жизни людей.

Приобретать представления о глиняных игрушках отечественных народных художественных промыслов (дымковская, каргопольская игрушки или по выбору учителя с учётом местных промыслов) и опыт практической художественной деятельности по мотивам игрушки выбранного промысла.

Иметь опыт и соответствующие возрасту навыки подготовки и оформления общего праздника.

Модуль «Архитектура»

Рассматривать различные произведения архитектуры в окружающем мире (по фотографиям в условиях урока); анализировать и характеризовать особенности и составные части рассматриваемых зданий.

Осваивать приёмы конструирования из бумаги, складывания объёмных простых геометрических тел.

Приобретать опыт пространственного макетирования (сказочный город) в форме коллективной игровой деятельности.

Приобретать представления о конструктивной основе любого предмета и первичные навыки анализа его строения.

Модуль «Восприятие произведений искусства»

Приобретать умения рассматривать, анализировать детские рисунки с позиций их содержания и сюжета, настроения, композиции (расположения на листе), цвета, а также соответствия учебной задаче, поставленной учителем.

Приобретать опыт эстетического наблюдения природы на основе эмоциональных впечатлений с учётом учебных задач и визуальной установки учителя.

Приобретать опыт художественного наблюдения предметной среды жизни человека в зависимости от поставленной аналитической и эстетической задачи (установки).

Осваивать опыт эстетического восприятия и аналитического наблюдения архитектурных построек.

Осваивать опыт эстетического, эмоционального общения со станковой картиной, понимать значение зрительских умений и специальных знаний; приобретать опыт восприятия картин со сказочным сюжетом (В.М. Васнецова и других художников по выбору учителя), а также произведений с ярко выраженным эмоциональным настроением (например, натюрморты В. Ван Гога или А. Матисса).

Осваивать новый опыт восприятия художественных иллюстраций в детских книгах и отношения к ним в соответствии с учебной установкой.

Модуль «Азбука цифровой графики»

Приобретать опыт создания фотографий с целью эстетического и целенаправленного наблюдения природы.

Приобретать опыт обсуждения фотографий с точки зрения того, с какой целью сделан снимок, насколько значимо его содержание и какова композиция в кадре.

К концу обучения **во 2 классе** обучающийся получит следующие предметные результаты по отдельным темам программы по изобразительному искусству:

Модуль «Графика»

Осваивать особенности и приёмы работы новыми графическими художественными материалами; осваивать выразительные свойства твёрдых, сухих, мягких и жидких графических материалов.

Приобретать навыки изображения на основе разной по характеру и способу наложения линии.

Овладевать понятием «ритм» и навыками ритмической организации изображения как необходимой композиционной основы выражения содержания.

Осваивать навык визуального сравнения пространственных величин, приобретать умения соотносить пропорции в рисунках птиц и животных (с опорой на зрительские впечатления и анализ).

Приобретать умение вести рисунок с натуры, видеть пропорции объекта, расположение его в пространстве; располагать изображение на листе, соблюдая этапы ведения рисунка, осваивая навык штриховки.

Модуль «Живопись»

Осваивать навыки работы цветом, навыки смешения красок, пастозное плотное и прозрачное нанесение краски; осваивать разный характер мазков и движений кистью, навыки создания выразительной фактуры и кроющие качества гуаши.

Приобретать опыт работы акварельной краской и понимать особенности работы прозрачной краской.

Знать названия основных и составных цветов и способы получения разных оттенков составного цвета.

Различать и сравнивать тёмные и светлые оттенки цвета; осваивать смешение цветных красок с белой и чёрной (для изменения их тона).

Знать о делении цветов на тёплые и холодные; уметь различать и сравнивать тёплые и холодные оттенки цвета.

Осваивать эмоциональную выразительность цвета: цвет звонкий и яркий, радостный; цвет мягкий, «глухой» и мрачный и другое.

Приобретать опыт создания пейзажей, передающих разные состояния погоды (например, туман, грозу) на основе изменения тонального звучания цвета, приобретать опыт передачи разного цветового состояния моря.

Уметь в изображении сказочных персонажей выразить их характер (герои сказок добрые и злые, нежные и грозные); обсуждать, объяснять, какими художественными средствами удалось показать характер сказочных персонажей.

Модуль «Скульптура»

Познакомиться с традиционными игрушками одного из народных художественных промыслов; освоить приёмы и последовательность лепки игрушки в традициях выбранного промысла; выполнить в технике лепки фигурку сказочного зверя по мотивам традиций выбранного промысла (по выбору: филимоновская, абашевская, каргопольская, дымковская игрушки или с учётом местных промыслов).

Знать об изменениях скульптурного образа при осмотре произведения с разных сторон.

Приобретать в процессе лепки из пластилина опыт передачи движения цельной лепной формы и разного характера движения этой формы (изображения зверушки).

Модуль «Декоративно-прикладное искусство»

Рассматривать, анализировать и эстетически оценивать разнообразие форм в природе, воспринимаемых как узоры.

Сравнивать, сопоставлять природные явления – узоры (например, капли, снежинки, паутинки, роса на листьях, серёжки во время цветения деревьев) – с рукотворными произведениями декоративного искусства (кружево, шитьё, ювелирные изделия и другое).

Приобретать опыт выполнения эскиза геометрического орнамента кружева или вышивки на основе природных мотивов.

Осваивать приёмы орнаментального оформления сказочных глиняных зверушек, созданных по мотивам народного художественного промысла (по выбору: филимоновская, абашевская, каргопольская, дымковская игрушки или с учётом местных промыслов).

Приобретать опыт преобразования бытовых подручных нехудожественных материалов в художественные изображения и поделки.

Рассматривать, анализировать, сравнивать украшения человека на примерах иллюстраций к народным сказкам лучших художников-иллюстраторов (например, И.Я. Билибина), когда украшения не только соответствуют народным традициям, но и выражают характер персонажа; учиться понимать, что украшения человека рассказывают о нём, выявляют особенности его характера, его представления о красоте.

Приобретать опыт выполнения красками рисунков украшений народных былинных персонажей.

Модуль «Архитектура»

Осваивать приёмы создания объёмных предметов из бумаги и объёмного декорирования предметов из бумаги.

Участвовать в коллективной работе по построению из бумаги пространственного макета сказочного города или детской площадки.

Рассматривать, характеризовать конструкцию архитектурных строений (по фотографиям в условиях урока), указывая составные части и их пропорциональные соотношения.

Осваивать понимание образа здания, то есть его эмоционального воздействия.

Рассматривать, приводить примеры и обсуждать вид разных жилищ, домиков сказочных героев в иллюстрациях известных художников детской книги, развивая фантазию и внимание к архитектурным постройкам.

Приобретать опыт сочинения и изображения жилья для разных по своему характеру героев литературных и народных сказок.

Модуль «Восприятие произведений искусства»

Обсуждать примеры детского художественного творчества с точки зрения выражения в них содержания, настроения, расположения изображения в листе, цвета и других средств художественной выразительности, а также ответа на поставленную учебную задачу.

Осваивать и развивать умения вести эстетическое наблюдение явлений природы, а также потребность в таком наблюдении.

Приобретать опыт эстетического наблюдения и художественного анализа произведений декоративного искусства и их орнаментальной организации (например, кружево, шитьё, резьба и роспись по дереву и ткани, чеканка).

Приобретать опыт восприятия, эстетического анализа произведений отечественных художников-пейзажистов (И.И. Левитана, И.И. Шишкина, И.К. Айвазовского, Н.П. Крымова и других по выбору учителя), а также художников-анималистов (В.В. Ватагина, Е.И. Чарушина и других по выбору учителя). Приобретать опыт восприятия, эстетического анализа произведений живописи западноевропейских художников с активным, ярким выражением настроения (В. Ван Гог, К. Моне, А. Матисса и других по выбору учителя).

Знать имена и узнавать наиболее известные произведения отечественных художников И.И. Левитана, И.И. Шишкина, И.К. Айвазовского, В.М. Васнецова, В.В. Ватагина, Е.И. Чарушина (и других по выбору учителя).

Модуль «Азбука цифровой графики»

Осваивать возможности изображения с помощью разных видов линий в программе Paint (или другом графическом редакторе).

Осваивать приёмы трансформации и копирования геометрических фигур в программе Paint, а также построения из них простых рисунков или орнаментов.

Осваивать в компьютерном редакторе (например, Paint) инструменты и техники – карандаш, кисточка, ластик, заливка и другие – и создавать простые рисунки или композиции (например, образ дерева).

Осваивать композиционное построение кадра при фотографировании: расположение объекта в кадре, масштаб, доминанта. Участвовать в обсуждении композиционного построения кадра в фотографии

К концу обучения **в 3 классе** обучающийся получит следующие предметные результаты по отдельным темам программы по изобразительному искусству:

Модуль «Графика»

Приобретать представление о художественном оформлении книги, о дизайне книги, многообразии форм детских книг, о работе художников-иллюстраторов.

Получать опыт создания эскиза книжки-игрушки на выбранный сюжет: рисунок обложки с соединением шрифта (текста) и изображения, рисунок заглавной буквицы, создание иллюстраций, размещение текста и иллюстраций на развороте.

Узнавать об искусстве шрифта и образных (изобразительных) возможностях надписи, о работе художника над шрифтовой композицией.

Создавать практическую творческую работу – поздравительную открытку, совмещая в ней шрифт и изображение.

Узнавать о работе художников над плакатами и афишами. Выполнять творческую композицию – эскиз афиши к выбранному спектаклю или фильму.

Узнавать основные пропорции лица человека, взаимное расположение частей лица.

Приобретать опыт рисования портрета (лица) человека.

Создавать маску сказочного персонажа с ярко выраженным характером лица (для карнавала или спектакля).

Модуль «Живопись»

Осваивать приёмы создания живописной композиции (натюрморта) по наблюдению природы или по представлению.

Рассматривать, эстетически анализировать сюжет и композицию, эмоциональное настроение в натюрмортах известных отечественных художников.

Приобретать опыт создания творческой живописной работы – натюрморта с ярко выраженным настроением или «натюрморта-автопортрета».

Изображать красками портрет человека с опорой на натуру или по представлению.
Создавать пейзаж, передавая в нём активное состояние природы.
Приобрести представление о деятельности художника в театре.
Создать красками эскиз занавеса или эскиз декораций к выбранному сюжету.
Познакомиться с работой художников по оформлению праздников.
Выполнить тематическую композицию «Праздник в городе» на основе наблюдений, по памяти и по представлению

Модуль «Скульптура»

Приобрести опыт творческой работы: лепка сказочного персонажа на основе сюжета известной сказки (или создание этого персонажа в технике бумагопластики, по выбору учителя).

Учиться создавать игрушку из подручного нехудожественного материала путём добавления к ней необходимых деталей и тем самым «одушевления образа».

Узнавать о видах скульптуры: скульптурные памятники, парковая скульптура, мелкая пластика, рельеф (виды рельефа).

Приобретать опыт лепки эскиза парковой скульптуры.

Модуль «Декоративно-прикладное искусство»

Узнавать о создании глиняной и деревянной посуды: народные художественные промыслы Гжель и Хохлома.

Знакомиться с приёмами исполнения традиционных орнаментов, украшающих посуду Гжели и Хохломы; осваивать простые кистевые приёмы, свойственные этим промыслам; выполнить эскизы орнаментов, украшающих посуду (по мотивам выбранного художественного промысла).

Узнать о сетчатых видах орнаментов и их применении, например, в росписи тканей, стен, уметь рассуждать с опорой на зрительный материал о видах симметрии в сетчатом орнаменте.

Осваивать навыки создания орнаментов при помощи штампов и трафаретов.

Получить опыт создания композиции орнамента в квадрате (в качестве эскиза росписи женского платка).

Модуль «Архитектура»

Выполнить зарисовки или творческие рисунки по памяти и по представлению на тему исторических памятников или архитектурных достопримечательностей своего города.

Создать эскиз макета паркового пространства или участвовать в коллективной работе по созданию такого макета.

Создать в виде рисунков или объёмных аппликаций из цветной бумаги эскизы разнообразных малых архитектурных форм, наполняющих городское пространство.

Придумать и нарисовать (или выполнить в технике бумагопластики) транспортное средство.

Выполнить творческий рисунок – создать образ своего города или села или участвовать в коллективной работе по созданию образа своего города или села (в виде коллажа).

Модуль «Восприятие произведений искусства»

Рассматривать и обсуждать содержание работы художника, ценностно и эстетически относиться к иллюстрациям известных отечественных художников детских книг, получая различную визуально-образную информацию; знать имена нескольких художников детской книги.

Рассматривать и анализировать архитектурные постройки своего города (села), характерные особенности улиц и площадей, выделять центральные по архитектуре здания и обсуждать их архитектурные особенности, приобретать представления, аналитический и эмоциональный опыт восприятия наиболее известных памятников архитектуры Москвы и Санкт-Петербурга (для жителей регионов на основе фотографий, телепередач и виртуальных путешествий), уметь обсуждать увиденные памятники.

Знать и уметь объяснять назначение основных видов пространственных искусств: изобразительных видов искусства – живописи, графики, скульптуры; архитектуры, дизайна, декоративно-прикладных видов искусства, а также деятельности художника в кино, в театре, на празднике. Знать и уметь называть основные жанры живописи, графики и скульптуры, определяемые предметом изображения.

Знать имена крупнейших отечественных художников-пейзажистов: И.И. Шишкина, И.И. Левитана, А.К. Саврасова, В.Д. Поленова, И.К. Айвазовского и других (по выбору учителя), приобретать представления об их произведениях.

Осуществлять виртуальные интерактивные путешествия в художественные музеи, участвовать в исследовательских квестах, в обсуждении впечатлений от виртуальных путешествий. Знать имена крупнейших отечественных портретистов: В.И. Сурикова, И.Е. Репина, В.А. Серова и других (по выбору учителя), приобретать представления об их произведениях.

Понимать значение музеев и называть, указывать, где находятся и чему посвящены их коллекции: Государственная Третьяковская галерея, Государственный Эрмитаж, Государственный Русский музей, Государственный музей изобразительных искусств имени А.С. Пушкина.

Знать, что в России много замечательных художественных музеев, иметь представление о коллекциях своих региональных музеев.

Модуль «Азбука цифровой графики»

Осваивать приёмы работы в графическом редакторе с линиями, геометрическими фигурами, инструментами традиционного рисования.

Применять получаемые навыки для усвоения определённых учебных тем, например: исследования свойств ритма и построения ритмических композиций, составления орнаментов путём различных повторений рисунка узора, простого повторения (раппорт), экспериментируя на свойствах симметрии; создание паттернов.

Осваивать с помощью создания схемы лица человека его конструкцию и пропорции; осваивать с помощью графического редактора схематическое изменение мимики лица.

Осваивать приёмы соединения шрифта и векторного изображения при создании, например, поздравительных открыток, афиши.

К концу обучения **в 4 классе** обучающийся получит следующие предметные результаты по отдельным темам программы по изобразительному искусству:

Модуль «Графика»

Осваивать правила линейной и воздушной перспективы и применять их в своей практической творческой деятельности. Изучать основные пропорции фигуры человека, пропорциональные отношения отдельных частей фигуры и учиться применять эти знания в своих рисунках.

Приобретать представление о традиционных одеждах разных народов и представление о красоте человека в разных культурах, применять эти знания в изображении персонажей сказаний и легенд или просто представителей народов разных культур.

Создавать зарисовки памятников отечественной и мировой архитектуры.

Модуль «Живопись»

Выполнять живописное изображение пейзажей разных климатических зон (пейзаж гор, пейзаж степной или пустынной зоны, пейзаж, типичный для среднерусской природы).

Передавать в изображении народные представления о красоте человека, создавать образ женщины в русском народном костюме и образ мужчины в народном костюме.

Приобретать опыт создания портретов женских и мужских, портрета пожилого человека, детского портрета или автопортрета, портрета персонажа (по представлению из выбранной культурной эпохи).

Создавать двойной портрет (например, портрет матери и ребёнка).

Приобретать опыт создания композиции на тему «Древнерусский город».

Участвовать в коллективной творческой работе по созданию композиционного панно (аппликации из индивидуальных рисунков) на темы народных праздников (русского народного праздника и традиционных праздников у разных народов), в которых выражается обобщённый образ национальной культуры.

Модуль «Скульптура»

Лепка из пластилина эскиза памятника героям Великой Отечественной войны или участие в коллективной разработке проекта макета мемориального комплекса ко Дню Победы в Великой Отечественной войне (работа выполняется после освоения собранного материала о мемориальных комплексах, существующих в нашей стране в память о Великой Отечественной войне).

Модуль «Декоративно-прикладное искусство»

Исследовать и делать зарисовки особенностей, характерных для орнаментов разных народов или исторических эпох (особенности символов и стилизованных мотивов), показать в рисунках традиции использования орнаментов в архитектуре, одежде, оформлении предметов быта у разных народов, в разные эпохи.

Изучить и показать в практической творческой работе орнаменты, традиционные мотивы и символы русской народной культуры (в деревянной резьбе и росписи по дереву, вышивке, декоре головных уборов, орнаментах, которые характерны для предметов быта).

Получить представления о красоте русского народного костюма и головных женских уборов, особенностях мужской одежды разных сословий, а также о связи украшения костюма мужчины с родом его занятий и положением в обществе.

Познакомиться с женским и мужским костюмами в традициях разных народов, со своеобразием одежды в разных культурах и в разные эпохи.

Модуль «Архитектура»

Получить представление о конструкции традиционных жилищ у разных народов, об их связи с окружающей природой.

Познакомиться с конструкцией избы – традиционного деревянного жилого дома – и надворных построек, уметь строить из бумаги или изображать конструкцию избы, понимать и уметь объяснять тесную связь декора (украшений) избы с функциональным значением тех же деталей: единство красоты и пользы.

Иметь представления о конструктивных особенностях переносного жилища – юрты.

Иметь знания, уметь объяснять и изображать традиционную конструкцию здания каменного древнерусского храма, знать примеры наиболее значительных древнерусских соборов и где они находятся, иметь представление о красоте и конструктивных особенностях памятников русского деревянного зодчества.

Иметь представления об устройстве и красоте древнерусского города, его архитектурном устройстве и жизни в нём людей. Знать основные конструктивные черты древнегреческого храма, уметь его изобразить, иметь общее, целостное образное представление о древнегреческой культуре. Иметь представление об основных характерных чертах храмовых сооружений, характерных для разных культур: готический (романский) собор в европейских городах, буддийская пагода, мусульманская мечеть, уметь изображать их.

Понимать и уметь объяснять, в чём заключается значимость для современных людей сохранения архитектурных памятников и исторического образа своей и мировой культуры.

Модуль «Восприятие произведений искусства»

Формировать восприятие произведений искусства на темы истории и традиций русской отечественной культуры (произведения В.М. Васнецова, А.М. Васнецова, Б.М. Кустодиева, В.И. Сурикова, К.А. Коровина, А.Г. Венецианова, А.П. Рябушкина, И.Я. Билибина и других по выбору учителя).

Иметь образные представления о каменном древнерусском зодчестве (Московский Кремль, Новгородский детинец, Псковский кремль, Казанский кремль и другие с учётом местных архитектурных комплексов, в том числе монастырских), о памятниках русского деревянного зодчества (архитектурный комплекс на острове Кижи).

Узнавать соборы Московского Кремля, Софийский собор в Великом Новгороде, храм Покрова на Нерли.

Уметь называть и объяснять содержание памятника К. Минину и Д. Пожарскому скульптора И.П. Мартоса в Москве.

Знать и узнавать основные памятники наиболее значимых мемориальных ансамблей и уметь объяснять их особое значение в жизни людей (мемориальные ансамбли: Могила Неизвестного Солдата в Москве; памятник-ансамбль «Героям Сталинградской битвы» на Мамаевом кургане, «Воин-освободитель» в берлинском Трептов-парке, Пискаревский мемориал в Санкт-

Петербурге и другие по выбору учителя), знать о правилах поведения при посещении мемориальных памятников.

Иметь представления об архитектурных, декоративных и изобразительных произведениях в культуре Древней Греции, других культурах Древнего мира, в том числе Древнего Востока, уметь обсуждать эти произведения.

Узнавать, различать общий вид и представлять основные компоненты конструкции готических (романских) соборов, знать особенности архитектурного устройства мусульманских мечетей, иметь представление об архитектурном своеобразии здания буддийской пагоды.

Приводить примеры произведений великих европейских художников: Леонардо да Винчи, Рафаэля, Рембрандта, Пикассо и других (по выбору учителя).

Модуль «Азбука цифровой графики»

Осваивать правила линейной и воздушной перспективы с помощью графических изображений и их варьирования в компьютерной программе Paint: изображение линии горизонта и точки схода, перспективных сокращений, цветовых и тональных изменений.

Моделировать в графическом редакторе с помощью инструментов геометрических фигур конструкцию традиционного крестьянского деревянного дома (избы) и различные варианты его устройства.

Использовать поисковую систему для знакомства с разными видами деревянного дома на основе избы и традициями и её украшений.

Моделировать в графическом редакторе с помощью инструментов геометрических фигур конструкцию юрты, находить в поисковой системе разнообразные модели юрты, её украшения, внешний и внутренний вид юрты.

Моделировать в графическом редакторе с помощью инструментов геометрических фигур конструкции храмовых зданий разных культур (каменный православный собор с закомарами, со сводами-нефами, главой, куполом, готический или романский собор, пагода, мечеть).

Построить пропорции фигуры человека в графическом редакторе с помощью геометрических фигур или на линейной основе; изобразить различные фазы движения, двигая части фигуры (при соответствующих технических условиях создать анимацию схематического движения человека).

Освоить анимацию простого повторяющегося движения изображения в виртуальном редакторе GIF-анимации.

Освоить и проводить компьютерные презентации в программе PowerPoint по темам изучаемого материала, собирая в поисковых системах нужный материал, или на основе собственных фотографий и фотографий своих рисунков, делать шрифтовые надписи наиболее важных определений, названий, положений, которые надо помнить и знать.

Осуществлять виртуальные путешествия по архитектурным памятникам, в отечественные и зарубежные художественные музеи (галереи) на основе установок и квестов, предложенных учителем.

Федеральная рабочая программа по учебному предмету «Технология»

Федеральная рабочая программа по учебному предмету «Технология» (предметная область «Технология») (далее соответственно – программа по технологии, технология) включает пояснительную записку, содержание обучения, планируемые результаты освоения программы по технологии.

Пояснительная записка отражает общие цели и задачи изучения учебного предмета, место в структуре учебного плана, а также подходы к отбору содержания и планируемым результатам.

Содержание обучения раскрывает содержательные линии, которые предлагаются для обязательного изучения в каждом классе на уровне начального общего образования. Содержание обучения в каждом классе завершается перечнем универсальных учебных действий (познавательных, коммуникативных и регулятивных), которые возможно формировать средствами технологии с учётом возрастных особенностей обучающихся на уровне начального общего образования.

Планируемые результаты освоения программы по технологии включают личностные, метапредметные результаты за весь период обучения на уровне начального общего образования, а также предметные достижения обучающегося за каждый год обучения.

Пояснительная записка

Программа по технологии на уровне начального общего образования составлена на основе требований к результатам освоения основной образовательной программы начального общего образования ФГОС НОО, а также ориентирована на целевые приоритеты духовно-нравственного развития, воспитания и социализации обучающихся, сформулированные в федеральной рабочей программе воспитания.

Основной целью программы по технологии является успешная социализация обучающихся, формирование у них функциональной грамотности на базе освоения культурологических и конструкторско-технологических знаний (о рукотворном мире и общих правилах его создания в рамках исторически меняющихся технологий) и соответствующих им практических умений.

Программа по технологии направлена на решение системы задач:

- формирование общих представлений о культуре и организации трудовой деятельности как важной части общей культуры человека;
- становление элементарных базовых знаний и представлений о предметном (рукотворном) мире как результате деятельности человека, его взаимодействии с миром природы, правилах и технологиях создания, исторически развивающихся и современных производствах и профессиях;
- формирование основ чертёжно-графической грамотности, умения работать с простейшей технологической документацией (рисунок, чертёж, эскиз, схема);
- формирование элементарных знаний и представлений о различных материалах, технологиях их обработки и соответствующих умений;

- развитие сенсомоторных процессов, психомоторной координации, глазомера через формирование практических умений;
- расширение культурного кругозора, развитие способности творческого использования полученных знаний и умений в практической деятельности;
- развитие познавательных психических процессов и приёмов умственной деятельности посредством включения мыслительных операций в ходе выполнения практических заданий;
- развитие гибкости и вариативности мышления, способностей к изобретательской деятельности;
- воспитание уважительного отношения к людям труда, к культурным традициям, понимания ценности предшествующих культур, отражённых в материальном мире;
- развитие социально ценных личностных качеств: организованности, аккуратности, добросовестного и ответственного отношения к работе, взаимопомощи, волевой саморегуляции, активности и инициативности;
- воспитание интереса и творческого отношения к продуктивной созидательной деятельности, мотивации успеха и достижений, стремления к творческой самореализации;
- становление экологического сознания, внимательного и вдумчивого отношения к окружающей природе, осознание взаимосвязи рукотворного мира с миром природы;
- воспитание положительного отношения к коллективному труду, применение правил культуры общения, проявление уважения к взглядам и мнению других людей.

Содержание программы по технологии включает характеристику основных структурных единиц (модулей), которые являются общими для каждого года обучения:

Технологии, профессии и производства.

Технологии ручной обработки материалов: технологии работы с бумагой и картоном, технологии работы с пластичными материалами, технологии работы с природным материалом, технологии работы с текстильными материалами, технологии работы с другими доступными материалами (например, пластик, поролон, фольга, солома).

Конструирование и моделирование: работа с «Конструктором» (с учётом возможностей материально-технической базы образовательной организации), конструирование и моделирование из бумаги, картона, пластичных материалов, природных и текстильных материалов, робототехника (с учётом возможностей материально-технической базы образовательной организации).

Информационно-коммуникативные технологии (далее – ИКТ) (с учётом возможностей материально-технической базы образовательной организации).

В процессе освоения программы по технологии обучающиеся овладевают основами проектной деятельности, которая направлена на развитие творческих черт личности, коммуникабельности, чувства ответственности, умения искать и использовать информацию.

В программе по технологии осуществляется реализация межпредметных связей с учебными предметами: «Математика» (моделирование, выполнение расчётов, вычислений, построение

форм с учетом основ геометрии, работа с геометрическими фигурами, телами, именованными числами), «Изобразительное искусство» (использование средств художественной выразительности, законов и правил декоративно-прикладного искусства и дизайна), «Окружающий мир» (природные формы и конструкции как универсальный источник инженерно-художественных идей для мастера; природа как источник сырья, этнокультурные традиции), «Родной язык» (использование важнейших видов речевой деятельности и основных типов учебных текстов в процессе анализа заданий и обсуждения результатов практической деятельности), «Литературное чтение» (работа с текстами для создания образа, реализуемого в изделии).

Общее число часов, рекомендованных для изучения технологии – 135 часов: в 1 классе – 33 часа (1 час в неделю), во 2 классе – 34 часа (1 час в неделю), в 3 классе – 34 часа (1 час в неделю), в 4 классе – 34 часа (1 час в неделю).

Содержание обучения

1 класс

Технологии, профессии и производства.

Природное и техническое окружение человека. Природа как источник сырьевых ресурсов и творчества мастеров. Красота и разнообразие природных форм, их передача в изделиях из различных материалов. Наблюдения природы и фантазия мастера – условия создания изделия. Бережное отношение к природе. Общее понятие об изучаемых материалах, их происхождении, разнообразии. Подготовка к работе. Рабочее место, его организация в зависимости от вида работы. Рациональное размещение на рабочем месте материалов и инструментов, поддержание порядка во время работы, уборка по окончании работы. Рациональное и безопасное использование и хранение инструментов.

Профессии родных и знакомых. Профессии, связанные с изучаемыми материалами и производствами. Профессии сферы обслуживания.

Традиции и праздники народов России, ремёсла, обычаи.

Технологии ручной обработки материалов.

Бережное, экономное и рациональное использование обрабатываемых материалов. Использование конструктивных особенностей материалов при изготовлении изделий.

Основные технологические операции ручной обработки материалов: разметка деталей, выделение деталей, формообразование деталей, сборка изделия, отделка изделия или его деталей. Общее представление.

Способы разметки деталей: на глаз и от руки, по шаблону, по линейке (как направляющему инструменту без откладывания размеров) и изготовление изделий с использованием рисунков, графических инструкций, простейших схем. Чтение условных графических изображений (называние операций, способов и приёмов работы, последовательности изготовления изделий). Правила экономной и аккуратной разметки. Рациональная разметка и вырезание нескольких одинаковых деталей из бумаги. Способы соединения деталей в изделии: с помощью пластилина, клея, скручивание, сшивание и другие. Приёмы и правила аккуратной

работы с клеем. Отделка изделия или его деталей (окрашивание, вышивка, аппликация и другие).

Подбор соответствующих инструментов и способов обработки материалов в зависимости от их свойств и видов изделий. Инструменты и приспособления (ножницы, линейка, игла, гладилка, стека, шаблон и другие), их правильное, рациональное и безопасное использование.

Пластические массы, их виды (пластилин, пластика и другие). Приёмы изготовления изделий доступной по сложности формы из них: разметка на глаз, отделение части (стекой, отрыванием), придание формы.

Наиболее распространённые виды бумаги. Их общие свойства. Простейшие способы обработки бумаги различных видов: сгибание и складывание, сминание, обрывание, склеивание и другие. Резание бумаги ножницами. Правила безопасной работы, передачи и хранения ножниц. Картон.

Виды природных материалов (плоские – листья и объёмные – орехи, шишки, семена, ветки). Приёмы работы с природными материалами: подбор материалов в соответствии с замыслом, составление композиции, соединение деталей (приклеивание, склеивание с помощью прокладки, соединение с помощью пластилина).

Общее представление о тканях (текстиле), их строении и свойствах. Швейные инструменты и приспособления (иглы, булавки и другие). Отмеривание и заправка нитки в иголку, строчка прямого стежка.

Использование дополнительных отделочных материалов.

Конструирование и моделирование.

Простые и объёмные конструкции из разных материалов (пластические массы, бумага, текстиль и другие) и способы их создания. Общее представление о конструкции изделия, детали и части изделия, их взаимное расположение в общей конструкции. Способы соединения деталей в изделиях из разных материалов. Образец, анализ конструкции образцов изделий, изготовление изделий по образцу, рисунку. Конструирование по модели (на плоскости). Взаимосвязь выполняемого действия и результата. Элементарное прогнозирование порядка действий в зависимости от желаемого (необходимого) результата, выбор способа работы в зависимости от требуемого результата (замысла).

ИКТ.

Демонстрация учителем готовых материалов на информационных носителях.

Информация. Виды информации.

Изучение технологии в 1 классе способствует освоению на пропедевтическом уровне ряда универсальных учебных действий: познавательных универсальных учебных действий, коммуникативных универсальных учебных действий, регулятивных универсальных учебных действий, совместной деятельности.

У обучающегося будут сформированы следующие базовые логические и исследовательские действия как часть познавательных универсальных учебных действий:

- ориентироваться в терминах, используемых в технологии (в пределах изученного);
- воспринимать и использовать предложенную инструкцию (устную, графическую);
- анализировать устройство простых изделий по образцу, рисунку, выделять основные и второстепенные составляющие конструкции;
- сравнивать отдельные изделия (конструкции), находить сходство и различия в их устройстве.

У обучающегося будут сформированы следующие умения работать с информацией как часть познавательных универсальных учебных действий:

- воспринимать информацию (представленную в объяснении учителя или в учебнике), использовать её в работе;
- понимать и анализировать простейшую знаково-символическую информацию (схема, рисунок) и строить работу в соответствии с ней.

У обучающегося будут сформированы следующие умения общения как часть коммуникативных универсальных учебных действий:

- участвовать в коллективном обсуждении: высказывать собственное мнение, отвечать на вопросы, выполнять правила этики общения: уважительное отношение к одноклассникам, внимание к мнению другого;
- строить несложные высказывания, сообщения в устной форме (по содержанию изученных тем).

У обучающегося будут сформированы следующие умения самоорганизации и самоконтроля как часть регулятивных универсальных учебных действий:

- принимать и удерживать в процессе деятельности предложенную учебную задачу;
- действовать по плану, предложенному учителем, работать с использованием графических инструкций учебника, принимать участие в коллективном построении простого плана действий;
- понимать и принимать критерии оценки качества работы, руководствоваться ими в процессе анализа и оценки выполненных работ;
- организовывать свою деятельность: производить подготовку к уроку рабочего места, поддерживать на нём порядок в течение урока, производить необходимую уборку по окончании работы;
- выполнять несложные действия контроля и оценки по предложенным критериям.

Совместная деятельность способствует формированию умений:

- проявлять положительное отношение к включению в совместную работу, к простым видам сотрудничества;
- принимать участие в парных, групповых, коллективных видах работы, в процессе изготовления изделий осуществлять элементарное сотрудничество.

2 класс

Технологии, профессии и производства.

Рукотворный мир – результат труда человека. Элементарные представления об основном принципе создания мира вещей: прочность конструкции, удобство использования, эстетическая выразительность. Средства художественной выразительности (композиция, цвет, тон и другие). Изготовление изделий с учётом данного принципа. Общее представление о технологическом процессе: анализ устройства и назначения изделия, выстраивание последовательности практических действий и технологических операций, подбор материалов и инструментов, экономная разметка, обработка с целью получения (выделения) деталей, сборка, отделка изделия, проверка изделия в действии, внесение необходимых дополнений и изменений.

Изготовление изделий

из различных материалов с соблюдением этапов технологического процесса.

Традиции и современность Новая жизнь древних профессий. Совершенствование их технологических процессов. Мастера и их профессии, правила мастера. Культурные традиции. Техника на службе человеку.

Элементарная творческая и проектная деятельность (создание замысла, его детализация и воплощение). Несложные коллективные, групповые проекты.

Технологии ручной обработки материалов.

Многообразие материалов, их свойств и их практическое применение в жизни. Исследование и сравнение элементарных физических, механических и технологических свойств различных материалов. Выбор материалов по их декоративно-художественным и конструктивным свойствам.

Называние и выполнение основных технологических операций ручной обработки материалов в процессе изготовления изделия: разметка деталей (с помощью линейки (угольника, циркуля), формообразование деталей (сгибание, складывание тонкого картона и плотных видов бумаги и другие), сборка изделия (сшивание). Подвижное соединение деталей изделия. Использование соответствующих способов обработки материалов в зависимости от вида и назначения изделия.

Виды условных графических изображений: рисунок, простейший чертёж, эскиз, схема. Чертёжные инструменты – линейка (угольник, циркуль). Их функциональное назначение, конструкция. Приёмы безопасной работы колющими (циркуль) инструментами.

Технология обработки бумаги и картона. Назначение линий чертежа (контур, линия разреза, сгиба, выносная, размерная). Чтение условных графических изображений. Построение прямоугольника от двух прямых углов (от одного прямого угла). Разметка деталей с использованием простейших чертежей, эскизов. Изготовление изделий по рисунку, простейшему чертежу или эскизу, схеме. Использование измерений, вычислений и построений для решения практических задач. Сгибание и складывание тонкого картона и плотных видов бумаги – биговка. Подвижное соединение деталей на проволоку, толстую нитку.

Технология обработки текстильных материалов. Строение ткани (поперечное и продольное направление нитей). Ткани и нитки растительного происхождения (полученные на основе натурального сырья). Виды ниток (швейные, мулине). Трикотаж, нетканые материалы (общее представление), его строение и основные свойства. Строчка прямого стежка и её варианты (перевивы, наборы) и (или) строчка косого стежка и её варианты (крестик, стебельчатая,

ёлочка). Лекало. Разметка с помощью лекала (простейшей выкройки). Технологическая последовательность изготовления несложного швейного изделия (разметка деталей, выкраивание деталей, отделка деталей, сшивание деталей).

Использование дополнительных материалов (например, проволока, пряжа, бусины и другие).

Конструирование и моделирование.

Основные и дополнительные детали. Общее представление о правилах создания гармоничной композиции. Симметрия, способы разметки и конструирования симметричных форм.

Конструирование и моделирование изделий из различных материалов по простейшему чертежу или эскизу. Подвижное соединение деталей конструкции. Внесение элементарных конструктивных изменений и дополнений в изделие.

ИКТ.

Демонстрация учителем готовых материалов на информационных носителях.

Поиск информации. Интернет как источник информации.

Изучение технологии во 2 классе способствует освоению ряда универсальных учебных действий: познавательных универсальных учебных действий, коммуникативных универсальных учебных действий, регулятивных универсальных учебных действий, совместной деятельности.

У обучающегося будут сформированы следующие базовые логические и исследовательские действия как часть познавательных универсальных учебных действий:

- ориентироваться в терминах, используемых в технологии (в пределах изученного);
- выполнять работу в соответствии с образцом, инструкцией, устной или письменной;
- выполнять действия анализа и синтеза, сравнения, группировки с учётом указанных критериев;
- строить рассуждения, проводить умозаключения, проверять их в практической работе;
- воспроизводить порядок действий при решении учебной (практической) задачи;
- осуществлять решение простых задач в умственной и материализованной форме.

У обучающегося будут сформированы следующие умения работать с информацией как часть познавательных универсальных учебных действий:

- получать информацию из учебника и других дидактических материалов, использовать её в работе;
- понимать и анализировать знаково-символическую информацию (чертёж, эскиз, рисунок, схема) и строить работу в соответствии с ней.

У обучающегося будут сформированы следующие умения общения как часть коммуникативных универсальных учебных действий:

- выполнять правила участия в учебном диалоге: задавать вопросы, дополнять ответы других обучающихся, высказывать своё мнение, отвечать на вопросы, проявлять уважительное отношение к одноклассникам, внимание к мнению другого;
- делиться впечатлениями о прослушанном (прочитанном) тексте, рассказе учителя, о выполненной работе, созданном изделии.

У обучающегося будут сформированы следующие умения самоорганизации и самоконтроля как часть регулятивных универсальных учебных действий:

- понимать и принимать учебную задачу;
- организовывать свою деятельность;
- понимать предлагаемый план действий, действовать по плану;
- прогнозировать необходимые действия для получения практического результата, планировать работу;
- выполнять действия контроля и оценки;
- воспринимать советы, оценку учителя и других обучающихся, стараться учитывать их в работе.

У обучающегося будут сформированы следующие умения совместной деятельности:

- выполнять элементарную совместную деятельность в процессе изготовления изделий, осуществлять взаимопомощь;
- выполнять правила совместной работы: справедливо распределять работу, договариваться, выполнять ответственно свою часть работы, уважительно относиться к чужому мнению.

3 класс

Технологии, профессии и производства.

Непрерывность процесса деятельностного освоения мира человеком и создания культуры. Материальные и духовные потребности человека как движущие силы прогресса.

Разнообразие творческой трудовой деятельности в современных условиях. Разнообразие предметов рукотворного мира: архитектура, техника, предметы быта и декоративно-прикладного искусства. Современные производства и профессии, связанные с обработкой материалов, аналогичных используемым на уроках технологии.

Общие правила создания предметов рукотворного мира: соответствие формы, размеров, материала и внешнего оформления изделия его назначению. Стилистая гармония в предметном ансамбле, гармония предметной и окружающей среды (общее представление).

Мир современной техники. Информационно-коммуникационные технологии в жизни современного человека. Решение человеком инженерных задач на основе изучения природных законов – жёсткость конструкции (трубчатые сооружения, треугольник как устойчивая геометрическая форма и другие).

Бережное и внимательное отношение к природе как источнику сырьевых ресурсов и идей для технологий будущего.

Элементарная творческая и проектная деятельность. Коллективные, групповые и индивидуальные проекты в рамках изучаемой тематики. Совместная работа в малых группах, осуществление сотрудничества, распределение работы, выполнение социальных ролей (руководитель (лидер) и подчинённый).

Технологии ручной обработки материалов.

Некоторые (доступные в обработке) виды искусственных и синтетических материалов. Разнообразие технологий и способов обработки материалов в различных видах изделий, сравнительный анализ технологий при использовании того или иного материала (например, аппликация из бумаги и ткани, коллаж и другие). Выбор материалов по их декоративно-художественным и технологическим свойствам, использование соответствующих способов обработки материалов в зависимости от назначения изделия.

Инструменты и приспособления (циркуль, угольник, канцелярский нож, шило и другие), название и выполнение приёмов их рационального и безопасного использования.

Углубление общих представлений о технологическом процессе (анализ устройства и назначения изделия, выстраивание последовательности практических действий и технологических операций, подбор материалов и инструментов, экономная разметка материалов, обработка с целью получения деталей, сборка, отделка изделия, проверка изделия в действии, внесение необходимых дополнений и изменений). Рицовка. Изготовление объёмных изделий из развёрток. Преобразование развёрток несложных форм.

Технология обработки бумаги и картона. Виды картона (гофрированный, толстый, тонкий, цветной и другой). Чтение и построение простого чертежа (эскиза) развёртки изделия. Разметка деталей с использованием простейших чертёжей, эскизов. Решение задач на внесение необходимых дополнений и изменений в схему, чертёж, эскиз. Выполнение измерений, расчётов, несложных построений.

Выполнение рицовки на картоне с помощью канцелярского ножа, выполнение отверстий шилом.

Технология обработки текстильных материалов. Использование трикотажа и нетканых материалов для изготовления изделий. Использование вариантов строчки косого стежка (крестик, стебельчатая и другие) и (или) петельной строчки для соединения деталей изделия и отделки. Пришивание пуговиц (с двумя-четырьмя отверстиями). Изготовление швейных изделий из нескольких деталей.

Использование дополнительных материалов. Комбинирование разных материалов в одном изделии.

Конструирование и моделирование.

Конструирование и моделирование изделий из различных материалов, в том числе наборов «Конструктор» по заданным условиям (технично-технологическим, функциональным, декоративно-художественным). Способы подвижного и неподвижного соединения деталей набора «Конструктор», их использование в изделиях, жёсткость и устойчивость конструкции.

Создание простых макетов и моделей архитектурных сооружений, технических устройств, бытовых конструкций. Выполнение заданий на доработку конструкций (отдельных узлов, соединений) с учётом дополнительных условий (требований). Использование измерений и построений для решения практических задач. Решение задач на мысленную трансформацию трёхмерной конструкции в развёртку (и наоборот).

ИКТ.

Информационная среда, основные источники (органы восприятия) информации, получаемой человеком. Сохранение и передача информации. Информационные технологии. Источники информации, используемые человеком в быту: телевидение, радио, печатные издания, персональный компьютер и другие. Современный информационный мир. Персональный компьютер (ПК) и его назначение. Правила пользования ПК для сохранения здоровья. Назначение основных устройств компьютера для ввода, вывода и обработки информации. Работа с доступной информацией (книги, музеи, беседы (мастер-классы) с мастерами, Интернет, видео, DVD). Работа с текстовым редактором Microsoft Word или другим.

Изучение технологии в 3 классе способствует освоению ряда универсальных учебных действий: познавательных универсальных учебных действий, коммуникативных универсальных учебных действий, регулятивных универсальных учебных действий, совместной деятельности.

У обучающегося будут сформированы следующие базовые логические и исследовательские действия как часть познавательных универсальных учебных действий:

- ориентироваться в терминах, используемых в технологии, использовать их в ответах на вопросы и высказываниях (в пределах изученного);
- осуществлять анализ предложенных образцов с выделением существенных и несущественных признаков;
- выполнять работу в соответствии с инструкцией, устной или письменной, а также графически представленной в схеме, таблице;
- определять способы доработки конструкций с учётом предложенных условий;
- классифицировать изделия по самостоятельно предложенному существенному признаку (используемый материал, форма, размер, назначение, способ сборки);
- читать и воспроизводить простой чертёж (эскиз) развёртки изделия;
- восстанавливать нарушенную последовательность выполнения изделия.

У обучающегося будут сформированы следующие умения работать с информацией как часть познавательных универсальных учебных действий:

- анализировать и использовать знаково-символические средства представления информации для создания моделей и макетов изучаемых объектов;
- на основе анализа информации производить выбор наиболее эффективных способов работы;
- осуществлять поиск необходимой информации для выполнения учебных заданий с использованием учебной литературы;

- использовать средства информационно-коммуникационных технологий для решения учебных и практических задач, в том числе Интернет под руководством учителя.

У обучающегося будут сформированы следующие умения общения как часть коммуникативных универсальных учебных действий:

- строить монологическое высказывание, владеть диалогической формой коммуникации;
- строить рассуждения в форме связи простых суждений об объекте, его строении, свойствах и способах создания;
- описывать предметы рукотворного мира, оценивать их достоинства;
- формулировать собственное мнение, аргументировать выбор вариантов и способов выполнения задания.

У обучающегося будут сформированы следующие умения самоорганизации и самоконтроля как часть регулятивных универсальных учебных действий:

- принимать и сохранять учебную задачу, осуществлять поиск средств для её решения;
- прогнозировать необходимые действия для получения практического результата, предлагать план действий в соответствии с поставленной задачей, действовать по плану;
- выполнять действия контроля и оценки, выявлять ошибки и недочёты по результатам работы, устанавливать их причины и искать способы устранения;
- проявлять волевую саморегуляцию при выполнении задания.

У обучающегося будут сформированы следующие умения совместной деятельности:

- выбирать себе партнёров по совместной деятельности не только по симпатии, но и по деловым качествам;
- справедливо распределять работу, договариваться, приходить к общему решению, отвечать за общий результат работы;
- выполнять роли лидера, подчинённого, соблюдать равноправие и дружелюбие;
- осуществлять взаимопомощь, проявлять ответственность при выполнении своей части работы.

4 класс

Технологии, профессии и производства.

Профессии и технологии современного мира. Использование достижений науки в развитии технического прогресса. Изобретение и использование синтетических материалов с определёнными заданными свойствами в различных отраслях и профессиях. Нефть как универсальное сырьё. Материалы, получаемые из нефти (пластик, стеклоткань, пенопласт и другие).

Профессии, связанные с опасностями (пожарные, космонавты, химики и другие).

Информационный мир, его место и влияние на жизнь и деятельность людей. Влияние современных технологий и преобразующей деятельности человека на окружающую среду, способы её защиты.

Сохранение и развитие традиций прошлого в творчестве современных мастеров. Бережное и уважительное отношение людей к культурным традициям. Изготовление изделий с учётом традиционных правил и современных технологий (лепка, вязание, шитьё, вышивка и другие).

Элементарная творческая и проектная деятельность (реализация заданного или собственного замысла, поиск оптимальных конструктивных и технологических решений). Коллективные, групповые и индивидуальные проекты на основе содержания материала, изучаемого в течение учебного года. Использование комбинированных техник создания конструкций по заданным условиям в выполнении учебных проектов.

Технологии ручной обработки материалов.

Синтетические материалы – ткани, полимеры (пластик, поролон). Их свойства. Создание синтетических материалов с заданными свойствами.

Использование измерений, вычислений и построений для решения практических задач. Внесение дополнений и изменений в условные графические изображения в соответствии с дополнительными (изменёнными) требованиями к изделию.

Технология обработки бумаги и картона. Подбор материалов в соответствии с замыслом, особенностями конструкции изделия. Определение оптимальных способов разметки деталей, сборки изделия. Выбор способов отделки. Комбинирование разных материалов в одном изделии.

Совершенствование умений выполнять разные способы разметки с помощью чертёжных инструментов. Освоение доступных художественных техник.

Технология обработки текстильных материалов. Обобщённое представление о видах тканей (натуральные, искусственные, синтетические), их свойствах и областях использования. Дизайн одежды в зависимости от её назначения, моды, времени. Подбор текстильных материалов в соответствии с замыслом, особенностями конструкции изделия. Раскрой деталей по готовым лекалам (выкройкам), собственным несложным. Строчка петельного стежка и её варианты («тамбур» и другие), её назначение (соединение и отделка деталей) и (или) строчки петлеобразного и крестообразного стежков (соединительные и отделочные). Подбор ручных строчек для сшивания и отделки изделий. Простейший ремонт изделий.

Технология обработки синтетических материалов. Пластик, поролон, полиэтилен. Общее знакомство, сравнение свойств. Самостоятельное определение технологий их обработки в сравнении с освоенными материалами.

Комбинированное использование разных материалов.

Конструирование и моделирование.

Современные требования к техническим устройствам (экологичность, безопасность, эргономичность и другие).

Конструирование и моделирование изделий из различных материалов, в том числе наборов «Конструктор» по проектному заданию или собственному замыслу. Поиск оптимальных и доступных новых решений конструкторско-технологических проблем на всех этапах

аналитического и технологического процесса при выполнении индивидуальных творческих и коллективных проектных работ.

Робототехника. Конструктивные, соединительные элементы и основные узлы робота. Инструменты и детали для создания робота. Конструирование робота. Составление алгоритма действий робота. Программирование, тестирование робота. Преобразование конструкции робота. Презентация робота.

ИКТ.

Работа с доступной информацией в Интернете и на цифровых носителях информации.

Электронные и медиаресурсы в художественно-конструкторской, проектной, предметной преобразующей деятельности. Работа с готовыми цифровыми материалами. Поиск дополнительной информации по тематике творческих и проектных работ, использование рисунков из ресурса компьютера в оформлении изделий и другие. Создание презентаций в программе PowerPoint или другой.

Изучение технологии в 4 классе способствует освоению ряда универсальных учебных действий: познавательных универсальных учебных действий, коммуникативных универсальных учебных действий, регулятивных универсальных учебных действий, совместной деятельности.

У обучающегося будут сформированы следующие базовые логические и исследовательские действия как часть познавательных универсальных учебных действий:

- ориентироваться в терминах, используемых в технологии, использовать их в ответах на вопросы и высказываниях (в пределах изученного);
- анализировать конструкции предложенных образцов изделий;
- конструировать и моделировать изделия из различных материалов по образцу, рисунку, простейшему чертежу, эскизу, схеме с использованием общепринятых условных обозначений и по заданным условиям;
- выстраивать последовательность практических действий и технологических операций, подбирать материал и инструменты, выполнять экономную разметку, сборку, отделку изделия;
- решать простые задачи на преобразование конструкции;
- выполнять работу в соответствии с инструкцией, устной или письменной;
- соотносить результат работы с заданным алгоритмом, проверять изделия в действии, вносить необходимые дополнения и изменения;
- классифицировать изделия по самостоятельно предложенному существенному признаку (используемый материал, форма, размер, назначение, способ сборки);
- выполнять действия анализа и синтеза, сравнения, классификации предметов (изделий) с учётом указанных критериев;
- анализировать устройство простых изделий по образцу, рисунку, выделять основные и второстепенные составляющие конструкции.

У обучающегося будут сформированы следующие умения работать с информацией как часть познавательных универсальных учебных действий:

- находить необходимую для выполнения работы информацию, пользуясь различными источниками, анализировать её и отбирать в соответствии с решаемой задачей;
- на основе анализа информации производить выбор наиболее эффективных способов работы;
- использовать знаково-символические средства для решения задач в умственной или материализованной форме, выполнять действия моделирования, работать с моделями;
- осуществлять поиск дополнительной информации по тематике творческих и проектных работ;
- использовать рисунки из ресурса компьютера в оформлении изделий и другие;
- использовать средства информационно-коммуникационных технологий для решения учебных и практических задач, в том числе Интернет под руководством учителя.

У обучающегося будут сформированы следующие умения общения как часть коммуникативных универсальных учебных действий:

- соблюдать правила участия в диалоге: ставить вопросы, аргументировать и доказывать свою точку зрения, уважительно относиться к чужому мнению;
- описывать факты из истории развития ремёсел на Руси и в России, высказывать своё отношение к предметам декоративно-прикладного искусства разных народов Российской Федерации;
- создавать тексты-рассуждения: раскрывать последовательность операций при работе с разными материалами;
- осознавать культурно-исторический смысл и назначение праздников, их роль в жизни каждого человека, ориентироваться в традициях организации и оформления праздников.

У обучающегося будут сформированы следующие умения самоорганизации и самоконтроля как часть регулятивных универсальных учебных действий:

- понимать и принимать учебную задачу, самостоятельно определять цели учебно-познавательной деятельности;
- планировать практическую работу в соответствии с поставленной целью и выполнять её в соответствии с планом;
- на основе анализа причинно-следственных связей между действиями и их результатами прогнозировать практические «шаги» для получения необходимого результата;
- выполнять действия контроля (самоконтроля) и оценки, процесса и результата деятельности, при необходимости вносить коррективы в выполняемые действия;
- проявлять волевою саморегуляцию при выполнении задания.

У обучающегося будут сформированы следующие умения совместной деятельности:

- организовывать под руководством учителя совместную работу в группе: распределять роли, выполнять функции руководителя или подчинённого, осуществлять продуктивное сотрудничество, взаимопомощь;
- проявлять интерес к деятельности своих товарищей и результатам их работы, в доброжелательной форме комментировать и оценивать их достижения;

- в процессе анализа и оценки совместной деятельности высказывать свои предложения и пожелания, выслушивать и принимать к сведению мнение других обучающихся, их советы и пожелания, с уважением относиться к разной оценке своих достижений.

Планируемые результаты освоения программы по технологии

Личностные результаты

Личностные результаты освоения программы по технологии на уровне начального общего образования достигаются в единстве учебной и воспитательной деятельности в соответствии с традиционными российскими социокультурными и духовно-нравственными ценностями, принятыми в обществе правилами и нормами поведения и способствуют процессам самопознания, самовоспитания и саморазвития, формирования внутренней позиции личности.

В результате изучения технологии на уровне начального общего образования у обучающегося будут сформированы следующие личностные результаты:

- первоначальные представления о созидательном и нравственном значении труда в жизни человека и общества, уважительное отношение к труду и творчеству мастеров;
- осознание роли человека и используемых им технологий в сохранении гармонического сосуществования рукотворного мира с миром природы, ответственное отношение к сохранению окружающей среды;
- понимание культурно-исторической ценности традиций, отражённых в предметном мире, чувство сопричастности к культуре своего народа, уважительное отношение к культурным традициям других народов;
- проявление способности к эстетической оценке окружающей предметной среды, эстетические чувства – эмоционально-положительное восприятие и понимание красоты форм и образов природных объектов, образцов мировой и отечественной художественной культуры;
- проявление положительного отношения и интереса к различным видам творческой преобразующей деятельности, стремление к творческой самореализации, мотивация к творческому труду, работе на результат, способность к различным видам практической преобразующей деятельности;
- проявление устойчивых волевых качества и способность к саморегуляции: организованность, аккуратность, трудолюбие, ответственность, умение справляться с доступными проблемами;
- готовность вступать в сотрудничество с другими людьми с учётом этики общения, проявление толерантности и доброжелательности.

Метапредметные результаты

В результате изучения технологии на уровне начального общего образования у обучающегося будут сформированы познавательные универсальные учебные действия, коммуникативные универсальные учебные действия, регулятивные универсальные учебные действия, совместная деятельность.

У обучающегося будут сформированы следующие базовые логические и исследовательские действия как часть **познавательных универсальных учебных действий**:

- ориентироваться в терминах и понятиях, используемых в технологии (в пределах изученного), использовать изученную терминологию в своих устных и письменных высказываниях;
- осуществлять анализ объектов и изделий с выделением существенных и несущественных признаков;
- сравнивать группы объектов (изделий), выделять в них общее и различия;
- проводить обобщения (техничко-технологического и декоративно-художественного характера) по изучаемой тематике;
- использовать схемы, модели и простейшие чертежи в собственной практической творческой деятельности;
- комбинировать и использовать освоенные технологии при изготовлении изделий в соответствии с технической, технологической или декоративно-художественной задачей;
- понимать необходимость поиска новых технологий на основе изучения объектов и законов природы, доступного исторического и современного опыта технологической деятельности.

У обучающегося будут сформированы умения работать с информацией как часть познавательных универсальных учебных действий:

- осуществлять поиск необходимой для выполнения работы информации в учебнике и других доступных источниках, анализировать её и отбирать в соответствии с решаемой задачей;
- анализировать и использовать знаково-символические средства представления информации для решения задач в умственной и материализованной форме, выполнять действия моделирования, работать с моделями;
- использовать средства информационно-коммуникационных технологий для решения учебных и практических задач (в том числе Интернет с контролируемым выходом), оценивать объективность информации и возможности её использования для решения конкретных учебных задач;
- следовать при выполнении работы инструкциям учителя или представленным в других информационных источниках.

У обучающегося будут сформированы умения общения как часть **коммуникативных универсальных учебных действий**:

- вступать в диалог, задавать собеседнику вопросы, использовать реплики-уточнения и дополнения, формулировать собственное мнение и идеи, аргументированно их излагать, выслушивать разные мнения, учитывать их в диалоге;
- создавать тексты-описания на основе наблюдений (рассматривания) изделий декоративно-прикладного искусства народов России;
- строить рассуждения о связях природного и предметного мира, простые суждения (небольшие тексты) об объекте, его строении, свойствах и способах создания;
- объяснять последовательность совершаемых действий при создании изделия.

У обучающегося будут сформированы умения самоорганизации и самоконтроля как часть **регулятивных универсальных учебных действий**:

- рационально организовывать свою работу (подготовка рабочего места, поддержание и наведение порядка, уборка после работы);
- выполнять правила безопасности труда при выполнении работы;
- планировать работу, соотносить свои действия с поставленной целью;
- устанавливать причинно-следственные связи между выполняемыми действиями и их результатами, прогнозировать действия для получения необходимых результатов;
- выполнять действия контроля и оценки, вносить необходимые коррективы в действие после его завершения на основе его оценки и учёта характера сделанных ошибок;
- проявлять волевою саморегуляцию при выполнении работы.

У обучающегося будут сформированы умения совместной деятельности:

- организовывать под руководством учителя и самостоятельно совместную работу в группе: обсуждать задачу, распределять роли, выполнять функции руководителя (лидера) и подчинённого, осуществлять продуктивное сотрудничество;
- проявлять интерес к работе товарищей, в доброжелательной форме комментировать и оценивать их достижения, высказывать свои предложения и пожелания, оказывать при необходимости помощь;
- понимать особенности проектной деятельности, выдвигать несложные идеи решений предлагаемых проектных заданий, мысленно создавать конструктивный замысел, осуществлять выбор средств и способов для его практического воплощения, предъявлять аргументы для защиты продукта проектной деятельности.

Предметные результаты

К концу обучения **в 1 классе** обучающийся получит следующие предметные результаты по отдельным темам программы по технологии:

- правильно организовывать свой труд: своевременно подготавливать и убирать рабочее место, поддерживать порядок на нём в процессе труда;
- применять правила безопасной работы ножницами, иглой и аккуратной работы с клеем;
- действовать по предложенному образцу в соответствии с правилами рациональной разметки (разметка на изнаночной стороне материала, экономия материала при разметке);
- определять названия и назначение основных инструментов и приспособлений для ручного труда (линейка, карандаш, ножницы, игла, шаблон, стека и другие), использовать их в практической работе;
- определять наименования отдельных материалов (например, бумага, картон, фольга, пластилин, природные, текстильные материалы) и способы их обработки (сгибание, отрывание, сминание, резание, лепка и другие), выполнять доступные технологические приёмы ручной обработки материалов при изготовлении изделий;
- ориентироваться в наименованиях основных технологических операций: разметка деталей, выделение деталей, сборка изделия;
- выполнять разметку деталей сгибанием, по шаблону, на глаз, от руки, выделение деталей способами обрывания, вырезания и другие, сборку изделий с помощью клея, ниток и другие;

- оформлять изделия строчкой прямого стежка;
- понимать смысл понятий «изделие», «деталь изделия», «образец», «заготовка», «материал», «инструмент», «приспособление», «конструирование», «аппликация»;
- выполнять задания с использованием готового плана;
- обслуживать себя во время работы: соблюдать порядок на рабочем месте, ухаживать за инструментами и правильно хранить их, соблюдать правила гигиены труда;
- рассматривать и анализировать простые по конструкции образцы (по вопросам учителя), анализировать простейшую конструкцию изделия: выделять основные и дополнительные детали, называть их форму, определять взаимное расположение, виды соединения, способы изготовления;
- распознавать изученные виды материалов (природные, пластические, бумага, тонкий картон, текстильные, клей и другие), их свойства (цвет, фактура, форма, гибкость и другие);
- называть ручные инструменты (ножницы, игла, линейка) и приспособления (шаблон, стека, булавки и другие), безопасно хранить и работать ими;
- различать материалы и инструменты по их назначению;
- называть и выполнять последовательность изготовления несложных изделий: разметка, резание, сборка, отделка;
- качественно выполнять операции и приёмы по изготовлению несложных изделий: экономно выполнять разметку деталей на глаз, от руки, по шаблону, по линейке (как направляющему инструменту без откладывания размеров), точно резать ножницами по линиям разметки, придавать форму деталям и изделию сгибанием, складыванием, вытягиванием, отрыванием, сминанием, лепкой и прочее, собирать изделия с помощью клея, пластических масс и другие, эстетично и аккуратно выполнять отделку раскрашиванием, аппликацией, строчкой прямого стежка;
- использовать для сушки плоских изделий пресс;
- с помощью учителя выполнять практическую работу и самоконтроль с использованием инструкционной карты, образца, шаблона;
- различать разборные и неразборные конструкции несложных изделий;
- понимать простейшие виды технической документации (рисунок, схема), конструировать и моделировать изделия из различных материалов по образцу, рисунку;
- осуществлять элементарное сотрудничество, участвовать в коллективных работах под руководством учителя;
- выполнять несложные коллективные работы проектного характера.

К концу обучения **во 2 классе** обучающийся получит следующие предметные результаты по отдельным темам программы по технологии:

- понимать смысл понятий «инструкционная» («технологическая») карта, «чертёж», «эскиз», «линии чертежа», «развёртка», «макет», «модель», «технология», «технологические операции», «способы обработки» и использовать их в практической деятельности;
- выполнять задания по самостоятельно составленному плану;
- распознавать элементарные общие правила создания рукотворного мира (прочность, удобство, эстетическая выразительность – симметрия, асимметрия, равновесие), наблюдать гармонию предметов и окружающей среды, называть характерные особенности изученных видов декоративно-прикладного искусства;
- выделять, называть и применять изученные общие правила создания рукотворного мира в своей предметно-творческой деятельности;
- самостоятельно подготавливать рабочее место в соответствии с видом деятельности, поддерживать порядок во время работы, убирать рабочее место;
- анализировать задание (образец) по предложенным вопросам, памятке или инструкции, самостоятельно выполнять доступные задания с использованием инструкционной (технологической) карты;
- самостоятельно отбирать материалы и инструменты для работы, исследовать свойства новых изучаемых материалов (толстый картон, натуральные ткани, нитки, проволока и другие);
- читать простейшие чертежи (эскизы), называть линии чертежа (линия контура и надреза, линия выносная и размерная, линия сгиба, линия симметрии);
- выполнять экономную разметку прямоугольника (от двух прямых углов и одного прямого угла) с помощью чертёжных инструментов (линейки, угольника) с использованием простейшего чертёжа (эскиза), чертить окружность с помощью циркуля;
- выполнять биговку;
- выполнять построение простейшего лекала (выкройки) правильной геометрической формы и разметку деталей кроя на ткани по нему/ней;
- оформлять изделия и соединять детали освоенными ручными строчками;
- понимать смысл понятия «развёртка» (трёхмерного предмета), соотносить объёмную конструкцию с изображениями её развёртки;
- отличать макет от модели, строить трёхмерный макет из готовой развёртки;
- определять неподвижный и подвижный способ соединения деталей и выполнять подвижное и неподвижное соединения известными способами;
- конструировать и моделировать изделия из различных материалов по модели, простейшему чертежу или эскизу;
- решать несложные конструкторско-технологические задачи;
- применять освоенные знания и практические умения (технологические, графические, конструкторские) в самостоятельной интеллектуальной и практической деятельности;

- выполнять работу в малых группах, осуществлять сотрудничество;
- понимать особенности проектной деятельности, осуществлять под руководством учителя элементарную проектную деятельность в малых группах: разрабатывать замысел, искать пути его реализации, воплощать его в продукте, демонстрировать готовый продукт;
- называть профессии людей, работающих в сфере обслуживания.

К концу обучения **в 3 классе** обучающийся получит следующие предметные результаты по отдельным темам программы по технологии:

- понимать смысл понятий «чертёж развёртки», «канцелярский нож», «шило», «искусственный материал»;
- выделять и называть характерные особенности изученных видов декоративно-прикладного искусства, профессии мастеров прикладного искусства (в рамках изученного);
- узнавать и называть по характерным особенностям образцов или по описанию изученные и распространённые в крае ремёсла;
- называть и описывать свойства наиболее распространённых изучаемых искусственных и синтетических материалов (бумага, металлы, текстиль и другие);
- читать чертёж развёртки и выполнять разметку развёрток с помощью чертёжных инструментов (линейка, угольник, циркуль);
- узнавать и называть линии чертежа (осевая и центровая);
- безопасно пользоваться канцелярским ножом, шилом;
- выполнять рицовку;
- выполнять соединение деталей и отделку изделия освоенными ручными строчками;
- решать простейшие задачи технико-технологического характера по изменению вида и способа соединения деталей: на достраивание, придание новых свойств конструкции в соответствии с новыми (дополненными) требованиями, использовать комбинированные техники при изготовлении изделий в соответствии с технической или декоративно-художественной задачей;
- понимать технологический и практический смысл различных видов соединений в технических объектах, простейшие способы достижения прочности конструкций, использовать их при решении простейших конструкторских задач;
- конструировать и моделировать изделия из разных материалов и наборов «Конструктор» по заданным техническим, технологическим и декоративно-художественным условиям;
- изменять конструкцию изделия по заданным условиям;
- выбирать способ соединения и соединительный материал в зависимости от требований конструкции;
- называть несколько видов информационных технологий и соответствующих способов передачи информации (из реального окружения обучающихся);

- понимать назначение основных устройств персонального компьютера для ввода, вывода и обработки информации;
- выполнять основные правила безопасной работы на компьютере;
- использовать возможности компьютера и информационно-коммуникационных технологий для поиска необходимой информации при выполнении обучающих, творческих и проектных заданий;
- выполнять проектные задания в соответствии с содержанием изученного материала на основе полученных знаний и умений.

К концу обучения **в 4 классе** обучающийся получит следующие предметные результаты по отдельным темам программы по технологии:

- формировать общее представление о мире профессий, их социальном значении, о творчестве и творческих профессиях, о мировых достижениях в области техники и искусства (в рамках изученного), о наиболее значимых окружающих производствах;
- на основе анализа задания самостоятельно организовывать рабочее место в зависимости от вида работы, осуществлять планирование трудового процесса;
- самостоятельно планировать и выполнять практическое задание (практическую работу) с использованием инструкционной (технологической) карты или творческого замысла, при необходимости вносить коррективы в выполняемые действия;
- понимать элементарные основы бытовой культуры, выполнять доступные действия по самообслуживанию и доступные виды домашнего труда;
- выполнять более сложные виды работ и приёмы обработки различных материалов (например, плетение, шитьё и вышивание, тиснение по фольге), комбинировать различные способы в зависимости и от поставленной задачи, оформлять изделия и соединять детали освоенными ручными строчками;
- выполнять символические действия моделирования, понимать и создавать простейшие виды технической документации (чертёж развёртки, эскиз, технический рисунок, схему) и выполнять по ней работу;
- решать простейшие задачи рационализаторского характера по изменению конструкции изделия: на достраивание, придание новых свойств конструкции в связи с изменением функционального назначения изделия;
- на основе усвоенных правил дизайна решать простейшие художественно-конструкторские задачи по созданию изделий с заданной функцией;
- создавать небольшие тексты, презентации и печатные публикации с использованием изображений на экране компьютера, оформлять текст (выбор шрифта, размера, цвета шрифта, выравнивание абзаца);
- работать с доступной информацией, работать в программах Word, Power Point;

- решать творческие задачи, мысленно создавать и разрабатывать проектный замысел, осуществлять выбор средств и способов его практического воплощения, аргументированно представлять продукт проектной деятельности;
- осуществлять сотрудничество в различных видах совместной деятельности, предлагать идеи для обсуждения, уважительно относиться к мнению товарищей, договариваться, участвовать в распределении ролей, координировать собственную работу в общем процессе.

Федеральная рабочая программа по учебному предмету «Основы религиозных культур и светской этики»

Федеральная рабочая программа по учебному предмету «Основы религиозных культур и светской этики» (предметная область «Основы религиозных культур и светской этики») (далее соответственно – программа по ОРКСЭ, ОРКСЭ) включает пояснительную записку, содержание обучения, планируемые результаты освоения программы по основам религиозных культур и светской этики.

Пояснительная записка отражает общие цели и задачи изучения ОРКСЭ, место в структуре учебного плана, а также подходы к отбору содержания и планируемым результатам.

Содержание обучения раскрывает содержательные линии, которые предлагаются для обязательного изучения в 4 классе на уровне начального общего образования.

Планируемые результаты освоения программы по ОРКСЭ включают личностные, метапредметные результаты, а также предметные достижения обучающегося за весь период обучения на уровне начального общего образования.

Пояснительная записка

Программа по ОРКСЭ на уровне начального общего образования составлена на основе требований к результатам освоения основной образовательной программы начального общего образования ФГОС НОО, а также ориентирована на целевые приоритеты духовно-нравственного развития, воспитания и социализации обучающихся, сформулированные в федеральной рабочей программе воспитания.

Программа по ОРКСЭ состоит из учебных модулей по выбору: «Основы православной культуры», «Основы исламской культуры», «Основы буддийской культуры», «Основы иудейской культуры», «Основы религиозных культур народов России», «Основы светской этики». Выбор модуля осуществляется по заявлению родителей (законных представителей) несовершеннолетних обучающихся.

Планируемые результаты освоения курса ОРКСЭ включают результаты по каждому учебному модулю. При конструировании планируемых результатов учитываются цели обучения, требования, которые представлены в ФГОС НОО, и специфика содержания каждого учебного модуля. Общие результаты содержат перечень личностных и метапредметных достижений, которые приобретает каждый обучающийся независимо от изучаемого модуля. Поскольку предмет изучается один год (4 класс), все результаты обучения представляются за этот период. Целью программы по ОРКСЭ является формирование у обучающегося мотивации к осознанному нравственному поведению, основанному на знании и уважении культурных и религиозных традиций многонационального народа Российской Федерации, а также к диалогу

с представителями других культур и мировоззрений.

Основными задачами программы по ОРКСЭ являются:

- знакомство обучающихся с основами православной, мусульманской, буддийской, иудейской культур, основами мировых религиозных культур и светской этики по выбору родителей (законных представителей);
- развитие представлений обучающихся о значении нравственных норм и ценностей в жизни личности, семьи, общества;
- обобщение знаний, понятий и представлений о духовной культуре и морали, ранее полученных обучающимися, формирование ценностно-смысловой сферы личности с учётом мировоззренческих и культурных особенностей и потребностей семьи;
- развитие способностей обучающихся к общению в полиэтничной, разномировоззренческой и многоконфессиональной среде на основе взаимного уважения и диалога. Основной методологический принцип реализации программы по ОРКСЭ – культурологический подход, способствующий формированию у обучающихся первоначальных представлений о культуре традиционных религий народов России (православия, ислама, буддизма, иудаизма), российской светской (гражданской) этике, основанной на конституционных правах, свободах и обязанностях человека и гражданина в Российской Федерации.

Культурологическая направленность программы по ОРКСЭ способствует развитию у обучающихся представлений о нравственных идеалах и ценностях религиозных и светских традиций народов Российской Федерации, формированию ценностного отношения к социальной реальности, осознанию роли буддизма, православия, ислама, иудаизма, светской этики в истории и культуре нашей страны. Коммуникативный подход к преподаванию учебного предмета ОРКСЭ предполагает организацию коммуникативной деятельности обучающихся, требующей от них умения выслушивать позицию партнёра по деятельности, принимать её, согласовывать усилия для достижения поставленной цели, находить вербальные средства передачи информации и рефлексии. Деятельностный подход, основывающийся на принципе диалогичности, осуществляется в процессе активного взаимодействия обучающихся, сотрудничества, обмена информацией, обсуждения разных точек зрения и другие.

Предпосылками усвоения обучающимися содержания программы по ОРКСЭ являются психологические особенности обучающихся, завершающих обучение на уровне начального общего образования: интерес к социальной жизни, любознательность, принятие авторитета взрослого. Естественная открытость обучающихся уровня начального общего образования, способность эмоционально реагировать на окружающую действительность, остро реагировать как на доброжелательность, отзывчивость, доброту других людей, так и на проявление несправедливости, нанесение обид и оскорблений становится предпосылкой к пониманию законов существования в социуме и принятию их как руководства к собственному поведению. Вместе с тем в процессе обучения необходимо учитывать, что обучающиеся с трудом усваивают абстрактные философские сентенции, нравственные поучения, поэтому особое внимание должно быть уделено эмоциональной стороне восприятия явлений социальной жизни, связанной с проявлением или нарушением

нравственных, этических норм, обсуждение конкретных жизненных ситуаций, дающих образцы нравственно ценного поведения.

В рамках освоения программы по ОРКСЭ в части преподавания учебных модулей по основам религиозных культур не предусматривается подготовка обучающихся к участию в богослужениях, обучение религиозной практике в религиозной общине

Общее число часов, рекомендованных для изучения ОРКСЭ, – 34 часа (один час в неделю в 4 классе).

Содержание обучения

Модуль «Основы православной культуры».

Россия – наша Родина. Введение в православную традицию. Культура и религия. Во что верят православные христиане. Добро и зло в православной традиции. Золотое правило нравственности. Любовь к ближнему. Отношение к труду. Долг и ответственность. Милосердие и сострадание. Православие в России. Православный храм и другие святыни. Символический язык православной культуры: христианское искусство (иконы, фрески, церковное пение, прикладное искусство), православный календарь. Праздники. Христианская семья и её ценности.

Любовь и уважение к Отечеству. Патриотизм многонационального и многоконфессионального народа России.

Модуль «Основы исламской культуры».

Россия – наша Родина. Введение в исламскую традицию. Культура и религия. Пророк Мухаммад – образец человека и учитель нравственности в исламской традиции. Во что верят мусульмане. Добро и зло в исламской традиции. Нравственные основы ислама. Любовь к ближнему. Отношение к труду. Долг и ответственность. Милосердие и сострадание. Столпы ислама. Обязанности мусульман. Для чего построена и как устроена мечеть. Мусульманское летоисчисление и календарь. Ислам в России. Семья в исламе. Праздники исламских народов России: их происхождение и особенности проведения. Искусство ислама.

Любовь и уважение к Отечеству. Патриотизм многонационального и многоконфессионального народа России.

Модуль «Основы буддийской культуры».

Россия – наша Родина. Введение в буддийскую духовную традицию. Культура и религия. Будда и его учение. Буддийские святыни. Будды и бодхисатвы. Семья в буддийской культуре и её ценности. Буддизм в России. Человек в буддийской картине мира. Буддийские символы. Буддийские ритуалы. Буддийские святыни. Буддийские священные сооружения. Буддийский храм. Буддийский календарь. Праздники в буддийской культуре. Искусство в буддийской культуре.

Любовь и уважение к Отечеству. Патриотизм многонационального и многоконфессионального народа России.

Модуль «Основы иудейской культуры».

Россия – наша Родина. Введение в иудейскую духовную традицию. Культура и религия. Тора – главная книга иудаизма. Классические тексты иудаизма. Патриархи еврейского народа. Пророки и праведники в иудейской культуре. Храм в жизни иудеев. Назначение синагоги и её устройство. Суббота (Шабат) в иудейской традиции. Иудаизм в России. Традиции иудаизма в повседневной жизни евреев. Ответственное принятие заповедей. Еврейский дом. Еврейский календарь:

его устройство и особенности. Еврейские праздники: их история и традиции. Ценности семейной жизни в иудейской традиции.

Любовь и уважение к Отечеству. Патриотизм многонационального и многоконфессионального народа России.

Модуль «Основы религиозных культур народов России».

Россия – наша Родина. Культура и религия. Религиозная культура народов России. Мировые религии и иудаизм. Их основатели. Священные книги христианства, ислама, иудаизма, буддизма. Хранители предания в религиях. Человек в религиозных традициях народов России. Добро и зло. Священные сооружения. Искусство в религиозной культуре. Религия и мораль. Нравственные заповеди христианства, ислама, иудаизма, буддизма. Обычаи и обряды. Праздники

и календари в религиях. Семья, семейные ценности. Долг, свобода, ответственность, труд. Милосердие, забота о слабых, взаимопомощь, социальные проблемы общества и отношение к ним разных религий.

Любовь и уважение к Отечеству. Патриотизм многонационального и многоконфессионального народа России.

Модуль «Основы светской этики».

Россия – наша Родина. Этика и её значение в жизни человека. Праздники как одна из форм исторической памяти. Образцы нравственности в культуре Отечества, в культурах разных народов России. Государство и мораль гражданина, основной закон (Конституция) в государстве как источник российской светской (гражданской) этики. Трудовая мораль. Нравственные традиции предпринимательства. Что значит быть нравственным в наше время. Нравственные ценности, идеалы, принципы морали. Нормы морали. Семейные ценности и этика семейных отношений. Этикет. Образование как нравственная норма. Методы нравственного самосовершенствования.

Любовь и уважение к Отечеству. Патриотизм многонационального и многоконфессионального народа России.

Планируемые результаты освоения программы по ОРКСЭ

Личностные результаты

Личностные результаты освоения программы по ОРКСЭ на уровне начального общего образования достигаются в единстве учебной и воспитательной деятельности в соответствии с традиционными российскими социокультурными и духовно-нравственными ценностями, принятыми в обществе правилами и нормами поведения и способствуют процессам самопознания, самовоспитания и саморазвития, формирования внутренней позиции личности.

В результате изучения ОРКСЭ на уровне начального общего образования у обучающегося будут сформированы следующие личностные результаты:

- понимать основы российской гражданской идентичности, испытывать чувство гордости за свою Родину;
- формировать национальную и гражданскую самоидентичность, осознавать свою этническую и национальную принадлежность;
- понимать значения гуманистических и демократических ценностных ориентаций, осознавать ценность человеческой жизни;
- понимать значения нравственных норм и ценностей как условия жизни личности, семьи, общества;
- осознавать право гражданина Российской Федерации исповедовать любую традиционную религию или не исповедовать никакой религии;
- строить своё общение, совместную деятельность на основе правил коммуникации: умения договариваться, мирно разрешать конфликты, уважать другое мнение, независимо от принадлежности собеседников к религии или к атеизму;
- соотносить свои поступки с нравственными ценностями, принятыми в российском обществе, проявлять уважение к духовным традициям народов России, терпимость к представителям разного вероисповедания;
- строить своё поведение с учётом нравственных норм и правил, проявлять в повседневной жизни доброту, справедливость, доброжелательность в общении, желание при необходимости прийти на помощь;
- понимать необходимость обогащать свои знания о духовно-нравственной культуре, стремиться анализировать своё поведение, избегать негативных поступков и действий, оскорбляющих других людей;
- понимать необходимость бережного отношения к материальным и духовным ценностям.

В результате изучения ОРКСЭ на уровне начального общего образования у обучающегося будут сформированы познавательные универсальные учебные действия, коммуникативные универсальные учебные действия, регулятивные универсальные учебные действия, совместная деятельность.

Метапредметные результаты:

- овладеть способностью понимания и сохранения целей и задач учебной деятельности, поиска оптимальных средств их достижения;
- формировать умения планировать, контролировать и оценивать учебные действия в соответствии с поставленной задачей и условиями её реализации, определять и находить наиболее эффективные способы достижения результата, вносить соответствующие коррективы в процесс их реализации на основе оценки и учёта характера ошибок, понимать причины успеха/неуспеха учебной деятельности;

- совершенствовать умения в различных видах речевой деятельности и коммуникативных ситуациях, использование речевых средств и средств информационно-коммуникационных технологий для решения различных коммуникативных и познавательных задач;
- совершенствовать умения в области работы с информацией, осуществления информационного поиска для выполнения учебных заданий;
- овладевать навыками смыслового чтения текстов различных стилей и жанров, осознанного построения речевых высказываний в соответствии с задачами коммуникации;
- овладевать логическими действиями анализа, синтеза, сравнения, обобщения, классификации, установления аналогий и причинно-следственных связей, построения рассуждений, отнесения к известным понятиям;
- формировать готовность слушать собеседника и вести диалог, признавать возможность существования различных точек зрения и право каждого иметь свою собственную, умений излагать своё мнение и аргументировать свою точку зрения и оценку событий;
- совершенствовать организационные умения в области коллективной деятельности, умения определять общую цель и пути её достижения, умений договариваться о распределении ролей в совместной деятельности, оценивать собственное поведение и поведение окружающих.

У обучающегося будут сформированы следующие базовые логические и исследовательские действия как часть познавательных универсальных учебных действий:

- ориентироваться в понятиях, отражающих нравственные ценности общества – мораль, этика, этикет, справедливость, гуманизм, благотворительность, а также используемых в разных религиях (в пределах изученного);
- использовать разные методы получения знаний о традиционных религиях и светской этике (наблюдение, чтение, сравнение, вычисление);
- применять логические действия и операции для решения учебных задач: сравнивать, анализировать, обобщать, подготавливать выводы на основе изучаемого фактического материала;
- признавать возможность существования разных точек зрения, обосновывать свои суждения, приводить убедительные доказательства;
- выполнять совместные проектные задания с использованием предложенного образца.

У обучающегося будут сформированы умения работать с информацией как часть познавательных универсальных учебных действий:

- воспроизводить прослушанную (прочитанную) информацию, подчёркивать её принадлежность к определённой религии и (или) к гражданской этике;
- использовать разные средства для получения информации в соответствии с поставленной учебной задачей (текстовую, графическую, видео);
- находить дополнительную информацию к основному учебному материалу в разных информационных источниках, в том числе в Интернете (в условиях контролируемого входа);

- анализировать, сравнивать информацию, представленную в разных источниках, с помощью учителя, оценивать её объективность и правильность.

У обучающегося будут сформированы умения общения как часть коммуникативных универсальных учебных действий:

- использовать смысловое чтение для выделения главной мысли религиозных притч, сказаний, произведений фольклора и художественной литературы, анализа и оценки жизненных ситуаций, раскрывающих проблемы нравственности, этики, речевого этикета;

- соблюдать правила ведения диалога и дискуссии, корректно задавать вопросы и высказывать своё мнение, проявлять уважительное отношение к собеседнику с учётом особенностей участников общения;

- создавать небольшие тексты-описания, тексты-рассуждения для воссоздания, анализа и оценки нравственно-этических идей, представленных в религиозных учениях и светской этике.

У обучающегося будут сформированы умения самоорганизации и самоконтроля как часть регулятивных универсальных учебных действий:

- проявлять самостоятельность, инициативность, организованность в осуществлении учебной деятельности и в конкретных жизненных ситуациях, контролировать состояние своего здоровья и эмоционального благополучия, предвидеть опасные для здоровья и жизни ситуации и способы их предупреждения;

- проявлять готовность изменять себя, оценивать свои поступки, ориентируясь на нравственные правила и нормы современного российского общества, проявлять способность к сознательному самоограничению в поведении;

- анализировать ситуации, отражающие примеры положительного и негативного отношения к окружающему миру (природе, людям, предметам трудовой деятельности);

- выражать своё отношение к анализируемым событиям, поступкам, действиям: одобрять нравственные нормы поведения, осуждать проявление несправедливости, жадности, нечестности, зла;

- проявлять высокий уровень познавательной мотивации, интерес к предмету, желание больше узнавать о других религиях и правилах светской этики и этикета.

У обучающегося будут сформированы умения совместной деятельности:

- выбирать партнёра не только по личным симпатиям, но и по деловым качествам, корректно высказывать свои пожелания к работе, спокойно принимать замечания к своей работе, объективно их оценивать;

- владеть умениями совместной деятельности: подчиняться, договариваться, руководить, терпеливо и спокойно разрешать возникающие конфликты;

- подготавливать индивидуально, в парах, в группах сообщения по изученному и дополнительному материалу с иллюстративным материалом и видеопрезентацией.

К концу обучения в 4 классе обучающийся получит следующие **предметные результаты** по отдельным темам программы по ОРКСЭ:

Модуль «Основы православной культуры».

- выражать своими словами первоначальное понимание сущности духовного развития как осознания и усвоения человеком значимых для жизни представлений о себе, людях, окружающей действительности;
- выражать своими словами понимание значимости нравственного совершенствования и роли в этом личных усилий человека, приводить примеры;
- выражать понимание и принятие значения российских традиционных духовных и нравственных ценностей, духовно-нравственной культуры народов России, российского общества как источника и основы духовного развития, нравственного совершенствования;
- рассказывать о нравственных заповедях, нормах христианской морали, их значении в выстраивании отношений в семье, между людьми, в общении и деятельности;
- раскрывать основное содержание нравственных категорий в православной культуре, традиции (любовь, вера, милосердие, прощение, покаяние, сострадание, ответственность, послушание, грех как нарушение заповедей, борьба с грехом, спасение), основное содержание и соотношение ветхозаветных Десяти заповедей и Евангельских заповедей Блаженств, христианского нравственного идеала, объяснять «золотое правило нравственности» в православной христианской традиции;
- первоначальный опыт осмысления и нравственной оценки поступков, поведения (своих и других людей) с позиций православной этики;
- раскрывать своими словами первоначальные представления о мировоззрении (картине мира) в православии, вероучении о Боге-Троице, Творении, человеке, Богочеловеке Иисусе Христе как Спасителе, Церкви;
- рассказывать о Священном Писании Церкви – Библии (Ветхий Завет, Новый Завет, Евангелия и евангелисты), апостолах, святых и житиях святых, священнослужителях, богослужениях, молитвах, Таинствах (общее число Таинств, смысл Таинств Крещения, Причастия, Венчания, Исповеди), монашестве и монастырях в православной традиции;
- рассказывать о назначении и устройстве православного храма (собственно храм, притвор, алтарь, иконы, иконостас), нормах поведения в храме, общения с мирянами и священнослужителями;
- рассказывать о православных праздниках (не менее трёх, включая Воскресение Христово и Рождество Христово), православных постах, назначении поста;
- раскрывать основное содержание норм отношений в православной семье, обязанностей и ответственности членов семьи, отношении детей к отцу, матери, братьям и сёстрам, старшим по возрасту, предкам, православных семейных ценностей;
- распознавать христианскую символику, объяснять своими словами её смысл (православный крест) и значение в православной культуре;

- рассказывать о художественной культуре в православной традиции, об иконописи, выделять и объяснять особенности икон в сравнении с картинами;
- излагать основные исторические сведения о возникновении православной религиозной традиции в России (Крещение Руси), своими словами объяснять роль православия в становлении культуры народов России, российской культуры и государственности;
- первоначальный опыт поисковой, проектной деятельности по изучению православного исторического и культурного наследия в своей местности, регионе (храмы, монастыри, святыни, памятные и святые места), оформлению и представлению её результатов;
- приводить примеры нравственных поступков, совершаемых с использованием этических норм религиозной культуры и внутренней установки личности, поступать согласно своей совести;
- выражать своими словами понимание свободы мировоззренческого выбора, отношения человека, людей в обществе к религии, свободы вероисповедания, понимание российского общества как многоэтнического и многорелигиозного (приводить примеры), понимание российского общенародного (общенационального, гражданского) патриотизма, любви к Отечеству, нашей общей Родине – России, приводить примеры сотрудничества последователей традиционных религий;
- называть традиционные религии в России (не менее трёх, кроме изучаемой), народы России, для которых традиционными религиями исторически являются православие, ислам, буддизм, иудаизм;
- выражать своими словами понимание человеческого достоинства, ценности человеческой жизни в православной духовно-нравственной культуре, традиции.

Модуль «Основы исламской культуры».

Предметные результаты освоения образовательной программы модуля «Основы исламской культуры» должны отражать сформированность умений:

- выражать своими словами первоначальное понимание сущности духовного развития как осознания и усвоения человеком значимых для жизни представлений о себе, людях, окружающей действительности;
- выражать своими словами понимание значимости нравственного совершенствования и роли в этом личных усилий человека, приводить примеры;
- выражать понимание и принятие значения российских традиционных духовных и нравственных ценностей, духовно-нравственной культуры народов России, российского общества как источника и основы духовного развития, нравственного совершенствования;
- рассказывать о нравственных заповедях, нормах исламской религиозной морали, их значении в выстраивании отношений в семье, между людьми, в общении и деятельности;
- раскрывать основное содержание нравственных категорий в исламской культуре, традиции (вера, искренность, милосердие, ответственность, справедливость, честность, великодушие, скромность, верность, терпение, выдержка, достойное поведение, стремление к знаниям);

- первоначальный опыт осмысления и нравственной оценки поступков, поведения (своих и других людей) с позиций исламской этики;
- раскрывать своими словами первоначальные представления о мировоззрении (картине мира) в исламской культуре, единобожии, вере и её основах;
- рассказывать о Священном Коране и сунне – примерах из жизни пророка Мухаммада, о праведных предках, о ритуальной практике в исламе (намаз, хадж, пост, закят, дуа, зикр);
- рассказывать о назначении и устройстве мечети (минбар, михраб), нормах поведения в мечети, общения с верующими и служителями ислама;
- рассказывать о праздниках в исламе (Ураза-байрам, Курбан-байрам, Маулид);
- раскрывать основное содержание норм отношений в исламской семье, обязанностей и ответственности членов семьи, норм отношений детей к отцу, матери, братьям и сёстрам, старшим по возрасту, предкам, норм отношений с дальними родственниками, соседями, исламских семейных ценностей;
- распознавать исламскую символику, объяснять своими словами её смысл и охарактеризовать назначение исламского орнамента;
- рассказывать о художественной культуре в исламской традиции, религиозных напевах, каллиграфии, архитектуре, книжной миниатюре, религиозной атрибутике, одежде;
- излагать основные исторические сведения о возникновении исламской религиозной традиции в России, своими словами объяснять роль ислама в становлении культуры народов России, российской культуры и государственности;
- первоначальный опыт поисковой, проектной деятельности по изучению исламского исторического и культурного наследия в своей местности, регионе (мечети, медресе, памятные и святые места), оформлению и представлению её результатов;
- приводить примеры нравственных поступков, совершаемых с использованием этических норм религиозной культуры и внутренней установки личности поступать согласно своей совести;
- выражать своими словами понимание свободы мировоззренческого выбора, отношения человека, людей в обществе к религии, свободы вероисповедания, понимание российского общества как многоэтничного и многорелигиозного (приводить примеры), понимание российского общенародного (общенационального, гражданского) патриотизма, любви к Отечеству, нашей общей Родине – России, приводить примеры сотрудничества последователей традиционных религий;
- называть традиционные религии в России (не менее трёх, кроме изучаемой), народы России, для которых традиционными религиями исторически являются православие, ислам, буддизм, иудаизм;
- выражать своими словами понимание человеческого достоинства, ценности человеческой жизни в исламской духовно-нравственной культуре, традиции.

Модуль «Основы буддийской культуры».

Предметные результаты освоения образовательной программы модуля «Основы буддийской культуры» должны отражать сформированность умений:

- выражать своими словами первоначальное понимание сущности духовного развития как осознания и усвоения человеком значимых для жизни представлений о себе, людях, окружающей действительности;
- выражать своими словами понимание значимости нравственного самосовершенствования и роли в этом личных усилий человека, приводить примеры;
- выражать понимание и принятие значения российских традиционных духовных и нравственных ценностей, духовно-нравственной культуры народов России, российского общества как источника и основы духовного развития, нравственного совершенствования;
- рассказывать о нравственных заповедях, нормах буддийской религиозной морали, их значении в выстраивании отношений в семье, между людьми, в общении и деятельности;
- раскрывать основное содержание нравственных категорий в буддийской культуре, традиции (сострадание, милосердие, любовь, ответственность, благие и неблагие деяния, освобождение, борьба с неведением, уверенность в себе, постоянство перемен, внимательность), основных идей (учения) Будды о сущности человеческой жизни, цикличности и значения сансары, понимание личности как совокупности всех поступков, значение понятий «правильное воззрение» и «правильное действие»;
- первоначальный опыт осмысления и нравственной оценки поступков, поведения (своих и других людей) с позиций буддийской этики;
- раскрывать своими словами первоначальные представления о мировоззрении (картине мира) в буддийской культуре, учении о Будде (буддах), бодхисатвах, Вселенной, человеке, обществе, сангхе, сансаре и нирване, понимание ценности любой формы жизни как связанной с ценностью человеческой жизни и бытия;
- рассказывать о буддийских писаниях, ламах, службах, смысле принятия, восьмеричном пути и карме;
- рассказывать о назначении и устройстве буддийского храма, нормах поведения в храме, общения с мирскими последователями и ламами;
- рассказывать о праздниках в буддизме, аскезе;
- раскрывать основное содержание норм отношений в буддийской семье, обязанностей и ответственности членов семьи, отношении детей к отцу, матери, братьям и сёстрам, старшим по возрасту, предкам, буддийских семейных ценностей;
- распознавать буддийскую символику, объяснять своими словами её смысл и значение в буддийской культуре;
- рассказывать о художественной культуре в буддийской традиции;
- излагать основные исторические сведения о возникновении буддийской религиозной традиции в истории и в России, своими словами объяснять роль буддизма в становлении культуры народов России, российской культуры и государственности;

- первоначальный опыт поисковой, проектной деятельности по изучению буддийского исторического и культурного наследия в своей местности, регионе (храмы, монастыри, святыни, памятные и святые места), оформлению и представлению её результатов;
- приводить примеры нравственных поступков, совершаемых с использованием этических норм религиозной культуры и внутренней установки личности, поступать согласно своей совести;
- выражать своими словами понимание свободы мировоззренческого выбора, отношения человека, людей в обществе к религии, свободы вероисповедания, понимание российского общества как многоэтнического и многорелигиозного (приводить примеры), понимание российского общенародного (общенационального, гражданского) патриотизма, любви к Отечеству, нашей общей Родине – России, приводить примеры сотрудничества последователей традиционных религий;
- называть традиционные религии в России (не менее трёх, кроме изучаемой), народы России, для которых традиционными религиями исторически являются православие, ислам, буддизм, иудаизм;
- выражать своими словами понимание человеческого достоинства, ценности человеческой жизни в буддийской духовно-нравственной культуре, традиции.

Модуль «Основы иудейской культуры».

Предметные результаты освоения образовательной программы модуля «Основы иудейской культуры» должны отражать сформированность умений:

- выражать своими словами первоначальное понимание сущности духовного развития как осознания и усвоения человеком значимых для жизни представлений о себе, людях, окружающей действительности;
- выражать своими словами понимание значимости нравственного совершенствования и роли в этом личных усилий человека, приводить примеры;
- выражать понимание и принятие значения российских традиционных духовных и нравственных ценностей, духовно-нравственной культуры народов России, российского общества как источника и основы духовного развития, нравственного совершенствования;
- рассказывать о нравственных заповедях, нормах иудейской морали, их значении в выстраивании отношений в семье, между людьми, в общении и деятельности;
- раскрывать основное содержание нравственных категорий в иудейской культуре, традиции (любовь, вера, милосердие, прощение, покаяние, сострадание, ответственность, послушание, исполнение заповедей, борьба с грехом и спасение), основное содержание и место заповедей (прежде всего, Десяти заповедей) в жизни человека, объяснять «золотое правило нравственности» в иудейской религиозной традиции;
- первоначальный опыт осмысления и нравственной оценки поступков, поведения (своих и других людей) с позиций иудейской этики;
- раскрывать своими словами первоначальные представления о мировоззрении (картине мира) в иудаизме, учение о единобожии, об основных принципах иудаизма;

- рассказывать о священных текстах иудаизма – Торе и Танахе, о Талмуде, произведениях выдающихся деятелей иудаизма, богослужениях, молитвах;
- рассказывать о назначении и устройстве синагоги, о раввинах, нормах поведения в синагоге, общения с мирянами и раввинами;
- рассказывать об иудейских праздниках (не менее четырёх, включая Рош-а-Шана, Йом-Киппур, Суккот, Песах), постах, назначении поста;
- раскрывать основное содержание норм отношений в еврейской семье, обязанностей и ответственности членов семьи, отношений детей к отцу, матери, братьям и сёстрам, старшим по возрасту, предкам, иудейских традиционных семейных ценностей;
- распознавать иудейскую символику, объяснять своими словами её смысл (магендовид) и значение в еврейской культуре;
- рассказывать о художественной культуре в иудейской традиции, каллиграфии, религиозных напевах, архитектуре, книжной миниатюре, религиозной атрибутике, одежде;
- излагать основные исторические сведения о появлении иудаизма на территории России, своими словами объяснять роль иудаизма в становлении культуры народов России, российской культуры и государственности;
- первоначальный опыт поисковой, проектной деятельности по изучению иудейского исторического и культурного наследия в своей местности, регионе (синагоги, кладбища, памятные и святые места), оформлению и представлению её результатов;
- приводить примеры нравственных поступков, совершаемых с использованием этических норм религиозной культуры и внутренней установки личности, поступать согласно своей совести;
- выражать своими словами понимание свободы мировоззренческого выбора, отношения человека, людей в обществе к религии, свободы вероисповедания, понимание российского общества как многоэтнического и многорелигиозного (приводить примеры), понимание российского общенародного (общенационального, гражданского) патриотизма, любви к Отечеству, нашей общей Родине – России, приводить примеры сотрудничества последователей традиционных религий;
- называть традиционные религии в России (не менее трёх, кроме изучаемой), народы России, для которых традиционными религиями исторически являются православие, ислам, буддизм, иудаизм;
- выражать своими словами понимание человеческого достоинства, ценности человеческой жизни в иудейской духовно-нравственной культуре, традиции.

Модуль «Основы религиозных культур народов России».

Предметные результаты освоения образовательной программы модуля «Основы религиозных культур народов России» должны отражать сформированность умений:

- выражать своими словами первоначальное понимание сущности духовного развития как осознания и усвоения человеком значимых для жизни представлений о себе, людях, окружающей действительности;
- выражать своими словами понимание значимости нравственного самосовершенствования и роли в этом личных усилий человека, приводить примеры;
- выражать понимание и принятие значения российских традиционных духовных и нравственных ценностей, духовно-нравственной культуры народов России, российского общества как источника и основы духовного развития, нравственного совершенствования;
- рассказывать о нравственных заповедях, нормах морали в традиционных религиях России (православие, ислам, буддизм, иудаизм), их значении в выстраивании отношений в семье, между людьми;
- раскрывать основное содержание нравственных категорий (долг, свобода, ответственность, милосердие, забота о слабых, взаимопомощь) в религиозной культуре народов России (православии, исламе, буддизме, иудаизме), объяснять «золотое правило нравственности» в религиозных традициях;
- соотносить нравственные формы поведения с нравственными нормами, заповедями в традиционных религиях народов России;
- раскрывать своими словами первоначальные представления о мировоззрении (картине мира) в вероучении православия, ислама, буддизма, иудаизма, об основателях религий;
- рассказывать о священных писаниях традиционных религий народов России (Библия, Коран, Трипитака (Ганджур), Танах), хранителях предания и служителях религиозного культа (священники, муллы, ламы, раввины), религиозных обрядах, ритуалах, обычаях (1–2 примера);
- рассказывать о назначении и устройстве священных сооружений (храмов) традиционных религий народов России, основных нормах поведения в храмах, общения с верующими;
- рассказывать о религиозных календарях и праздниках традиционных религий народов России (православия, ислама, буддизма, иудаизма, не менее одного религиозного праздника каждой традиции);
- раскрывать основное содержание норм отношений в религиозной семье (православие, ислам, буддизм, иудаизм), общее представление о семейных ценностях в традиционных религиях народов России, понимание отношения к труду, учению в традиционных религиях народов России;
- распознавать религиозную символику традиционных религий народов России (православия, ислама, буддизма, иудаизма минимально по одному символу), объяснять своими словами её значение в религиозной культуре;
- рассказывать о художественной культуре традиционных религий народов России (православные иконы, исламская каллиграфия, буддийская танкопись), главных особенностях религиозного искусства православия, ислама, буддизма, иудаизма (архитектура,

изобразительное искусство, язык и поэтика религиозных текстов, музыки или звуковой среды);

- излагать основные исторические сведения о роли традиционных религий в становлении культуры народов России, российского общества, российской государственности;

- первоначальный опыт поисковой, проектной деятельности по изучению исторического и культурного наследия традиционных религий народов России в своей местности, регионе (храмы, монастыри, святыни, памятные и святые места), оформлению и представлению её результатов;

- приводить примеры нравственных поступков, совершаемых с использованием этических норм религиозной культуры и внутренней установки личности, поступать согласно своей совести;

- выражать своими словами понимание свободы мировоззренческого выбора, отношения человека, людей в обществе к религии, свободы вероисповедания, понимание российского общества как многоэтнического и многорелигиозного (приводить примеры), понимание российского общенародного (общенационального, гражданского) патриотизма, любви к Отечеству, нашей общей Родине – России, приводить примеры сотрудничества последователей традиционных религий;

- называть традиционные религии в России, народы России, для которых традиционными религиями исторически являются православие, ислам, буддизм, иудаизм;

- выражать своими словами понимание человеческого достоинства, ценности человеческой жизни в традиционных религиях народов России.

Модуль «Основы светской этики».

Предметные результаты освоения образовательной программы модуля «Основы светской этики» должны отражать сформированность умений:

- выражать своими словами первоначальное понимание сущности духовного развития как осознания и усвоения человеком значимых для жизни представлений о себе, людях, окружающей действительности;

- выражать своими словами понимание значимости нравственного самосовершенствования и роли в этом личных усилий человека, приводить примеры;

- выражать понимание и принятие значения российских традиционных духовных и нравственных ценностей, духовно-нравственной культуры народов России, российского общества как источника и основы духовного развития, нравственного совершенствования;

- рассказывать о российской светской (гражданской) этике как общепринятых в российском обществе нормах морали, отношений и поведения людей, основанных на российских традиционных духовных ценностях, конституционных правах, свободах и обязанностях человека и гражданина в России;

- раскрывать основное содержание нравственных категорий российской светской этики (справедливость, совесть, ответственность, сострадание, ценность и достоинство человеческой жизни, взаимоуважение, вера в добро, человеколюбие,

милосердие, добродетели, патриотизм, труд) в отношениях между людьми в российском обществе, объяснять «золотое правило нравственности»;

- высказывать суждения оценочного характера о значении нравственности в жизни человека, семьи, народа, общества и государства, умение различать нравственные нормы и нормы этикета, приводить примеры;

- первоначальный опыт осмысления и нравственной оценки поступков, поведения (своих и других людей) с позиций российской светской (гражданской) этики;

- раскрывать своими словами первоначальные представления об основных нормах российской светской (гражданской) этики: любовь к Родине, российский патриотизм и гражданственность, защита Отечества, уважение памяти предков, исторического и культурного наследия и особенностей народов России, российского общества, уважение чести, достоинства, доброго имени любого человека, любовь к природе, забота о животных, охрана окружающей среды;

- рассказывать о праздниках как одной из форм исторической памяти народа, общества, российских праздниках (государственные, народные, религиозные, семейные праздники), российских государственных праздниках, их истории и традициях (не менее трёх), религиозных праздниках (не менее двух разных традиционных религий народов России), праздниках в своём регионе (не менее одного), о роли семейных праздников в жизни человека, семьи;

- раскрывать основное содержание понимания семьи, отношений в семье на основе российских традиционных духовных ценностей (семья – союз мужчины и женщины на основе взаимной любви для совместной жизни, рождения и воспитания детей, любовь и забота родителей о детях, любовь и забота детей о нуждающихся в помощи родителях, уважение старших по возрасту, предков), российских традиционных семейных ценностей;

- распознавать российскую государственную символику, символику своего региона, объяснять её значение, выражать уважение российской государственности, законов в российском обществе, законных интересов и прав людей, сограждан;

- рассказывать о трудовой морали, нравственных традициях трудовой деятельности, предпринимательства в России, выражать нравственную ориентацию на трудолюбие, честный труд, уважение к труду, трудящимся, результатам труда;

- рассказывать о российских культурных и природных памятниках, о культурных и природных достопримечательностях своего региона;

- раскрывать основное содержание российской светской (гражданской) этики на примерах образцов нравственности, российской гражданственности и патриотизма в истории России;

- объяснять своими словами роль светской (гражданской) этики в становлении российской государственности;

- первоначальный опыт поисковой, проектной деятельности по изучению исторического и культурного наследия народов России, российского общества в своей местности, регионе, оформлению и представлению её результатов;

- приводить примеры нравственных поступков, совершаемых с использованием этических норм российской светской (гражданской) этики и внутренней установки личности поступать согласно своей совести;
- выражать своими словами понимание свободы мировоззренческого выбора, отношения человека, людей в обществе к религии, свободы вероисповедания, понимание российского общества как многоэтничного и многорелигиозного (приводить примеры), понимание российского общенародного (общенационального, гражданского) патриотизма, любви к Отечеству, нашей общей Родине – России, приводить примеры сотрудничества последователей традиционных религий;
- называть традиционные религии в России, народы России, для которых традиционными религиями исторически являются православие, ислам, буддизм, иудаизм;
- выражать своими словами понимание человеческого достоинства, ценности человеческой жизни в российской светской (гражданской) этике.

Федеральная рабочая программа по учебному предмету «Музыка»

Федеральная рабочая программа по учебному предмету «Музыка» (предметная область «Искусство») (далее соответственно – программа по музыке, музыка) включает пояснительную записку, содержание обучения, планируемые результаты освоения программы по музыке.

Пояснительная записка отражает общие цели и задачи изучения музыки, место в структуре учебного плана, а также подходы к отбору содержания и планируемым результатам.

Содержание обучения раскрывает содержательные линии, которые предлагаются для изучения на уровне начального общего образования. Содержание обучения завершается перечнем универсальных учебных действий (познавательных, коммуникативных и регулятивных), которые возможно формировать средствами музыки с учётом возрастных особенностей обучающихся на уровне

Планируемые результаты освоения программы по музыке включают личностные, метапредметные и предметные результаты за весь период обучения на уровне начального общего образования. Предметные результаты, формируемые в ходе изучения музыки, сгруппированы по учебным модулям.

Пояснительная записка

Программа по музыке разработана с целью оказания методической помощи учителю музыки в создании рабочей программы по учебному предмету.

Программа по музыке позволит учителю:

- реализовать в процессе преподавания музыки современные подходы к формированию личностных, метапредметных и предметных результатов обучения, сформулированных в ФГОС НОО; определить и структурировать планируемые результаты обучения и содержание учебного предмета по годам обучения в соответствии с ФГОС НОО, а также на основе планируемых результатов духовно-нравственного развития, воспитания и социализации обучающихся, представленных в федеральной рабочей программе воспитания;

- разработать календарно-тематическое планирование с учётом особенностей конкретного региона, образовательной организации, класса.

Музыка является неотъемлемой частью культурного наследия, универсальным способом коммуникации особенно важна музыка для становления личности обучающегося – как способ, форма и опыт самовыражения и естественного радостного мировосприятия.

В течение периода начального общего образования необходимо заложить основы будущей музыкальной культуры личности, сформировать представления о многообразии проявлений музыкального искусства в жизни современного человека и общества. В содержании программы по музыке представлены различные пласты музыкального искусства: фольклор, классическая, современная музыка, в том числе наиболее достойные образцы массовой музыкальной культуры (джаз, эстрада, музыка кино и другие). Наиболее эффективной формой освоения музыкального искусства является практическое музицирование – пение, игра на доступных музыкальных инструментах, различные формы музыкального движения. В ходе активной музыкальной деятельности происходит постепенное освоение элементов музыкального языка, понимание основных жанровых особенностей, принципов и форм развития музыки.

Программа по музыке предусматривает знакомство обучающихся с некоторым количеством явлений, фактов музыкальной культуры (знание музыкальных произведений, фамилий композиторов и исполнителей, специальной терминологии). Программа по музыке формирует эстетические потребности, проживание и осознание тех особых мыслей и чувств, состояний, отношений к жизни, самому себе, другим людям, которые несёт в себе музыка.

Свойственная музыкальному восприятию идентификация с лирическим героем произведения является уникальным психологическим механизмом для формирования мировоззрения обучающегося опосредованным недирективным путём. Ключевым моментом при составлении программы по музыке является отбор репертуара, который должен сочетать в себе такие качества, как доступность, высокий художественный уровень, соответствие системе традиционных российских ценностей.

Одним из наиболее важных направлений программы по музыке является развитие эмоционального интеллекта обучающихся. Через опыт чувственного восприятия и художественного исполнения музыки формируется эмоциональная осознанность, рефлексивная установка личности в целом.

Особая роль в организации музыкальных занятий в программе по музыке принадлежит игровым формам деятельности, которые рассматриваются как широкий спектр конкретных приёмов и методов, внутренне присущих самому искусству – от традиционных фольклорных игр и театрализованных представлений к звуковым импровизациям, направленным на освоение жанровых особенностей, элементов музыкального языка, композиционных принципов.

Основная цель программы по музыке – воспитание музыкальной культуры как части общей духовной культуры обучающихся. Основным содержанием музыкального обучения и воспитания является личный и коллективный опыт проживания и осознания специфического комплекса эмоций, чувств, образов, идей, порождаемых ситуациями эстетического восприятия (постижение мира через переживание, самовыражение через творчество, духовно-

нравственное становление, воспитание чуткости к внутреннему миру другого человека через опыт сотворчества и сопереживания).

В процессе конкретизации учебных целей их реализация осуществляется по следующим направлениям:

- становление системы ценностей, обучающихся в единстве эмоциональной и познавательной сферы;
- развитие потребности в общении с произведениями искусства, осознание значения музыкального искусства как универсального языка общения, художественного отражения многообразия жизни;
- формирование творческих способностей ребёнка, развитие внутренней мотивации к музицированию.

Важнейшие задачи обучения музыке на уровне начального общего образования:

- формирование эмоционально-ценностной отзывчивости на прекрасное в жизни и в искусстве;
- формирование позитивного взгляда на окружающий мир, гармонизация взаимодействия с природой, обществом, самим собой через доступные формы музицирования;
- формирование культуры осознанного восприятия музыкальных образов, приобщение к традиционным российским духовно-нравственным ценностям через собственный внутренний опыт эмоционального переживания;
- развитие эмоционального интеллекта в единстве с другими познавательными и регулятивными универсальными учебными действиями, развитие ассоциативного мышления и продуктивного воображения;
- овладение предметными умениями и навыками в различных видах практического музицирования, введение обучающегося в искусство через разнообразие видов музыкальной деятельности, в том числе: слушание (воспитание грамотного слушателя), исполнение (пение, игра на музыкальных инструментах); сочинение (элементы импровизации, композиции, аранжировки); музыкальное движение (пластическое интонирование, танец, двигательное моделирование), исследовательские и творческие проекты;
- изучение закономерностей музыкального искусства: интонационная и жанровая природа музыки, основные выразительные средства, элементы музыкального языка;
- воспитание уважения к культурному наследию России, присвоение интонационно-образного строя отечественной музыкальной культуры;
- расширение кругозора, воспитание любознательности, интереса к музыкальной культуре России, ее регионов, этнических групп, малой родины, а также к музыкальной культуре других стран, культур, времён и народов.

Программа по музыке составлена на основе модульного принципа построения учебного материала и допускает вариативный подход к очередности изучения модулей, принципам компоновки учебных тем, форм и методов освоения содержания.

Содержание учебного предмета структурно представлено восемью модулями (тематическими линиями):

инвариантные:

модуль № 1 «Народная музыка России»;

модуль № 2 «Классическая музыка»;

модуль № 3 «Музыка в жизни человека»

вариативные:

модуль № 4 «Музыка народов мира»;

модуль № 5 «Духовная музыка»;

модуль № 6 «Музыка театра и кино»;

модуль № 7 «Современная музыкальная культура»;

модуль № 8 «Музыкальная грамота»

Каждый модуль состоит из нескольких тематических блоков. Модульный принцип допускает перестановку блоков, перераспределение количества учебных часов между блоками.

Вариативная компоновка тематических блоков позволяет существенно расширить формы и виды деятельности за счёт внеурочных и внеклассных мероприятий – посещений театров, музеев, концертных залов, работы над исследовательскими и творческими проектами. В таком случае количество часов, отводимых на изучение данной темы, увеличивается за счёт внеурочной деятельности в рамках часов, предусмотренных эстетическим направлением плана внеурочной деятельности образовательной организации.

Общее число часов, рекомендованных для изучения музыки -135 часов: в 1 классе – 33 часа (1 час в неделю), во 2 классе – 34 часа (1 час в неделю), в 3 классе – 34 часа (1 час в неделю), в 4 классе – 34 часа (1 час в неделю).

При разработке рабочей программы по музыке образовательная организация вправе использовать возможности сетевого взаимодействия, в том числе с организациями системы дополнительного образования детей, учреждениями культуры, организациями культурно-досуговой сферы (театры, музеи, творческие союзы).

Освоение программы по музыке предполагает активную социокультурную деятельность обучающихся, участие в музыкальных праздниках, конкурсах, концертах, театрализованных действиях, в том числе основанных на межпредметных связях с такими учебными предметами, как «Изобразительное искусство», «Литературное чтение», «Окружающий мир», «Основы религиозной культуры и светской этики», «Иностранный язык» и другие.

Содержание обучения музыке

Инвариантные модули:

Модуль № 1 «Народная музыка России».

Данный модуль является одним из наиболее значимых. Цели воспитания национальной и гражданской идентичности, а также принцип «вхождения в музыку от родного порога» предполагают, что отправной точкой для освоения всего богатства и разнообразия музыки должна быть музыкальная культура родного края, своего народа, других народов нашей страны. Необходимо обеспечить глубокое и содержательное освоение основ традиционного фольклора, отталкиваясь в первую очередь от материнского и детского фольклора, календарных обрядов и праздников. Особое внимание необходимо уделить подлинному, аутентичному звучанию народной музыки, научить детей отличать настоящую народную музыку от эстрадных шоу-программ, эксплуатирующих фольклорный колорит.

Край, в котором ты живёшь.

Содержание: музыкальные традиции малой Родины. Песни, обряды, музыкальные инструменты.

Виды деятельности обучающихся:

- разучивание, исполнение образцов традиционного фольклора своей местности, песен, посвящённых своей малой родине, песен композиторов-земляков;
- диалог с учителем о музыкальных традициях своего родного края;

вариативно: просмотр видеофильма о культуре родного края; посещение краеведческого музея; посещение этнографического спектакля, концерта.

Русский фольклор.

Содержание: русские народные песни (трудовые, хороводные). Детский фольклор (игровые, заклички, потешки, считалки, прибаутки).

Виды деятельности обучающихся:

- разучивание, исполнение русских народных песен разных жанров;
- участие в коллективной традиционной музыкальной игре (по выбору учителя могут быть освоены игры «Бояре», «Плетень», «Бабка-ёжка», «Заинька» и другие);
- сочинение мелодий, вокальная импровизация на основе текстов игрового детского фольклора;

вариативно: ритмическая импровизация, исполнение аккомпанемента на простых ударных (ложки) и духовых (свирель) инструментах к изученным народным песням;

Русские народные музыкальные инструменты.

Содержание: народные музыкальные инструменты (балалайка, рожок, свирель, гусли, гармонь, ложки). Инструментальные наигрыши. Плясовые мелодии.

Виды деятельности обучающихся:

- знакомство с внешним видом, особенностями исполнения и звучания русских народных инструментов;
- определение на слух тембров инструментов;

- классификация на группы духовых, ударных, струнных;
 - музыкальная викторина на знание тембров народных инструментов;
 - двигательная игра – импровизация-подражание игре на музыкальных инструментах;
 - слушание фортепианных пьес композиторов, исполнение песен, в которых присутствуют звукоизобразительные элементы, подражание голосам народных инструментов;
- вариативно: просмотр видеофильма о русских музыкальных инструментах; посещение музыкального или краеведческого музея; освоение простейших навыков игры на свирели, ложках.

Сказки, мифы и легенды.

Содержание: народные сказители. Русские народные сказания, былины. Сказки и легенды о музыке и музыкантах.

Виды деятельности обучающихся:

- знакомство с манерой сказывания нараспев;
- слушание сказок, былин, эпических сказаний, рассказываемых нараспев;
- в инструментальной музыке определение на слух музыкальных интонаций речитативного характера;
- создание иллюстраций к прослушанным музыкальным и литературным произведениям;

вариативно: знакомство с эпосом народов России (по выбору учителя: отдельные сказания или примеры из эпоса народов России, например, якутского Олонхо, карело-финской Калевалы, калмыцкого Джангара, Нартского эпоса); просмотр фильмов, мультфильмов, созданных на основе былин, сказаний; речитативная импровизация – чтение нараспев фрагмента сказки, былины.

Жанры музыкального фольклора.

Содержание: фольклорные жанры, общие для всех народов: лирические, трудовые, колыбельные песни, танцы и пляски. Традиционные музыкальные инструменты.

Виды деятельности обучающихся:

- различение на слух контрастных по характеру фольклорных жанров: колыбельная, трудовая, лирическая, плясовая;
- определение, характеристика типичных элементов музыкального языка (темп, ритм, мелодия, динамика), состава исполнителей;
- определение тембра музыкальных инструментов, отнесение к одной из групп (духовые, ударные, струнные);
- разучивание, исполнение песен разных жанров, относящихся к фольклору разных народов Российской Федерации;

- импровизации, сочинение к ним ритмических аккомпанементов (звучащими жестами, на ударных инструментах);

вариативно: исполнение на клавишных или духовых инструментах (свирель) мелодий народных песен, прослеживание мелодии по нотной записи.

Народные праздники.

Содержание: обряды, игры, хороводы, праздничная символика – на примере одного или нескольких народных праздников (по выбору учителя внимание обучающихся может быть сосредоточено на русских традиционных народных праздниках (Рождество, Осенины, Масленица, Троица) и (или) праздниках других народов России (Сабантуй, Байрам, Навруз, Ысыях).

Виды деятельности обучающихся:

- знакомство с праздничными обычаями, обрядами, бытовавшими ранее и сохранившимися сегодня у различных народностей Российской Федерации;

- разучивание песен, реконструкция фрагмента обряда, участие в коллективной традиционной игре (по выбору учителя могут быть освоены традиционные игры территориально близких или, наоборот, далёких регионов Российской Федерации);

вариативно: просмотр фильма (мультфильма), рассказывающего о символике фольклорного праздника;

- посещение театра, театрализованного представления;

- участие в народных гуляньях на улицах родного города, посёлка.

Первые артисты, народный театр.

Содержание: скоморохи. Ярмарочный балаган. Вертеп.

Виды деятельности обучающихся:

- чтение учебных, справочных текстов по теме;

- диалог с учителем;

- разучивание, исполнение скоморошин;

вариативно: просмотр фильма (мультфильма), фрагмента музыкального спектакля; творческий проект – театрализованная постановка.

Фольклор народов России.

Содержание: музыкальные традиции, особенности народной музыки республик Российской Федерации (по выбору учителя может быть представлена культура 2–3 регионов Российской Федерации. Особое внимание следует уделить как наиболее распространённым чертам, так и уникальным самобытным явлениям, например: тувинское горловое пение, кавказская лезгинка, якутский варган, пентатонные лады в музыке республик Поволжья, Сибири). Жанры, интонации, музыкальные инструменты, музыканты-исполнители.

Виды деятельности обучающихся:

- знакомство с особенностями музыкального фольклора различных народностей Российской Федерации;

- определение характерных черт, характеристика типичных элементов музыкального языка (ритм, лад, интонации);

- разучивание песен, танцев, импровизация ритмических аккомпанементов на ударных инструментах;

вариативно: исполнение на доступных клавишных или духовых инструментах (свирель) мелодий народных песен, прослеживание мелодии по нотной записи;

- творческие, исследовательские проекты, школьные фестивали, посвящённые музыкальному творчеству народов России.

Фольклор в творчестве профессиональных музыкантов.

Содержание: собиратели фольклора. Народные мелодии в обработке композиторов. Народные жанры, интонации как основа для композиторского творчества.

Виды деятельности обучающихся:

- диалог с учителем о значении фольклористики;

- чтение учебных, популярных текстов о собирателях фольклора;

- слушание музыки, созданной композиторами на основе народных жанров и интонаций;

- определение приёмов обработки, развития народных мелодий;

- разучивание, исполнение народных песен в композиторской обработке;

- сравнение звучания одних и тех же мелодий в народном и композиторском варианте;

- обсуждение аргументированных оценочных суждений на основе сравнения;

вариативно: аналогии с изобразительным искусством – сравнение фотографий подлинных образцов народных промыслов (гжель, хохлома, городецкая роспись) с творчеством современных художников, модельеров, дизайнеров, работающих в соответствующих техниках росписи.

Модуль № 2 «Классическая музыка».

Данный модуль является одним из важнейших. Шедевры мировой музыкальной классики составляют золотой фонд музыкальной культуры. Проверенные временем образцы камерных и симфонических сочинений позволяют раскрыть перед обучающимися богатую палитру мыслей и чувств, воплощённую в звуках музыкальным гением великих композиторов, воспитывать их музыкальный вкус на подлинно художественных произведениях.

Композитор – исполнитель – слушатель.

Содержание: композитор, исполнитель, особенности их деятельности, творчества. Умение слушать музыку. Концерт, концертный зал. Правила поведения в концертном зале.

Виды деятельности обучающихся:

- просмотр видеозаписи концерта;
- слушание музыки, рассматривание иллюстраций;
- диалог с учителем по теме занятия;
- «Я – исполнитель» (игра – имитация исполнительских движений);
- игра «Я – композитор» (сочинение небольших попевок, мелодических фраз);
- освоение правил поведения на концерте;

вариативно: «Как на концерте» – выступление учителя или одноклассника, обучающегося в музыкальной школе, с исполнением краткого музыкального произведения; посещение концерта классической музыки.

Композиторы – детям.

Содержание: детская музыка П.И. Чайковского, С.С. Прокофьева, Д.Б. Кабалевского и других композиторов. Понятие жанра. Песня, танец, марш.

Виды деятельности обучающихся:

- слушание музыки, определение основного характера, музыкально-выразительных средств, использованных композитором;

П- одбор эпитетов, иллюстраций к музыке;

- определение жанра;
- музыкальная викторина;

вариативно: вокализация, исполнение мелодий инструментальных пьес со словами; разучивание, исполнение песен; сочинение ритмических аккомпанементов (с помощью звучащих жестов или ударных и шумовых инструментов) к пьесам маршевого и танцевального характера.

Оркестр.

Содержание: оркестр – большой коллектив музыкантов. Дирижёр, партитура, репетиция. Жанр концерта – музыкальное соревнование солиста с оркестром.

Виды деятельности обучающихся:

- слушание музыки в исполнении оркестра;
- просмотр видеозаписи;
- диалог с учителем о роли дирижёра;
- «Я – дирижёр» – игра-имитация дирижёрских жестов во время звучания музыки;
- разучивание и исполнение песен соответствующей тематики;

вариативно: знакомство с принципом расположения партий в партитуре; работа по группам – сочинение своего варианта ритмической партитуры.

Музыкальные инструменты. Фортепиано.

Содержание: рояль и пианино, история изобретения фортепиано, «секрет» названия инструмента (форте + пиано). «Предки» и «наследники» фортепиано (клавесин, синтезатор).

Виды деятельности обучающихся:

- знакомство с многообразием красок фортепиано;
- слушание фортепианных пьес в исполнении известных пианистов;
- «Я – пианист» – игра-имитация исполнительских движений во время звучания музыки;
- слушание детских пьес на фортепиано в исполнении учителя;
- демонстрация возможностей инструмента (исполнение одной и той же пьесы тихо и громко, в разных регистрах, разными штрихами);

вариативно: посещение концерта фортепианной музыки; разбираем инструмент – наглядная демонстрация внутреннего устройства акустического пианино; «Паспорт инструмента» – исследовательская работа, предполагающая подсчёт параметров (высота, ширина, количество клавиш, педалей).

Музыкальные инструменты. Флейта.

Содержание: предки современной флейты, легенда о нимфе Сиринкс, музыка для флейты соло, флейты в сопровождении фортепиано, оркестра (например, «Шутка» И.С. Баха, «Мелодия» из оперы «Орфей и Эвридика» К.В. Глюка, «Сиринкс» К. Дебюсси).

Виды деятельности обучающихся:

- знакомство с внешним видом, устройством и тембрами классических музыкальных инструментов;
- слушание музыкальных фрагментов в исполнении известных музыкантов-инструменталистов;
- чтение учебных текстов, сказок и легенд, рассказывающих о музыкальных инструментах, истории их появления.

Музыкальные инструменты. Скрипка, виолончель.

Содержание: певучесть тембров струнных смычковых инструментов, композиторы, сочинявшие скрипичную музыку, знаменитые исполнители, мастера, изготавливавшие инструменты.

Виды деятельности обучающихся:

- игра-имитация исполнительских движений во время звучания музыки;
- музыкальная викторина на знание конкретных произведений и их авторов, определения тембров звучащих инструментов;
- разучивание, исполнение песен, посвящённых музыкальным инструментам;

вариативно: посещение концерта инструментальной музыки; «Паспорт инструмента» – исследовательская работа, предполагающая описание внешнего вида и особенностей звучания инструмента, способов игры на нём.

Вокальная музыка.

Содержание: человеческий голос – самый совершенный инструмент, бережное отношение к своему голосу, известные певцы, жанры вокальной музыки: песни, вокализы, романсы, арии из опер. Кантата. Песня, романс, вокализ, кант.

Виды деятельности обучающихся:

- определение на слух типов человеческих голосов (детские, мужские, женские), тембров голосов профессиональных вокалистов;
- знакомство с жанрами вокальной музыки;
- слушание вокальных произведений композиторов-классиков;
- освоение комплекса дыхательных, артикуляционных упражнений;
- вокальные упражнения на развитие гибкости голоса, расширения его диапазона;
- проблемная ситуация: что значит красивое пение;
- музыкальная викторина на знание вокальных музыкальных произведений и их авторов;
- разучивание, исполнение вокальных произведений композиторов-классиков;

вариативно: посещение концерта вокальной музыки; школьный конкурс юных вокалистов.

Инструментальная музыка.

Содержание: жанры камерной инструментальной музыки: этюд, пьеса. Альбом. Цикл. Сюита. Соната. Квартет.

Виды деятельности обучающихся:

- знакомство с жанрами камерной инструментальной музыки;
- слушание произведений композиторов-классиков;
- определение комплекса выразительных средств;
- описание своего впечатления от восприятия;
- музыкальная викторина;

вариативно: посещение концерта инструментальной музыки; составление словаря музыкальных жанров.

Программная музыка.

Содержание: программное название, известный сюжет, литературный эпиграф.

Виды деятельности обучающихся:

- слушание произведений программной музыки;

- обсуждение музыкального образа, музыкальных средств, использованных композитором;
вариативно: рисование образов программной музыки; сочинение небольших миниатюр (вокальные или инструментальные импровизации) по заданной программе.

Симфоническая музыка.

Содержание: симфонический оркестр, тембры, группы инструментов, симфония, симфоническая картина.

Виды деятельности обучающихся:

- знакомство с составом симфонического оркестра, группами инструментов;
- определение на слух тембров инструментов симфонического оркестра;
- слушание фрагментов симфонической музыки;
- «дирижирование» оркестром;
- музыкальная викторина;

вариативно: посещение концерта симфонической музыки; просмотр фильма об устройстве оркестра.

Русские композиторы-классики.

Содержание: творчество выдающихся отечественных композиторов.

Виды деятельности обучающихся:

- знакомство с творчеством выдающихся композиторов, отдельными фактами из их биографии;
- слушание музыки;
- фрагменты вокальных, инструментальных, симфонических сочинений;
- круг характерных образов (картины природы, народной жизни, истории);
- характеристика музыкальных образов, музыкально-выразительных средств;
- наблюдение за развитием музыки;
- определение жанра, формы;
- чтение учебных текстов и художественной литературы биографического характера;
- вокализация тем инструментальных сочинений;
- разучивание, исполнение доступных вокальных сочинений;

вариативно: посещение концерта; просмотр биографического фильма.

Европейские композиторы-классики.

Содержание: творчество выдающихся зарубежных композиторов.

Виды деятельности обучающихся:

- знакомство с творчеством выдающихся композиторов, отдельными фактами из их биографии;
 - слушание музыки;
 - фрагменты вокальных, инструментальных, симфонических сочинений;
 - круг характерных образов (картины природы, народной жизни, истории);
 - характеристика музыкальных образов, музыкально-выразительных средств;
 - наблюдение за развитием музыки;
 - определение жанра, формы;
 - чтение учебных текстов и художественной литературы биографического характера;
 - вокализация тем инструментальных сочинений;
 - разучивание, исполнение доступных вокальных сочинений;
- вариативно: посещение концерта; просмотр биографического фильма.

Мастерство исполнителя.

Содержание: творчество выдающихся исполнителей-певцов, инструменталистов, дирижёров. Консерватория, филармония, Конкурс имени П.И. Чайковского.

Виды деятельности обучающихся:

- знакомство с творчеством выдающихся исполнителей классической музыки;
- изучение программ, афиш консерватории, филармонии;
- сравнение нескольких интерпретаций одного и того же произведения в исполнении разных музыкантов;
- беседа на тему «Композитор – исполнитель – слушатель»;

вариативно: посещение концерта классической музыки; создание коллекции записей любимого исполнителя.

Модуль № 3 «Музыка в жизни человека».

Главное содержание данного модуля сосредоточено вокруг рефлексивного исследования обучающимися психологической связи музыкального искусства и внутреннего мира человека. Основным результатом его освоения является развитие эмоционального интеллекта обучающихся, расширение спектра переживаемых чувств и их оттенков, осознание собственных душевных движений, способность к сопереживанию как при восприятии произведений искусства, так и в непосредственном общении с другими людьми. Формы бытования музыки, типичный комплекс выразительных средств музыкальных жанров выступают как обобщённые жизненные ситуации, порождающие различные чувства и настроения. Сверхзадача модуля – воспитание чувства прекрасного, пробуждение и развитие эстетических потребностей.

Красота и вдохновение.

Содержание: стремление человека к красоте. Особое состояние – вдохновение. Музыка возможность вместе переживать вдохновение, наслаждаться красотой. Музыкальное единство людей– хор, хоровод.

Виды деятельности обучающихся:

- диалог с учителем о значении красоты и вдохновения в жизни человека;
- слушание музыки, концентрация на её восприятии, своём внутреннем состоянии;
- двигательная импровизация под музыку лирического характера «Цветы распускаются под музыку»;
- выстраивание хорового унисона – вокального и психологического;
- одновременное взятие и снятие звука, навыки певческого дыхания по руке дирижёра;
- разучивание, исполнение красивой песни;

вариативно: разучивание хоровода

Музыкальные пейзажи.

Содержание: образы природы в музыке, настроение музыкальных пейзажей, чувства человека, любующегося природой. Музыка – выражение глубоких чувств, тонких оттенков настроения, которые трудно передать словами.

Виды деятельности обучающихся:

- слушание произведений программной музыки, посвящённой образам природы;
- подбор эпитетов для описания настроения, характера музыки;
- сопоставление музыки с произведениями изобразительного искусства;
- двигательная импровизация, пластическое интонирование;
- разучивание, одухотворенное исполнение песен о природе, её красоте;

вариативно: рисование «услышанных» пейзажей и (или) абстрактная живопись – передача настроения цветом, точками, линиями; игра-импровизация «Угадай моё настроение».

Музыкальные портреты.

Содержание: музыка, передающая образ человека, его походку, движения, характер, манеру речи. «Портреты», выраженные в музыкальных интонациях.

Виды деятельности обучающихся:

- слушание произведений вокальной, программной инструментальной музыки, посвящённой образам людей, сказочных персонажей;
- подбор эпитетов для описания настроения, характера музыки;
- сопоставление музыки с произведениями изобразительного искусства;
- двигательная импровизация в образе героя музыкального произведения;

- разучивание, характерное исполнение песни – портретной зарисовки;

вариативно: рисование, лепка героя музыкального произведения; игра-импровизация «Угадай мой характер»; инсценировка – импровизация в жанре кукольного (теневого) театра с помощью кукол, силуэтов.

Какой же праздник без музыки?

Содержание: музыка, создающая настроение праздника. Музыка в цирке, на уличном шествии, спортивном празднике.

Виды деятельности обучающихся:

- диалог с учителем о значении музыки на празднике;
- слушание произведений торжественного, праздничного характера;
- «дирижирование» фрагментами произведений;
- конкурс на лучшего «дирижёра»;
- разучивание и исполнение тематических песен к ближайшему празднику;
- проблемная ситуация: почему на праздниках обязательно звучит музыка;

вариативно: запись видеопоздравления с музыкальным поздравлением; групповые творческие шуточные двигательные импровизации «Цирковая труппа».

Танцы, игры и веселье.

Содержание: музыка – игра звуками. Танец – искусство и радость движения. Примеры популярных танцев.

Виды деятельности обучающихся:

- слушание, исполнение музыки скерцозного характера;
- разучивание, исполнение танцевальных движений;
- танец-игра;
- рефлексия собственного эмоционального состояния после участия в танцевальных композициях и импровизациях;
- проблемная ситуация: зачем люди танцуют;
- ритмическая импровизация в стиле определённого танцевального жанра;

Музыка на войне, музыка о войне.

Содержание: военная тема в музыкальном искусстве. Военные песни, марши, интонации, ритмы, тембры (призывная кварта, пунктирный ритм, тембры малого барабана, трубы). Песни Великой Отечественной войны – песни Великой Победы.

Виды деятельности обучающихся:

- чтение учебных и художественных текстов, посвящённых песням Великой Отечественной войны;
- слушание, исполнение песен Великой Отечественной войны, знакомство с историей их сочинения и исполнения;
- обсуждение в классе, ответы на вопросы: какие чувства вызывают песни Великой Победы, почему? Как музыка, песни помогали российскому народу одержать победу в Великой Отечественной войне?

Главный музыкальный символ.

Содержание: гимн России – главный музыкальный символ нашей страны. Традиции исполнения Гимна России. Другие гимны.

Виды деятельности обучающихся:

- разучивание, исполнение Гимна Российской Федерации;
- знакомство с историей создания, правилами исполнения;
- просмотр видеозаписей парада, церемонии награждения спортсменов;
- чувство гордости, понятия достоинства и чести;
- обсуждение этических вопросов, связанных с государственными символами страны;
- разучивание, исполнение Гимна своей республики, города, школы.

Искусство времени.

Содержание: музыка – временное искусство. Погружение в поток музыкального звучания. Музыкальные образы движения, изменения и развития.

Виды деятельности обучающихся:

- слушание, исполнение музыкальных произведений, передающих образ непрерывного движения;
- наблюдение за своими телесными реакциями (дыхание, пульс, мышечный тонус) при восприятии музыки;
- проблемная ситуация: как музыка воздействует на человека;

вариативно: программная ритмическая или инструментальная импровизация «Поезд», «Космический корабль».

Модуль № 4 «Музыка народов мира».

Данный модуль является продолжением и дополнением модуля «Народная музыка России». «Между музыкой моего народа и музыкой других народов нет непреходимых границ» – тезис, выдвинутый Д.Б. Кабалевским во второй половине XX века, остаётся по-прежнему актуальным. Интонационная и жанровая близость фольклора разных народов.

Певец своего народа.

Содержание: интонации народной музыки в творчестве зарубежных композиторов – ярких представителей национального музыкального стиля своей страны.

Виды деятельности обучающихся:

- знакомство с творчеством композиторов;
- сравнение их сочинений с народной музыкой;
- определение формы, принципа развития фольклорного музыкального материала;
- вокализация наиболее ярких тем инструментальных сочинений;
- разучивание, исполнение доступных вокальных сочинений;

вариативно: исполнение на клавишных или духовых инструментах композиторских мелодий, прослеживание их по нотной записи; творческие, исследовательские проекты, посвящённые выдающимся композиторам.

Музыка стран ближнего зарубежья

Содержание: фольклор и музыкальные традиции стран ближнего зарубежья (песни, танцы, обычаи, музыкальные инструменты). Музыкальные традиции и праздники, народные инструменты и жанры. Славянские музыкальные традиции. Кавказские мелодии и ритмы. Композиторы и музыканты-исполнители стран ближнего зарубежья. Близость музыкальной культуры этих стран с российскими республиками.

Виды деятельности обучающихся:

- знакомство с особенностями музыкального фольклора народов других стран;
- определение характерных черт, типичных элементов музыкального языка (ритм, лад, интонации);
- знакомство с внешним видом, особенностями исполнения и звучания народных инструментов;
- определение на слух тембров инструментов;
- классификация на группы духовых, ударных, струнных;
- музыкальная викторина на знание тембров народных инструментов;
- двигательная игра – импровизация-подражание игре на музыкальных инструментах;
- сравнение интонаций, жанров, ладов, инструментов других народов с фольклорными элементами народов России;
- разучивание и исполнение песен, танцев, сочинение, импровизация ритмических аккомпанементов к ним (с помощью звучащих жестов или на ударных инструментах);

вариативно: исполнение на клавишных или духовых инструментах народных мелодий, прослеживание их по нотной записи; творческие, исследовательские проекты, школьные фестивали, посвящённые музыкальной культуре народов мира.

Музыка стран дальнего зарубежья

Содержание: музыка народов Европы. Танцевальный и песенный фольклор европейских народов. Канон. Странствующие музыканты. Карнавал. Музыка Испании и Латинской Америки. Фламенко. Искусство игры на гитаре, кастаньеты, латиноамериканские ударные инструменты. Танцевальные жанры (по выбору учителя могут быть представлены болеро, фанданго, хота, танго, самба, румба, ча-ча-ча, сальса, босса-нова и другие).

Смешение традиций и культур в музыке Северной Америки.

Музыка Японии и Китая. Древние истоки музыкальной культуры стран Юго-Восточной Азии. Императорские церемонии, музыкальные инструменты. Пентатоника.

Музыка Средней Азии. Музыкальные традиции и праздники, народные инструменты и современные исполнители Казахстана, Киргизии, и других стран региона.

Виды деятельности обучающихся:

- знакомство с особенностями музыкального фольклора народов других стран;
- определение характерных черт, типичных элементов музыкального языка (ритм, лад, интонации);
- знакомство с внешним видом, особенностями исполнения и звучания народных инструментов;
- определение на слух тембров инструментов;
- классификация на группы духовых, ударных, струнных;
- музыкальная викторина на знание тембров народных инструментов;
- двигательная игра – импровизация-подражание игре на музыкальных инструментах;
- сравнение интонаций, жанров, ладов, инструментов других народов с фольклорными элементами народов России;
- разучивание и исполнение песен, танцев, сочинение, импровизация ритмических аккомпанементов к ним (с помощью звучащих жестов или на ударных инструментах);

вариативно: исполнение на клавишных или духовых инструментах народных мелодий, прослеживание их по нотной записи; творческие, исследовательские проекты, школьные фестивали, посвящённые музыкальной культуре народов мира.

Диалог культур.

Содержание: образы, интонации фольклора других народов и стран в музыке отечественных и иностранных композиторов (в том числе образы других культур в музыке русских композиторов и русские музыкальные цитаты в творчестве зарубежных композиторов).

Виды деятельности обучающихся:

- знакомство с творчеством композиторов;
- сравнение их сочинений с народной музыкой;
- определение формы, принципа развития фольклорного музыкального материала;

- вокализация наиболее ярких тем инструментальных сочинений;
- разучивание, исполнение доступных вокальных сочинений;

вариативно: исполнение на клавишных или духовых инструментах композиторских мелодий, прослеживание их по нотной записи; творческие, исследовательские проекты, посвящённые выдающимся композиторам.

Модуль № 5 «Духовная музыка»

Музыкальная культура России на протяжении нескольких столетий была представлена тремя главными направлениями – музыкой народной, духовной и светской. В рамках религиозной культуры были созданы подлинные шедевры музыкального искусства. Изучение данного модуля поддерживает баланс, позволяет в рамках календарно-тематического планирования представить обучающимся максимально широкую сферу бытования музыкального искусства. Однако знакомство с отдельными произведениями, шедеврами духовной музыки возможно и в рамках изучения других модулей.

Звучание храма.

Содержание: колокола, колокольные звоны (благовест, трезвон и другие), звонарские приговорки. Колокольность в музыке русских композиторов.

Виды деятельности обучающихся:

- обобщение жизненного опыта, связанного со звучанием колоколов;
- диалог с учителем о традициях изготовления колоколов, значении колокольного звона;
- знакомство с видами колокольных звонов;
- слушание музыки русских композиторов с ярко выраженным изобразительным элементом колокольности (по выбору учителя могут звучать фрагменты из музыкальных произведений М.П. Мусоргского, П.И. Чайковского, М.И. Глинки, С.В. Рахманинова и другие);
- выявление, обсуждение характера, выразительных средств, использованных композитором;
- двигательная импровизация – имитация движений звонаря на колокольне;
- ритмические и артикуляционные упражнения на основе звонарских приговорок;

вариативно: просмотр документального фильма о колоколах;

сочинение, исполнение на фортепиано, синтезаторе или металлофонах композиции (импровизации), имитирующей звучание колоколов.

Песни верующих.

Содержание: молитва, хорал, песнопение, духовный стих. Образы духовной музыки в творчестве композиторов-классиков.

Виды деятельности обучающихся:

- слушание, разучивание, исполнение вокальных произведений религиозного содержания;
- диалог с учителем о характере музыки, манере исполнения, выразительных средствах;

- знакомство с произведениями светской музыки, в которых воплощены молитвенные интонации, используется хоральный склад звучания;

вариативно: просмотр документального фильма о значении молитвы;

рисование по мотивам прослушанных музыкальных произведений.

Инструментальная музыка в церкви.

Содержание: орган и его роль в богослужении. Творчество И.С. Баха.

Виды деятельности обучающихся:

- чтение учебных и художественных текстов, посвящённых истории создания, устройству органа, его роли в католическом и протестантском богослужении;

- ответы на вопросы учителя;

- слушание органной музыки И.С. Баха;

- описание впечатления от восприятия, характеристика музыкально-выразительных средств;

- игровая имитация особенностей игры на органе (во время слушания);

- звуковое исследование – исполнение (учителем) на синтезаторе знакомых музыкальных произведений тембром органа;

- наблюдение за трансформацией музыкального образа;

вариативно: посещение концерта органной музыки; рассматривание иллюстраций, изображений органа; проблемная ситуация – выдвижение гипотез о принципах работы этого музыкального инструмента; просмотр познавательного фильма об органе; литературное, художественное творчество на основе музыкальных впечатлений от восприятия органной музыки.

Искусство Русской православной церкви.

Содержание: музыка в православном храме. Традиции исполнения, жанры (тропарь, стихира, величание и другие). Музыка и живопись, посвящённые святым. Образы Христа, Богородицы.

Виды деятельности обучающихся:

- разучивание, исполнение вокальных произведений религиозной тематики, сравнение церковных мелодий и народных песен, мелодий светской музыки;

- прослеживание исполняемых мелодий по нотной записи;

- анализ типа мелодического движения, особенностей ритма, темпа, динамики;

- сопоставление произведений музыки и живописи, посвящённых святым, Христу, Богородице;

вариативно: посещение храма; поиск в Интернете информации о Крещении Руси, святых, об иконах.

Религиозные праздники.

Содержание: праздничная служба, вокальная (в том числе хоровая) музыка религиозного содержания (по выбору: на религиозных праздниках той конфессии, которая наиболее почитаема в данном регионе Российской Федерации. В рамках православной традиции возможно рассмотрение традиционных праздников с точки зрения, как религиозной символики, так и фольклорных традиций (например: Рождество, Троица, Пасха). Рекомендуется знакомство с фрагментами литургической музыки русских композиторов-классиков (С.В. Рахманинов, П.И. Чайковский и других композиторов).

Виды деятельности обучающихся:

- слушание музыкальных фрагментов праздничных богослужений, определение характера музыки, её религиозного содержания;

- разучивание (с использованием нотного текста), исполнение доступных вокальных произведений духовной музыки;

вариативно: просмотр фильма, посвящённого религиозным праздникам; посещение концерта духовной музыки; исследовательские проекты, посвящённые музыке религиозных праздников.

Модуль № 6 «Музыка театра и кино».

Модуль «Музыка театра и кино» тесно переплетается с модулем «Классическая музыка», может стыковаться по ряду произведений с модулями «Современная музыка» (мюзикл), «Музыка в жизни человека» (музыкальные портреты). Для данного модуля особенно актуально сочетание различных видов урочной и внеурочной деятельности, таких как театрализованные постановки силами обучающихся, посещение музыкальных театров, коллективный просмотр фильмов.

Музыкальная сказка на сцене, на экране.

Содержание: характеры персонажей, отражённые в музыке. Тембр голоса. Соло. Хор, ансамбль.

Виды деятельности обучающихся:

- видеопросмотр музыкальной сказки;

- обсуждение музыкально-выразительных средств, передающих повороты сюжета, характеры героев;

- игра-викторина «Угадай по голосу»;

- разучивание, исполнение отдельных номеров из детской оперы, музыкальной сказки;

вариативно: постановка детской музыкальной сказки, спектакль для родителей; творческий проект «Озвучиваем мультфильм».

Театр оперы и балета.

Содержание: особенности музыкальных спектаклей. Балет. Опера. Солисты, хор, оркестр, дирижёр в музыкальном спектакле.

Виды деятельности обучающихся:

- знакомство со знаменитыми музыкальными театрами;
- просмотр фрагментов музыкальных спектаклей с комментариями учителя;
- определение особенностей балетного и оперного спектакля;
- тесты или кроссворды на освоение специальных терминов;
- танцевальная импровизация под музыку фрагмента балета;
- разучивание и исполнение доступного фрагмента, обработки песни (хора из оперы);
- «игра в дирижёра» – двигательная импровизация во время слушания оркестрового фрагмента музыкального спектакля;

вариативно: посещение спектакля или экскурсия в местный музыкальный театр; виртуальная экскурсия по Большому театру; рисование по мотивам музыкального спектакля, создание афиши.

Балет. Хореография – искусство танца.

Содержание: сольные номера и массовые сцены балетного спектакля. Фрагменты, отдельные номера из балетов отечественных композиторов (например, балеты П.И. Чайковского, С.С. Прокофьева, А.И. Хачатуряна, В.А. Гаврилина, Р.К. Щедрина).

Виды деятельности обучающихся:

- просмотр и обсуждение видеозаписей – знакомство с несколькими яркими сольными номерами и сценами из балетов русских композиторов;
- музыкальная викторина на знание балетной музыки;

вариативно: пропевание и исполнение ритмической партитуры – аккомпанемента к фрагменту балетной музыки; посещение балетного спектакля или просмотр фильма-балета;

Опера. Главные герои и номера оперного спектакля.

Содержание: ария, хор, сцена, увертюра – оркестровое вступление. Отдельные номера из опер русских и зарубежных композиторов (по выбору учителя могут быть представлены фрагменты из опер Н.А. Римского-Корсакова («Садко», «Сказка о царе Салтане», «Снегурочка»), М.И. Глинки («Руслан и Людмила»), К.В. Глюка («Орфей и Эвридика»), Дж. Верди и других композиторов).

Виды деятельности обучающихся:

- слушание фрагментов опер;
- определение характера музыки сольной партии, роли и выразительных средств оркестрового сопровождения;
- знакомство с тембрами голосов оперных певцов;
- освоение терминологии;

- звучащие тесты и кроссворды на проверку знаний;
- разучивание, исполнение песни, хора из оперы;
- рисование героев, сцен из опер;

вариативно: просмотр фильма-оперы; постановка детской оперы.

Сюжет музыкального спектакля.

Содержание: либретто, развитие музыки в соответствии с сюжетом. Действия и сцены в опере и балете. Контрастные образы, лейтмотивы.

Виды деятельности обучающихся:

- знакомство с либретто, структурой музыкального спектакля;
- рисунок обложки для либретто опер и балетов;
- анализ выразительных средств, создающих образы главных героев, противостоящих сторон;
- наблюдение за музыкальным развитием, характеристика приёмов, использованных композитором;
- вокализация, пропевание музыкальных тем, пластическое интонирование оркестровых фрагментов;
- музыкальная викторина на знание музыки;

звучащие и терминологические тесты;

вариативно: создание любительского видеофильма на основе выбранного либретто; просмотр фильма-оперы или фильма-балета.

Оперетта, мюзикл.

Содержание: история возникновения и особенности жанра. Отдельные номера из оперетт И. Штрауса, И. Кальмана и другие.

Виды деятельности обучающихся:

- знакомство с жанрами оперетты, мюзикла;
- слушание фрагментов из оперетт, анализ характерных особенностей жанра;
- разучивание, исполнение отдельных номеров из популярных музыкальных спектаклей;
- сравнение разных постановок одного и того же мюзикла;

вариативно: посещение музыкального театра: спектакль в жанре оперетты или мюзикла; постановка фрагментов, сцен из мюзикла – спектакль для родителей.

Кто создаёт музыкальный спектакль?

Содержание: профессии музыкального театра: дирижёр, режиссёр, оперные певцы, балерины и танцовщики, художники и другие.

Виды деятельности обучающихся:

- диалог с учителем по поводу синкретичного характера музыкального спектакля;
 - знакомство с миром театральных профессий, творчеством театральных режиссёров, художников;
 - просмотр фрагментов одного и того же спектакля в разных постановках;
 - обсуждение различий в оформлении, режиссуре;
 - создание эскизов костюмов и декораций к одному из изученных музыкальных спектаклей;
- вариативно: виртуальный квест по музыкальному театру.

Патриотическая и народная тема в театре и кино.

Содержание: история создания, значение музыкально-сценических и экранных произведений, посвящённых нашему народу, его истории, теме служения Отечеству. Фрагменты, отдельные номера из опер, балетов, музыки к фильмам (например, опера «Иван Сусанин» М.И. Глинки, опера «Война и мир», музыка к кинофильму «Александр Невский» С.С. Прокофьева, оперы «Борис Годунов» и другие произведения).

Виды деятельности обучающихся:

- чтение учебных и популярных текстов об истории создания патриотических опер, фильмов, о творческих поисках композиторов, создававших к ним музыку;
- диалог с учителем;
- просмотр фрагментов крупных сценических произведений, фильмов;
- обсуждение характера героев и событий;
- проблемная ситуация: зачем нужна серьёзная музыка;
- разучивание, исполнение песен о Родине, нашей стране, исторических событиях и подвигах героев;

вариативно: посещение театра (кинотеатра) – просмотр спектакля (фильма) патриотического содержания; участие в концерте, фестивале, конференции патриотической тематики.

Модуль № 7 «Современная музыкальная культура».

Наряду с важнейшими сферами музыкальной культуры (музыка народная, духовная и светская), сформировавшимися в прошлые столетия, правомерно выделить в отдельный пласт современную музыку. Объективной сложностью в данном случае является выделение явлений, персоналий и произведений, действительно достойных внимания, тех, которые не забудутся через несколько лет как случайное веяние моды. В понятие «современная музыка» входит широкий круг явлений (от академического авангарда до фри-джаза, от эмбиента до рэпа), для восприятия которых требуется специфический и разнообразный музыкальный опыт. Поэтому на уровне начального общего образования необходимо заложить основы для последующего развития в данном направлении. Помимо указанных в модуле тематических блоков, существенным вкладом в такую подготовку является разучивание и исполнение песен

современных композиторов, написанных современным музыкальным языком. При этом необходимо удерживать баланс между современностью песни и её доступностью детскому восприятию, соблюдать критерии отбора материала с учётом требований художественного вкуса, эстетичного вокально-хорового звучания.

Современные обработки классической музыки.

Содержание: понятие обработки, творчество современных композиторов исполнителей, обрабатывающих классическую музыку. Проблемная ситуация: зачем музыканты делают обработки классики?

Виды деятельности обучающихся:

- различение музыки классической и её современной обработки;
- слушание обработок классической музыки, сравнение их с оригиналом;
- обсуждение комплекса выразительных средств, наблюдение за изменением характера музыки;
- вокальное исполнение классических тем в сопровождении современного ритмизованного аккомпанемента;

Джаз.

Содержание: особенности джаза: импровизационность, ритм. Музыкальные инструменты джаза, особые приёмы игры на них. Творчество джазовых музыкантов (по выбору учителя могут быть представлены примеры творчества всемирно известных джазовых).

Виды деятельности обучающихся:

- знакомство с творчеством джазовых музыкантов;
- узнавание, различение на слух джазовых композиций в отличие от других музыкальных стилей и направлений;
- определение на слух тембров музыкальных инструментов, исполняющих джазовую композицию;

вариативно: разучивание, исполнение песен в джазовых ритмах; сочинение, импровизация ритмического аккомпанемента с джазовым ритмом, синкопами; составление плейлиста, коллекции записей джазовых музыкантов.

Исполнители современной музыки.

Содержание: творчество одного или нескольких исполнителей современной музыки, популярных у молодёжи.

Виды деятельности обучающихся:

- просмотр видеоклипов современных исполнителей;
- сравнение их композиций с другими направлениями и стилями (классикой, духовной, народной музыкой);

вариативно: составление плейлиста, коллекции записей современной музыки для друзей-других обучающихся (для проведения совместного досуга); съёмка собственного видеоклипа на музыку одной из современных популярных композиций.

Электронные музыкальные инструменты.

Содержание: современные «двойники» классических музыкальных инструментов: синтезатор, электронная скрипка, гитара, барабаны. Виртуальные музыкальные инструменты в компьютерных программах.

Виды деятельности обучающихся:

- слушание музыкальных композиций в исполнении на электронных музыкальных инструментах;
- сравнение их звучания с акустическими инструментами, обсуждение результатов сравнения;
- подбор электронных тембров для создания музыки к фантастическому фильму;

вариативно: посещение музыкального магазина (отдел электронных музыкальных инструментов); просмотр фильма об электронных музыкальных инструментах; создание электронной композиции в компьютерных программах с готовыми семплами (например, Garage Band).

Модуль № 8 «Музыкальная грамота».

Данный модуль является вспомогательным и не может изучаться в отрыве от других модулей. Освоение музыкальной грамоты не является самоцелью и всегда подчиняется задачам освоения исполнительского, в первую очередь певческого репертуара, а также задачам воспитания грамотного слушателя. Распределение ключевых тем модуля в рамках календарно-тематического планирования возможно по арочному принципу либо на регулярной основе по 5–10 минут на каждом уроке. Новые понятия и навыки после их освоения не исключаются из учебной деятельности, а используются в качестве актуального знания, практического багажа при организации работы над следующим музыкальным материалом.

Весь мир звучит.

Содержание: звуки музыкальные и шумовые. Свойства звука: высота, громкость, длительность, тембр.

Виды деятельности обучающихся:

- знакомство со звуками музыкальными и шумовыми;
- различение, определение на слух звуков различного качества;
- игра – подражание звукам и голосам природы с использованием шумовых музыкальных инструментов, вокальной импровизации;
- артикуляционные упражнения, разучивание и исполнение попевок и песен с использованием звукоподражательных элементов, шумовых звуков.

Звукоряд.

Содержание: нотный стан, скрипичный ключ. Ноты первой октавы.

Виды деятельности обучающихся:

- знакомство с элементами нотной записи;
- различение по нотной записи, определение на слух звукоряда в отличие от других последовательностей звуков;
- пение с названием нот, игра на металлофоне звукоряда от ноты «до»;
- разучивание и исполнение вокальных упражнений, песен, построенных на элементах звукоряда.

Интонация.

Содержание: выразительные и изобразительные интонации.

Виды деятельности обучающихся:

- определение на слух, прослеживание по нотной записи кратких интонаций изобразительного (ку-ку, тик-так и другие) и выразительного (просьба, призыв и другие) характера;
- разучивание, исполнение попевок, вокальных упражнений, песен, вокальные и инструментальные импровизации на основе данных интонаций;
- слушание фрагментов музыкальных произведений, включающих примеры изобразительных интонаций.

Ритм.

Содержание: звуки длинные и короткие (восьмые и четвертные длительности), такт, тактовая черта.

Виды деятельности обучающихся:

- определение на слух, прослеживание по нотной записи ритмических рисунков, состоящих из различных длительностей и пауз;
- исполнение, импровизация с помощью звучащих жестов (хлопки, шлепки, притопы) и (или) ударных инструментов простых ритмов;
- игра «Ритмическое эхо», прохлопывание ритма по ритмическим карточкам, проговаривание с использованием ритмослогов;
- разучивание, исполнение на ударных инструментах ритмической партитуры;
- слушание музыкальных произведений с ярко выраженным ритмическим рисунком, воспроизведение данного ритма по памяти (хлопками);

Ритмический рисунок.

Содержание: длительности половинная, целая, шестнадцатые. Паузы. Ритмические рисунки. Ритмическая партитура.

Виды деятельности обучающихся:

- определение на слух, прослеживание по нотной записи ритмических рисунков, состоящих из различных длительностей и пауз;
- исполнение, импровизация с помощью звучащих жестов (хлопки, шлепки, притопы) и (или) ударных инструментов простых ритмов;
- игра «Ритмическое эхо», прохлопывание ритма по ритмическим карточкам, проговаривание с использованием ритмослогов;
- разучивание, исполнение на ударных инструментах ритмической партитуры;
- слушание музыкальных произведений с ярко выраженным ритмическим рисунком, воспроизведение данного ритма по памяти (хлопками);

Размер.

Содержание: равномерная пульсация. Сильные и слабые доли. Размеры 2/4, 3/4, 4/4.

Виды деятельности обучающихся:

- ритмические упражнения на ровную пульсацию, выделение сильных долей в размерах 2/4, 3/4, 4/4 (звучащими жестами или на ударных инструментах);
- определение на слух, по нотной записи размеров 2/4, 3/4, 4/4;
- исполнение вокальных упражнений, песен в размерах 2/4, 3/4, 4/4 с хлопками-акцентами на сильную долю, элементарными дирижёрскими жестами;
- слушание музыкальных произведений с ярко выраженным музыкальным размером, танцевальные, двигательные импровизации под музыку;
- вариативно: исполнение на клавишных или духовых инструментах попевок, мелодий в размерах 2/4, 3/4, 4/4; вокальная и инструментальная импровизация в заданном размере.

Музыкальный язык.

Содержание: темп, тембр. Динамика (форте, пиано, крещендо, диминуэндо). Штрихи (стаккато, легато, акцент).

Виды деятельности обучающихся:

- знакомство с элементами музыкального языка, специальными терминами, их обозначением в нотной записи;
- определение изученных элементов на слух при восприятии музыкальных произведений;
- наблюдение за изменением музыкального образа при изменении элементов музыкального языка (как меняется характер музыки при изменении темпа, динамики, штрихов);
- исполнение вокальных и ритмических упражнений, песен с ярко выраженными динамическими, темповыми, штриховыми красками;
- использование элементов музыкального языка для создания определённого образа, настроения в вокальных и инструментальных импровизациях;

вариативно: исполнение на клавишных или духовых инструментах попевок, мелодий с ярко выраженными динамическими, темповыми, штриховыми красками; исполнительская интерпретация на основе их изменения. Составление музыкального словаря.

Высота звуков.

Содержание: регистры. Ноты певческого диапазона. Расположение нот на клавиатуре. Знаки альтерации (диезы, бемоли, бекары).

Виды деятельности обучающихся:

- освоение понятий «выше-ниже»;
- определение на слух принадлежности звуков к одному из регистров; прослеживание по нотной записи отдельных мотивов, фрагментов знакомых песен, выделение знакомых нот, знаков альтерации;
- наблюдение за изменением музыкального образа при изменении регистра;

вариативно: исполнение на клавишных или духовых инструментах попевок, кратких мелодий по нотам; выполнение упражнений на виртуальной клавиатуре.

Мелодия.

Содержание: мотив, музыкальная фраза. Поступенное, плавное движение мелодии, скачки. Мелодический рисунок.

Виды деятельности обучающихся:

- определение на слух, прослеживание по нотной записи мелодических рисунков с поступенным, плавным движением, скачками, остановками;
- исполнение, импровизация (вокальная или на звуковысотных музыкальных инструментах) различных мелодических рисунков;

вариативно: нахождение по нотам границ музыкальной фразы, мотива; обнаружение повторяющихся и неповторяющихся мотивов, музыкальных фраз, похожих друг на друга; исполнение на духовых, клавишных инструментах или виртуальной клавиатуре попевок, кратких мелодий по нотам.

Сопровождение.

Содержание: аккомпанемент. Оstinato. Вступление, заключение, проигрыш.

Виды деятельности обучающихся:

- определение на слух, прослеживание по нотной записи главного голоса и сопровождения;
- различение, характеристика мелодических и ритмических особенностей главного голоса и сопровождения;
- показ рукой линии движения главного голоса и аккомпанемента;
- различение простейших элементов музыкальной формы: вступление, заключение, проигрыш;

- составление наглядной графической схемы;
 - импровизация ритмического аккомпанемента к знакомой песне (звучащими жестами или на ударных инструментах);
- вариативно: исполнение простейшего сопровождения к знакомой мелодии на клавишных или духовых инструментах.

Песня.

Содержание: куплетная форма. Запев, припев.

Виды деятельности обучающихся:

- знакомство со строением куплетной формы;
 - составление наглядной буквенной или графической схемы куплетной формы;
 - исполнение песен, написанных в куплетной форме;
 - различение куплетной формы при слушании незнакомых музыкальных произведений;
- вариативно: импровизация, сочинение новых куплетов к знакомой песне.

Лад.

Содержание: понятие лада. Семиступенные лады мажор и минор. Краска звучания. Ступеневый состав.

Виды деятельности обучающихся:

- определение на слух ладового наклонения музыки;
- игра «Солнышко – туча»;
- наблюдение за изменением музыкального образа при изменении лада;
- распевания, вокальные упражнения, построенные на чередовании мажора и минора;
- исполнение песен с ярко выраженной ладовой окраской;

вариативно: импровизация, сочинение в заданном ладу; чтение сказок о нотах и музыкальных ладах.

Пентатоника.

Содержание: пентатоника – пятиступенный лад, распространённый у многих народов.

Виды деятельности обучающихся:

- слушание инструментальных произведений, исполнение песен, написанных в пентатонике

Ноты в разных октавах.

Содержание: ноты второй и малой октавы. Басовый ключ.

Виды деятельности обучающихся:

- знакомство с нотной записью во второй и малой октаве;

- прослеживание по нотам небольших мелодий в соответствующем диапазоне;
- сравнение одной и той же мелодии, записанной в разных октавах;
- определение на слух, в какой октаве звучит музыкальный фрагмент;

вариативно: исполнение на духовых, клавишных инструментах или виртуальной клавиатуре попевок, кратких мелодий по нотам.

Дополнительные обозначения в нотах.

Содержание: реприза, фермата, вольты, украшения (трели, форшлаги).

Виды деятельности обучающихся:

- знакомство с дополнительными элементами нотной записи;
- исполнение песен, попевок, в которых присутствуют данные элементы.

Ритмические рисунки в размере 6/8.

Содержание: размер 6/8. Нота с точкой. Шестнадцатые. Пунктирный ритм.

Виды деятельности обучающихся:

- определение на слух, прослеживание по нотной записи ритмических рисунков в размере 6/8;
- исполнение, импровизация с помощью звучащих жестов (хлопки, шлепки, притопы) и (или) ударных инструментов;
- игра «Ритмическое эхо», прохлопывание ритма по ритмическим карточкам, проговаривание ритмослогами;
- разучивание, исполнение на ударных инструментах ритмической партитуры;
- слушание музыкальных произведений с ярко выраженным ритмическим рисунком, воспроизведение данного ритма по памяти (хлопками);

вариативно: исполнение на клавишных или духовых инструментах попевок, мелодий и аккомпанементов в размере 6/8.

Тональность. Гамма.

Содержание: тоника, тональность. Знаки при ключе. Мажорные и минорные тональности (до 2–3 знаков при ключе).

Виды деятельности обучающихся:

- определение на слух устойчивых звуков;
- игра «устой – неустой»;
- пение упражнений – гамм с названием нот, прослеживание по нотам;
- освоение понятия «тоника»;
- упражнение на допевание неполной музыкальной фразы до тоники «Закончи музыкальную фразу»;

вариативно: импровизация в заданной тональности.

Интервалы.

Содержание: понятие музыкального интервала. Тон, полутон. Консонансы: терция, кварта, квинта, секста, октава. Диссонансы: секунда, септима.

Виды деятельности обучающихся:

- освоение понятия «интервал»;
- анализ ступенчатого состава мажорной и минорной гаммы (тон-полутон);
- различение на слух диссонансов и консонансов, параллельного движения двух голосов в октаву, терцию, сексту;
- подбор эпитетов для определения краски звучания различных интервалов;
- разучивание, исполнение попевок и песен с ярко выраженной характерной интерваликой в мелодическом движении;
- элементы двухголосия;

вариативно: досочинение к простой мелодии подголоска, повторяющего основной голос в терцию, октаву; сочинение аккомпанемента на основе движения квинтами, октавами.

Гармония.

Содержание: аккорд. Трезвучие мажорное и минорное. Понятие фактуры. Фактуры аккомпанемента бас-аккорд, аккордовая, арпеджио.

Виды деятельности обучающихся:

- различение на слух интервалов и аккордов;
- различение на слух мажорных и минорных аккордов;
- разучивание, исполнение попевок и песен с мелодическим движением по звукам аккордов;
- вокальные упражнения с элементами трёхголосия;
- определение на слух типа фактуры аккомпанемента исполняемых песен, прослушанных инструментальных произведений;

вариативно: сочинение аккордового аккомпанемента к мелодии песни.

Музыкальная форма.

Содержание: контраст и повтор как принципы строения музыкального произведения. Двухчастная, трёхчастная и трёхчастная репризная форма. Рондо: рефрен и эпизоды.

Виды деятельности обучающихся:

- знакомство со строением музыкального произведения, понятиями двухчастной и трёхчастной формы, рондо;
- слушание произведений: определение формы их строения на слух;

- составление наглядной буквенной или графической схемы;
- исполнение песен, написанных в двухчастной или трёхчастной форме;

вариативно: коллективная импровизация в форме рондо, трёхчастной репризной форме; создание художественных композиций (рисунок, аппликация) по законам музыкальной формы.

Вариации.

Содержание: варьирование как принцип развития. Тема. Вариации.

Виды деятельности обучающихся:

- слушание произведений, сочинённых в форме вариаций;
- наблюдение за развитием, изменением основной темы;
- составление наглядной буквенной или графической схемы;
- исполнение ритмической партитуры, построенной по принципу вариаций;

вариативно: коллективная импровизация в форме вариаций.

Планируемые результаты освоения программы по музыке

Личностные результаты

В результате изучения музыки на уровне начального общего образования у обучающегося будут сформированы следующие личностные результаты:

1) в области гражданско-патриотического воспитания:

- осознание российской гражданской идентичности;
- знание Гимна России и традиций его исполнения, уважение музыкальных символов и традиций республик Российской Федерации;
- проявление интереса к освоению музыкальных традиций своего края, музыкальной культуры народов России;
- уважение к достижениям отечественных мастеров культуры;
- стремление участвовать в творческой жизни своей школы, города, республики;

2) в области духовно-нравственного воспитания:

- признание индивидуальности каждого человека;
- проявление сопереживания, уважения и доброжелательности;
- готовность придерживаться принципов взаимопомощи и творческого сотрудничества в процессе непосредственной музыкальной и учебной деятельности;

3) в области эстетического воспитания:

- восприимчивость к различным видам искусства, музыкальным традициям и творчеству своего и других народов;

- умение видеть прекрасное в жизни, наслаждаться красотой;

- стремление к самовыражению в разных видах искусства;

4) в области научного познания:

- первоначальные представления о единстве и особенностях художественной и научной картины мира;

- познавательные интересы, активность, инициативность, любознательность и самостоятельность в познании;

5) в области физического воспитания, формирования культуры здоровья и эмоционального благополучия:

- знание правил здорового и безопасного (для себя и других людей) образа жизни в окружающей среде и готовность к их выполнению;

- бережное отношение к физиологическим системам организма, задействованным в музыкально-исполнительской деятельности (дыхание, артикуляция, музыкальный слух, голос);

- профилактика умственного и физического утомления с использованием возможностей музыкотерапии;

б) в области трудового воспитания:

- установка на посильное активное участие в практической деятельности;

- трудолюбие в учёбе, настойчивость в достижении поставленных целей;

- интерес к практическому изучению профессий в сфере культуры и искусства;

- уважение к труду и результатам трудовой деятельности;

7) в области экологического воспитания:

- бережное отношение к природе; неприятие действий, приносящих ей вред.

Метапредметные результаты

В результате изучения музыки на уровне начального общего образования у обучающегося будут сформированы универсальные познавательные учебные действия, универсальные коммуникативные учебные действия, универсальные регулятивные учебные действия.

У обучающегося будут сформированы следующие базовые логические действия как часть универсальных познавательных учебных действий:

- сравнивать музыкальные звуки, звуковые сочетания, произведения, жанры, устанавливать основания для сравнения, объединять элементы музыкального звучания по определённому признаку;

- определять существенный признак для классификации, классифицировать предложенные объекты (музыкальные инструменты, элементы музыкального языка, произведения, исполнительские составы);

- находить закономерности и противоречия в рассматриваемых явлениях музыкального искусства, сведениях и наблюдениях за звучащим музыкальным материалом на основе предложенного учителем алгоритма;
- выявлять недостаток информации, в том числе слуховой, акустической для решения учебной (практической) задачи на основе предложенного алгоритма;
- устанавливать причинно-следственные связи в ситуациях музыкального восприятия и исполнения, делать выводы.

У обучающегося будут сформированы следующие базовые исследовательские действия как часть универсальных познавательных учебных действий:

- на основе предложенных учителем вопросов определять разрыв между реальным и желательным состоянием музыкальных явлений, в том числе в отношении собственных музыкально-исполнительских навыков;
- с помощью учителя формулировать цель выполнения вокальных и слуховых упражнений, планировать изменения результатов своей музыкальной деятельности, ситуации совместного музицирования;
- сравнивать несколько вариантов решения творческой, исполнительской задачи, выбирать наиболее подходящий (на основе предложенных критериев);
- проводить по предложенному плану опыт, несложное исследование по установлению особенностей предмета изучения и связей между музыкальными объектами и явлениями (часть – целое, причина – следствие);
- формулировать выводы и подкреплять их доказательствами на основе результатов проведённого наблюдения (в том числе в форме двигательного моделирования, звукового эксперимента, классификации, сравнения, исследования);
- прогнозировать возможное развитие музыкального процесса, эволюции культурных явлений в различных условиях.

У обучающегося будут сформированы умения работать с информацией как часть универсальных познавательных учебных действий:

- выбирать источник получения информации;
- согласно заданному алгоритму находить в предложенном источнике информацию, представленную в явном виде;
- распознавать достоверную и недостоверную информацию самостоятельно или на основании предложенного учителем способа её проверки;
- соблюдать с помощью взрослых (учителей, родителей (законных представителей) обучающихся) правила информационной безопасности при поиске информации в Интернете;
- анализировать текстовую, видео-, графическую, звуковую, информацию в соответствии с учебной задачей;

- анализировать музыкальные тексты (акустические и нотные) по предложенному учителем алгоритму;

- самостоятельно создавать схемы, таблицы для представления информации.

У обучающегося будут сформированы умения как часть универсальных коммуникативных учебных действий:

1) невербальная коммуникация:

- воспринимать музыку как специфическую форму общения людей, стремиться понять эмоционально-образное содержание музыкального высказывания;

- выступать перед публикой в качестве исполнителя музыки (соло или в коллективе);

- передавать в собственном исполнении музыки художественное содержание, выражать настроение, чувства, личное отношение к исполняемому произведению;

- осознанно пользоваться интонационной выразительностью в бытовой речи, понимать культурные нормы и значение интонации в повседневном общении;

2) вербальная коммуникация:

- воспринимать и формулировать суждения, выражать эмоции в соответствии с целями и условиями общения в знакомой среде;

- проявлять уважительное отношение к собеседнику, соблюдать правила ведения диалога и дискуссии;

- признавать возможность существования разных точек зрения;

- корректно и аргументированно высказывать своё мнение;

- строить речевое высказывание в соответствии с поставленной задачей;

- создавать устные и письменные тексты (описание, рассуждение, повествование);

- подготавливать небольшие публичные выступления;

- подбирать иллюстративный материал (рисунки, фото, плакаты) к тексту выступления;

3) совместная деятельность (сотрудничество):

- стремиться к объединению усилий, эмоциональной эмпатии в ситуациях совместного восприятия, исполнения музыки;

- переключаться между различными формами коллективной, групповой и индивидуальной работы при решении конкретной проблемы, выбирать наиболее эффективные формы взаимодействия при решении поставленной задачи;

- формулировать краткосрочные и долгосрочные цели (индивидуальные с учётом участия в коллективных задачах) в стандартной (типовой) ситуации на основе предложенного формата планирования, распределения промежуточных шагов и сроков;

- принимать цель совместной деятельности, коллективно строить действия по её достижению: распределять роли, договариваться, обсуждать процесс и результат совместной работы; проявлять готовность руководить, выполнять поручения, подчиняться;
- ответственно выполнять свою часть работы; оценивать свой вклад в общий результат;
- выполнять совместные проектные, творческие задания с использованием предложенных образцов.

У обучающегося будут сформированы умения самоорганизации как части универсальных регулятивных учебных действий:

- планировать действия по решению учебной задачи для получения результата;
- выстраивать последовательность выбранных действий.

У обучающегося будут сформированы умения самоконтроля как части универсальных учебных действий:

- устанавливать причины успеха (неудач) учебной деятельности;
- корректировать свои учебные действия для преодоления ошибок.

Овладение системой универсальных учебных регулятивных учебных действий обеспечивает формирование смысловых установок личности (внутренняя позиция личности) и жизненных навыков личности (управления собой, самодисциплины, устойчивого поведения, эмоционального душевного равновесия и т.д.).

Предметные результаты изучения музыки.

Предметные результаты характеризуют начальный этап формирования у обучающихся основ музыкальной культуры и проявляются в способности к музыкальной деятельности, потребности в регулярном общении с музыкальным искусством, позитивном ценностном отношении к музыке как важному элементу своей жизни.

Обучающиеся, освоившие основную образовательную программу по музыке:

- с интересом занимаются музыкой, любят петь, умеют слушать серьёзную музыку, знают правила поведения в театре, концертном зале; проявляют интерес к игре на доступных музыкальных инструментах;
- сознательно стремятся к развитию своих музыкальных способностей;
- осознают разнообразие форм и направлений музыкального искусства, могут назвать музыкальные произведения, композиторов, исполнителей, которые им нравятся, аргументировать свой выбор;
- имеют опыт восприятия, творческой и исполнительской деятельности;
- с уважением относятся к достижениям отечественной музыкальной культуры;
- стремятся к расширению своего музыкального кругозора.

К концу изучения модуля № 1 «Народная музыка России» обучающийся научится:

- определять принадлежность музыкальных интонаций, изученных произведений к родному фольклору, русской музыке, народной музыке различных регионов России;
- определять на слух и называть знакомые народные музыкальные инструменты;
- группировать народные музыкальные инструменты по принципу звукоизвлечения: духовые, ударные, струнные;
- определять принадлежность музыкальных произведений и их фрагментов к композиторскому или народному творчеству;
- различать манеру пения, инструментального исполнения, типы солистов и коллективов – народных и академических;
- создавать ритмический аккомпанемент на ударных инструментах при исполнении народной песни;
- исполнять народные произведения различных жанров с сопровождением и без сопровождения;
- участвовать в коллективной игре (импровизации) (вокальной, инструментальной, танцевальной) на основе освоенных фольклорных жанров.

К концу изучения модуля № 2 «Классическая музыка» обучающийся научится:

- различать на слух произведения классической музыки, называть автора и произведение, исполнительский состав;
- различать и характеризовать простейшие жанры музыки (песня, танец, марш), выделять и называть типичные жанровые признаки песни, танца и марша в сочинениях композиторов-классиков;
- различать концертные жанры по особенностям исполнения (камерные и симфонические, вокальные и инструментальные), приводить примеры;
- исполнять (в том числе фрагментарно, отдельными темами) сочинения композиторов-классиков;
- воспринимать музыку в соответствии с её настроением, характером, осознавать эмоции и чувства, вызванные музыкальным звучанием, кратко описать свои впечатления от музыкального восприятия;
- характеризовать выразительные средства, использованные композитором для создания музыкального образа;
- соотносить музыкальные произведения с произведениями живописи, литературы на основе сходства настроения, характера, комплекса выразительных средств.

К концу изучения модуля № 3 «Музыка в жизни человека» обучающийся научится:

- исполнять Гимн Российской Федерации, Гимн своей республики, школы, исполнять песни, посвящённые Победе нашего народа в Великой Отечественной войне, песни, воспевающие красоту родной природы, выражающие разнообразные эмоции, чувства и настроения;

- воспринимать музыкальное искусство как отражение многообразия жизни, различать обобщённые жанровые сферы: напевность (лирика), танцевальность и маршевость (связь с движением), декламационность, эпос (связь со словом);
- осознавать собственные чувства и мысли, эстетические переживания, находить прекрасное в окружающем мире и в человеке, стремиться к развитию и удовлетворению эстетических потребностей

К концу изучения модуля № 4 «Музыка народов мира» обучающийся научится:

- различать на слух и исполнять произведения народной и композиторской музыки других стран;
- определять на слух принадлежность народных музыкальных инструментов к группам духовых, струнных, ударно-шумовых инструментов;
- различать на слух и называть фольклорные элементы музыки разных народов мира в сочинениях профессиональных композиторов (из числа изученных культурно-национальных традиций и жанров);
- различать и характеризовать фольклорные жанры музыки (песенные, танцевальные), выделять и называть типичные жанровые признаки.

К концу изучения модуля № 5 «Духовная музыка» обучающийся научится:

- определять характер, настроение музыкальных произведений духовной музыки, характеризовать её жизненное предназначение;
- исполнять доступные образцы духовной музыки;
- рассказывать об особенностях исполнения, традициях звучания духовной музыки Русской православной церкви (вариативно: других конфессий согласно региональной религиозной традиции).

К концу изучения модуля № 6 «Музыка театра и кино» обучающийся научится:

- определять и называть особенности музыкально-сценических жанров (опера, балет, оперетта, мюзикл);
- различать отдельные номера музыкального спектакля (ария, хор, увертюра и другие), узнавать на слух и называть освоенные музыкальные произведения (фрагменты) и их авторов;
- различать виды музыкальных коллективов (ансамблей, оркестров, хоров), тембры человеческих голосов и музыкальных инструментов, определять их на слух;
- отличать черты профессий, связанных с созданием музыкального спектакля, и их роли в творческом процессе: композитор, музыкант, дирижёр, сценарист, режиссёр, хореограф, певец, художник и другие.

К концу изучения модуля № 7 «Современная музыкальная культура» обучающийся научится:

- различать разнообразные виды и жанры современной музыкальной культуры, стремиться к расширению музыкального кругозора;

- различать и определять на слух принадлежность музыкальных произведений, исполнительского стиля к различным направлениям современной музыки (в том числе эстрады, мюзикла, джаза);
- анализировать, называть музыкально-выразительные средства, определяющие основной характер, настроение музыки, сознательно пользоваться музыкально-выразительными средствами при исполнении;
- исполнять современные музыкальные произведения, соблюдая певческую культуру звука.

К концу изучения модуля № 8 «Музыкальная грамота» обучающийся научится:

- классифицировать звуки: шумовые и музыкальные, длинные, короткие, тихие, громкие, низкие, высокие;
- различать элементы музыкального языка (темп, тембр, регистр, динамика, ритм, мелодия, аккомпанемент и другие), объяснять значение соответствующих терминов;
- различать изобразительные и выразительные интонации, находить признаки сходства и различия музыкальных и речевых интонаций;
- различать на слух принципы развития: повтор, контраст, варьирование;
- понимать значения термина «музыкальная форма», определять на слух простые музыкальные формы – двухчастную, трёхчастную и трёхчастную репризную, рондо, вариации;
- ориентироваться в нотной записи в пределах певческого диапазона;
- исполнять и создавать различные ритмические рисунки;
- исполнять песни с простым мелодическим рисунком.

Федеральная рабочая программа по учебному предмету «Физическая культура»

Федеральная рабочая программа по учебному предмету «Физическая культура» (предметная область «Физическая культура») (далее соответственно – программа по физической культуре, физическая культура) включает пояснительную записку, содержание обучения, планируемые результаты освоения программы по физической культуре.

Пояснительная записка

Программа по физической культуре на уровне начального общего образования составлена на основе требований к результатам освоения программы начального общего образования ФГОС НОО, а также ориентирована на целевые приоритеты духовно-нравственного развития, воспитания и социализации обучающихся, сформулированные в федеральной рабочей программе воспитания.

Программа по физической культуре разработана с учётом потребности современного российского общества в физически крепком и деятельном подрастающем поколении, способном активно включаться в разнообразные формы здорового образа жизни, использовать ценности физической культуры для саморазвития, самоопределения и самореализации.

В программе по физической культуре отражены объективно сложившиеся реалии современного социокультурного развития общества, условия деятельности образовательных

организаций, запросы родителей обучающихся, педагогических работников на обновление содержания образовательного процесса, внедрение в его практику современных подходов, новых методик и технологий.

Изучение учебного предмета «Физическая культура» имеет важное значение в онтогенезе обучающихся. Оно активно воздействует на развитие их физической, психической и социальной природы, содействует укреплению здоровья, повышению защитных свойств организма, развитию памяти, внимания и мышления, предметно ориентируется на активное вовлечение обучающихся в самостоятельные занятия физической культурой и спортом.

Целью образования по физической культуре на уровне начального общего образования является формирование у обучающихся основ здорового образа жизни, активной творческой самостоятельности в проведении разнообразных форм занятий физическими упражнениями. Достижение данной цели обеспечивается ориентацией учебного предмета на укрепление и сохранение здоровья обучающихся, приобретение ими знаний и способов самостоятельной деятельности, развитие физических качеств и освоение физических упражнений оздоровительной, спортивной и прикладно-ориентированной направленности.

Развивающая ориентация учебного предмета «Физическая культура» заключается в формировании у обучающихся необходимого и достаточного физического здоровья, уровня развития физических качеств и обучения физическим упражнениям разной функциональной направленности. Существенным достижением такой ориентации является постепенное вовлечение обучающихся в здоровый образ жизни за счёт овладения ими знаниями и умениями по организации самостоятельных занятий подвижными играми, коррекционной, дыхательной и зрительной гимнастикой, проведения физкультурминуток и утренней зарядки, закаливающих процедур, наблюдений за физическим развитием и физической подготовленностью.

Воспитывающее значение учебного предмета раскрывается в приобщении обучающихся к истории и традициям физической культуры и спорта народов России, формировании интереса к регулярным занятиям физической культурой и спортом, осознании роли занятий физической культурой в укреплении здоровья, организации активного отдыха и досуга. В процессе обучения у обучающихся активно формируются положительные навыки и способы поведения, общения и взаимодействия со сверстниками и учителями, оценивания своих действий и поступков в процессе совместной коллективной деятельности.

Методологической основой структуры и содержания программы по физической культуре для начального общего образования являются базовые положения личностно-деятельностного подхода, ориентирующие педагогический процесс на развитие целостной личности обучающихся. Достижение целостного развития становится возможным благодаря освоению обучающимися двигательной деятельности, представляющей собой основу содержания учебного предмета «Физическая культура». Двигательная деятельность оказывает активное влияние на развитие психической и социальной природы обучающихся. Как и любая деятельность, она включает в себя информационный, операциональный и мотивационно-процессуальный компоненты, которые находят своё отражение в соответствующих дидактических линиях учебного предмета.

В целях усиления мотивационной составляющей учебного предмета и подготовки обучающихся к выполнению комплекса ГТО в структуру программы по физической культуре

в раздел «Физическое совершенствование» вводится образовательный модуль «Прикладно-ориентированная физическая культура». Данный модуль позволит удовлетворить интересы обучающихся в занятиях спортом и активном участии в спортивных соревнованиях, развитии национальных форм соревновательной деятельности и систем физического воспитания.

Содержание модуля «Прикладно-ориентированная физическая культура» обеспечивается программами по видам спорта, которые могут использоваться образовательными организациями исходя из интересов обучающихся, физкультурно-спортивных традиций, наличия необходимой материально-технической базы, квалификации педагогического состава. Образовательные организации могут разрабатывать своё содержание для модуля «Прикладно-ориентированная физическая культура» и включать в него популярные национальные виды спорта, подвижные игры и развлечения, основывающиеся на этнокультурных, исторических и современных традициях региона и школы.

Содержание программы по физической культуре изложено по годам обучения и раскрывает основные её содержательные линии, обязательные для изучения в каждом классе: «Знания о физической культуре», «Способы самостоятельной деятельности» и «Физическое совершенствование».

Планируемые результаты включают в себя личностные, метапредметные и предметные результаты.

Результативность освоения учебного предмета обучающимися достигается посредством современных научно обоснованных инновационных средств, методов и форм обучения, информационно-коммуникативных технологий и передового педагогического опыта.

Общее число часов для изучения физической культуры на уровне начального общего образования составляет – 405 часов: в 1 классе – 99 часов (3 часа в неделю), во 2 классе – 102 часа (3 часа в неделю), в 3 классе – 102 часа (3 часа в неделю), в 4 классе – 102 часа (3 часа в неделю).

Содержание учебного предмета

1 класс

Знания о физической культуре

Понятие «физическая культура» как занятия физическими упражнениями и спортом по укреплению здоровья, физическому развитию и физической подготовке. Связь физических упражнений с движениями животных и трудовыми действиями древних людей.

Способы самостоятельной деятельности

Режим дня и правила его составления и соблюдения.

Физическое совершенствование

Оздоровительная физическая культура

Гигиена человека и требования к проведению гигиенических процедур. Осанка и комплексы упражнений для правильного её развития. Физические упражнения для физкультминуток и утренней зарядки.

Спортивно-оздоровительная физическая культура

Правила поведения на уроках физической культуры, подбора одежды для занятий в спортивном зале и на открытом воздухе.

Гимнастика с основами акробатики

Исходные положения в физических упражнениях: стойки, упоры, седы, положения лёжа. Строевые упражнения: построение и перестроение в одну и две шеренги, стоя на месте, повороты направо и налево, передвижение в колонне по одному с равномерной скоростью.

Гимнастические упражнения: стилизованные способы передвижения ходьбой и бегом, упражнения с гимнастическим мячом и гимнастической скакалкой, стилизованные гимнастические прыжки.

Акробатические упражнения: подъём туловища из положения лёжа на спине и животе, подъём ног из положения лёжа на животе, сгибание рук в положении упор лёжа, прыжки в группировке, толчком двумя ногами, прыжки в упоре на руки, толчком двумя ногами.

Лёгкая атлетика

Равномерная ходьба и равномерный бег. Прыжки в длину и высоту с места толчком двумя ногами, в высоту с прямого разбега.

Подвижные и спортивные игры

Считалки для самостоятельной организации подвижных игр.

Прикладно-ориентированная физическая культура

Развитие основных физических качеств средствами спортивных и подвижных игр. Подготовка к выполнению нормативных требований комплекса ГТО.

2 класс

Знания о физической культуре

Из истории возникновения физических упражнений и первых соревнований. Зарождение Олимпийских игр древности.

Способы самостоятельной деятельности

Физическое развитие и его измерение. Физические качества человека: сила, быстрота, выносливость, гибкость, координация и способы их измерения. Составление дневника наблюдений по физической культуре.

Физическое совершенствование

Оздоровительная физическая культура

Закаливание организма обтиранием. Составление комплекса утренней зарядки и физкультминутки для занятий в домашних условиях.

Спортивно-оздоровительная физическая культура

Гимнастика с основами акробатики

Правила поведения на занятиях гимнастикой и акробатикой. Строевые команды в построении и перестроении в одну шеренгу и колонну по одному; при поворотах направо и налево, стоя на месте и в движении. Передвижение в колонне по одному с равномерной и изменяющейся скоростью движения.

Упражнения разминки перед выполнением гимнастических упражнений. Прыжки со скакалкой на двух ногах и поочередно на правой и левой ноге на месте. Упражнения с гимнастическим мячом: подбрасывание, перекиды и наклоны с мячом в руках. Танцевальный хороводный шаг, танец галоп.

Лёгкая атлетика

Правила поведения на занятиях лёгкой атлетикой. Броски малого мяча в неподвижную мишень разными способами из положения стоя, сидя и лёжа. Разнообразные сложно-координированные прыжки толчком одной ногой и двумя ногами с места, в движении в разных направлениях, с разной амплитудой и траекторией полёта. Прыжок в высоту с прямого разбега. Ходьба по гимнастической скамейке с изменением скорости и направления движения. Беговые сложно-координационные упражнения: ускорения из разных исходных положений, змейкой, по кругу, обеганием предметов, с преодолением небольших препятствий.

Подвижные игры

Подвижные игры с техническими приёмами спортивных игр (баскетбол, футбол).

Прикладно-ориентированная физическая культура

Подготовка к соревнованиям по комплексу ГТО. Развитие основных физических качеств средствами подвижных и спортивных игр.

3 класс

Знания о физической культуре

Из истории развития физической культуры у древних народов, населявших территорию России. История появления современного спорта.

Способы самостоятельной деятельности

Виды физических упражнений, используемых на уроках физической культуры: общеразвивающие, подготовительные, соревновательные, их отличительные признаки и предназначение. Способы измерения пульса на занятиях физической культурой (наложение руки под грудь). Дозировка нагрузки при развитии физических качеств на уроках физической культуры. Дозирование физических упражнений для комплексов физкультминутки и утренней зарядки. Составление графика занятий по развитию физических качеств на учебный год.

Физическое совершенствование

Оздоровительная физическая культура

Закаливание организма при помощи обливания под душем. Упражнения дыхательной и зрительной гимнастики, их влияние на восстановление организма после умственной и физической нагрузки.

Спортивно-оздоровительная физическая культура.

Гимнастика с основами акробатики

Строевые упражнения в движении противоходом, перестроении из колонны по одному в колонну по три, стоя на месте и в движении. Упражнения в лазании по канату в три приёма. Упражнения на гимнастической скамейке в передвижении стилизованными способами ходьбы: вперёд, назад, с высоким подниманием колен и изменением положения рук, приставным шагом правым и левым боком. Передвижения по наклонной гимнастической скамейке: равномерной ходьбой с поворотом в разные стороны и движением руками, приставным шагом правым и левым боком.

Упражнения в передвижении по гимнастической стенке: ходьба приставным шагом правым и левым боком по нижней жерди, лазанье разноимённым способом. Прыжки через скакалку с изменяющейся скоростью вращения на двух ногах и поочередно на правой и левой ноге, прыжки через скакалку назад с равномерной скоростью.

Лёгкая атлетика

Прыжок в длину с разбега, способом согнув ноги. Броски набивного мяча из-за головы в положении сидя и стоя на месте. Беговые упражнения скоростной и координационной направленности: челночный бег, бег с преодолением препятствий, с ускорением и торможением, максимальной скоростью на дистанции 30 м.

Подвижные и спортивные игры

Подвижные игры на точность движений с приёмами спортивных игр и лыжной подготовки. Баскетбол: ведение баскетбольного мяча, ловля и передача баскетбольного мяча. Волейбол: прямая нижняя подача, приём и передача мяча снизу двумя руками на месте и в движении. Футбол: ведение футбольного мяча, удар по неподвижному футбольному мячу.

Прикладно-ориентированная физическая культура.

Развитие основных физических качеств средствами базовых видов спорта. Подготовка к выполнению нормативных требований комплекса ГТО.

4 класс

Знания о физической культуре

Из истории развития физической культуры в России. Развитие национальных видов спорта в России.

Способы самостоятельной деятельности

Физическая подготовка. Влияние занятий физической подготовкой на работу организма. Регулирование физической нагрузки по пульсу на самостоятельных занятиях физической подготовкой. Определение тяжести нагрузки на самостоятельных занятиях физической подготовкой по внешним признакам и самочувствию. Определение возрастных особенностей физического развития и физической подготовленности посредством регулярного наблюдения. Оказание первой помощи при травмах во время самостоятельных занятий физической культурой.

Физическое совершенствование

Оздоровительная физическая культура

Оценка состояния осанки, упражнения для профилактики её нарушения (на расслабление мышц спины и профилактику сутулости). Упражнения для снижения массы тела за счёт упражнений с высокой активностью работы больших мышечных групп. Закаливающие процедуры: купание в естественных водоёмах, солнечные и воздушные процедуры.

Спортивно-оздоровительная физическая культура

Гимнастика с основами акробатики

Предупреждение травматизма при выполнении гимнастических и акробатических упражнений. Акробатические комбинации из хорошо освоенных упражнений. Опорный прыжок через гимнастического козла с разбега способом напрыгивания. Упражнения на низкой гимнастической перекладине: висы и упоры, подъём переворотом.

Лёгкая атлетика

Предупреждение травматизма во время выполнения легкоатлетических упражнений. Прыжок в высоту с разбега перешагиванием. Технические действия при беге по легкоатлетической дистанции: низкий старт, стартовое ускорение, финиширование. Метание малого мяча на дальность стоя на месте.

Подвижные и спортивные игры

Предупреждение травматизма на занятиях подвижными играми. Подвижные игры общефизической подготовки. Волейбол: нижняя боковая подача, приём и передача мяча сверху, выполнение освоенных технических действий в условиях игровой деятельности. Баскетбол: бросок мяча двумя руками от груди с места, выполнение освоенных технических действий в условиях игровой деятельности. Футбол: остановки катящегося мяча внутренней стороной стопы, выполнение освоенных технических действий в условиях игровой деятельности.

Прикладно-ориентированная физическая культура

Упражнения физической подготовки на развитие основных физических качеств. Подготовка к выполнению нормативных требований комплекса

Планируемые результаты освоения программы по физической культуре на уровне начального общего образования

Личностные результаты

Личностные результаты освоения программы по физической культуре на уровне начального общего образования достигаются в единстве учебной и воспитательной деятельности в соответствии с традиционными российскими социокультурными и духовно-нравственными ценностями, принятыми в обществе правилами и нормами поведения и способствуют процессам самопознания, самовоспитания и саморазвития, формирования внутренней позиции личности.

В результате изучения физической культуры на уровне начального общего образования у обучающегося будут сформированы следующие личностные результаты:

- становление ценностного отношения к истории и развитию физической культуры народов России, осознание её связи с трудовой деятельностью и укреплением здоровья человека;
- формирование нравственно-этических норм поведения и правил межличностного общения во время подвижных игр и спортивных соревнований, выполнения совместных учебных заданий;
- проявление уважительного отношения к соперникам во время соревновательной деятельности, стремление оказывать первую помощь при травмах и ушибах;
- уважительное отношение к содержанию национальных подвижных игр, этнокультурным формам и видам соревновательной деятельности;
- стремление к формированию культуры здоровья, соблюдению правил здорового образа жизни;
- проявление интереса к исследованию индивидуальных особенностей физического развития и физической подготовленности, влияния занятий физической культурой и спортом на их показатели.

Метапредметные результаты

В результате изучения физической культуры на уровне начального общего образования у обучающегося будут сформированы познавательные универсальные учебные действия, коммуникативные универсальные учебные действия, регулятивные универсальные учебные действия, совместная деятельность.

К концу обучения в 1 классе у обучающегося будут сформированы следующие универсальные учебные действия.

Познавательные универсальные учебные действия:

- находить общие и отличительные признаки в передвижениях человека и животных;
- устанавливать связь между бытовыми движениями древних людей и физическими упражнениями из современных видов спорта;
- сравнивать способы передвижения ходьбой и бегом, находить между ними общие и отличительные признаки;

- выявлять признаки правильной и неправильной осанки, приводить возможные причины её нарушений.

Коммуникативные универсальные учебные действия:

- воспроизводить названия разучиваемых физических упражнений и их исходные положения;
- высказывать мнение о положительном влиянии занятий физической культурой, оценивать влияние гигиенических процедур на укрепление здоровья;

- управлять эмоциями во время занятий физической культурой и проведения подвижных игр, соблюдать правила поведения и положительно относиться к замечаниям других обучающихся и учителя;

- обсуждать правила проведения подвижных игр, обосновывать объективность определения победителей.

Регулятивные универсальные учебные действия:

- выполнять комплексы физкультурминуток, утренней зарядки, упражнений по профилактике нарушения и коррекции осанки;

- выполнять учебные задания по обучению новым физическим упражнениям и развитию физических качеств;

- проявлять уважительное отношение к участникам совместной игровой и соревновательной деятельности.

К концу обучения во 2 классе у обучающегося будут сформированы следующие универсальные учебные действия.

Познавательные универсальные учебные действия:

- характеризовать понятие «физические качества», называть физические качества и определять их отличительные признаки;

- понимать связь между закаливающими процедурами и укреплением здоровья;

- выявлять отличительные признаки упражнений на развитие разных физических качеств, приводить примеры и демонстрировать их выполнение;

- обобщать знания, полученные в практической деятельности, составлять индивидуальные комплексы упражнений физкультурминуток и утренней зарядки, упражнений на профилактику нарушения осанки;

- вести наблюдения за изменениями показателей физического развития и физических качеств, проводить процедуры их измерения.

Коммуникативные универсальные учебные действия:

- объяснять назначение упражнений утренней зарядки, приводить соответствующие примеры её положительного влияния на организм обучающихся (в пределах изученного);
- исполнять роль капитана и судьи в подвижных играх, аргументированно высказывать суждения о своих действиях и принятых решениях;
- делать небольшие сообщения по истории возникновения подвижных игр и спортивных соревнований, планированию режима дня, способам измерения показателей физического развития и физической подготовленности.

Регулятивные универсальные учебные действия:

- соблюдать правила поведения на уроках физической культуры с учётом их учебного содержания, находить в них различия (легкоатлетические, гимнастические и игровые уроки, занятия лыжной и плавательной подготовкой);
- выполнять учебные задания по освоению новых физических упражнений и развитию физических качеств в соответствии с указаниями и замечаниями учителя;
- взаимодействовать со сверстниками в процессе выполнения учебных заданий, соблюдать культуру общения и уважительного обращения к другим обучающимся;
- контролировать соответствие двигательных действий правилам подвижных игр, проявлять эмоциональную сдержанность при возникновении ошибок.

К концу обучения в 3 классе у обучающегося будут сформированы следующие универсальные учебные действия.

Познавательные универсальные учебные действия:

- понимать историческую связь развития физических упражнений с трудовыми действиями, приводить примеры упражнений древних людей в современных спортивных соревнованиях;
- объяснять понятие «дозировка нагрузки», правильно применять способы её регулирования на занятиях физической культурой;
- понимать влияние дыхательной и зрительной гимнастики на предупреждение развития утомления при выполнении физических и умственных нагрузок;
- обобщать знания, полученные в практической деятельности, выполнять правила поведения на уроках физической культуры, проводить закаливающие процедуры, занятия по предупреждению нарушения осанки;

- вести наблюдения за динамикой показателей физического развития и физических качеств в течение учебного года, определять их приросты по учебным четвертям (триместрам).

Коммуникативные универсальные учебные действия:

- организовывать совместные подвижные игры, принимать в них активное участие с соблюдением правил и норм этического поведения;
- правильно использовать строевые команды, названия упражнений и способов деятельности во время совместного выполнения учебных заданий;
- активно участвовать в обсуждении учебных заданий, анализе выполнения физических упражнений и технических действий из осваиваемых видов спорта;
- делать небольшие сообщения по результатам выполнения учебных заданий, организации и проведения самостоятельных занятий физической культурой.

Регулятивные универсальные учебные действия:

- контролировать выполнение физических упражнений, корректировать их на основе сравнения с заданными образцами;
- взаимодействовать со сверстниками в процессе учебной и игровой деятельности, контролировать соответствие выполнения игровых действий правилам подвижных игр;
- оценивать сложность возникающих игровых задач, предлагать их совместное коллективное решение.

К концу обучения в 4 классе у обучающегося будут сформированы следующие универсальные учебные действия.

Познавательные универсальные учебные действия:

- сравнивать показатели индивидуального физического развития и физической подготовленности с возрастными стандартами, находить общие и отличительные особенности;
- выявлять отставание в развитии физических качеств от возрастных стандартов, приводить примеры физических упражнений по их устранению;
- объединять физические упражнения по их целевому предназначению: на профилактику нарушения осанки, развитие силы, быстроты и выносливости.

Коммуникативные универсальные учебные действия:

- взаимодействовать с учителем и обучающимися, воспроизводить ранее изученный материал и отвечать на вопросы в процессе учебного диалога;

- использовать специальные термины и понятия в общении с учителем и обучающимися, применять термины при обучении новым физическим упражнениям, развитии физических качеств;
- оказывать посильную первую помощь во время занятий физической культурой.

Регулятивные универсальные учебные действия:

- выполнять указания учителя, проявлять активность и самостоятельность при выполнении учебных заданий;
- самостоятельно проводить занятия на основе изученного материала и с учётом собственных интересов; оценивать свои успехи в занятиях физической культурой, проявлять стремление к развитию физических качеств, выполнению нормативных требований комплекса ГТО.

Предметные результаты

1 класс

К концу обучения в **1 классе** обучающийся достигнет следующих предметных результатов по отдельным темам программы по физической культуре:

- приводить примеры основных дневных дел и их распределение в индивидуальном режиме дня;
- соблюдать правила поведения на уроках физической культурой, приводить примеры подбора одежды для самостоятельных занятий;
- выполнять упражнения утренней зарядки и физкультминуток;
- анализировать причины нарушения осанки и демонстрировать упражнения по профилактике её нарушения;
- демонстрировать построение и перестроение из одной шеренги в две и в колонну по одному, выполнять ходьбу и бег с равномерной и изменяющейся скоростью передвижения;
- демонстрировать передвижения стилизованным гимнастическим шагом и бегом, прыжки на месте с поворотами в разные стороны и в длину толчком двумя ногами;
- играть в подвижные игры с общеразвивающей направленностью.

2 класс

К концу обучения во **2 классе** обучающийся достигнет следующих предметных результатов по отдельным темам программы по физической культуре:

- демонстрировать примеры основных физических качеств и высказывать своё суждение об их связи с укреплением здоровья и физическим развитием;

- измерять показатели длины и массы тела, физических качеств с помощью специальных тестовых упражнений, вести наблюдения за их изменениями;
- выполнять броски малого (теннисного) мяча, демонстрировать упражнения в подбрасывании гимнастического мяча правой и левой рукой, перебрасывании его с руки на руку, перекачиванию;
- выполнять прыжки по разметкам на разное расстояние и с разной амплитудой, в высоту с прямого разбега;
- организовывать и играть в подвижные игры на развитие основных физических качеств, с использованием технических приёмов из спортивных игр;
- выполнять упражнения на развитие физических качеств.

3 класс

К концу обучения в **3 классе** обучающийся достигнет следующих предметных результатов по отдельным темам программы по физической культуре:

- соблюдать правила во время выполнения гимнастических и акробатических упражнений, легкоатлетической, лыжной, игровой подготовки;
- демонстрировать примеры упражнений общеразвивающей, подготовительной и соревновательной направленности, раскрывать их целевое предназначение на занятиях физической культурой;
- измерять частоту пульса и определять физическую нагрузку по её значениям с помощью таблицы стандартных нагрузок;
- выполнять упражнения дыхательной и зрительной гимнастики, объяснять их связь с предупреждением появления утомления;
- выполнять движение противоходом в колонне по одному, перестраиваться из колонны по одному в колонну по три на месте и в движении;
- выполнять ходьбу по гимнастической скамейке с высоким подниманием колен и изменением положения рук, поворотами в правую и левую сторону, двигаться приставным шагом левым и правым боком, спиной вперёд;
- передвигаться по нижней жерди гимнастической стенки приставным шагом в правую и левую сторону, лазать разноимённым способом;
- демонстрировать прыжки через скакалку на двух ногах и попеременно на правой и левой ноге;

- выполнять бег с преодолением небольших препятствий с разной скоростью, прыжки в длину с разбега способом согнув ноги, броски набивного мяча из положения сидя и стоя;
- выполнять технические действия спортивных игр: баскетбол (ведение баскетбольного мяча на месте и движении), волейбол (приём мяча снизу и нижняя передача в парах), футбол (ведение футбольного мяча змейкой);
- выполнять упражнения на развитие физических качеств, демонстрировать приросты в их показателях.

4 класс

К концу обучения в **4 классе** обучающийся достигнет следующих предметных результатов по отдельным темам программы по физической культуре:

- объяснять назначение комплекса ГТО и выявлять его связь с подготовкой к труду и защите Родины;
- осознавать положительное влияние занятий физической подготовкой на укрепление здоровья, развитие сердечно-сосудистой и дыхательной систем;
- приводить примеры регулирования физической нагрузки по пульсу при развитии физических качеств: силы, быстроты, выносливости и гибкости;
- приводить примеры оказания первой помощи при травмах во время самостоятельных занятий физической культурой и спортом, характеризовать причины их появления на занятиях гимнастикой и лёгкой атлетикой;
- проявлять готовность оказать первую помощь в случае необходимости;
- демонстрировать акробатические комбинации из 5–7 хорошо освоенных упражнений (с помощью учителя);
- демонстрировать опорный прыжок через гимнастического козла с разбега способом напрыгивания;
- выполнять прыжок в высоту с разбега перешагиванием;
- выполнять метание малого (теннисного) мяча на дальность;
- выполнять освоенные технические действия спортивных игр баскетбол, волейбол и футбол в условиях игровой деятельности;
- выполнять упражнения на развитие физических качеств, демонстрировать приросты в их показателях.

Рабочая программа по учебному предмету «Юным умникам и умницам»

Рабочая программа к курсу «Умники и умницы» составлена в соответствии с требованиями Федерального государственного образовательного стандарта начального общего образования, на основе программы развития познавательных способностей учащихся младших классов с использованием методического пособия О. Холодовой «Юным умникам и умницам»

Данный курс представляет систему интеллектуально-развивающих занятий для обучающихся начальных классов. Принципиальной задачей предлагаемого курса является развитие познавательных способностей и общеучебных умений и навыков

Цель данного курса: развитие познавательных способностей обучающихся на основе системы развивающих заданий.

Основные задачи курса:

- 1) развитие мышления в процессе формирования основных приемов мыслительной деятельности: анализа, синтеза, сравнения, обобщения, классификации, умение выделять главное, доказывать и опровергать, делать несложные выводы;
- 2) развитие психических познавательных процессов: различных видов памяти, внимания, зрительного восприятия, воображения;
- 3) развитие языковой культуры и формирование речевых умений: четко и ясно излагать свои мысли, давать определения понятиям, строить умозаключения, аргументировано доказывать свою точку зрения;
- 4) формирование навыков творческого мышления и развитие умения решать нестандартные задачи;
- 5) развитие познавательной активности и самостоятельной мыслительной деятельности обучающихся;
- 6) формирование и развитие коммуникативных умений: умение общаться и взаимодействовать в коллективе, работать в парах, группах, уважать мнение других, объективно оценивать свою работу и деятельность одноклассников;
- 7) формирование навыков применения полученных знаний и умений в процессе изучения школьных дисциплин и в практической деятельности

Ценностные ориентиры:

- *Ценность истины* – это ценность научного познания как части культуры человечества, разума, понимания сущности бытия, мироздания.
- *Ценность человека* как разумного существа, стремящегося к познанию мира и самосовершенствованию.
- *Ценность труда и творчества* как естественного условия человеческой деятельности и жизни.
- *Ценность свободы* как свободы выбора и предъявления человеком своих мыслей и поступков, но свободы, естественно ограниченной нормами и правилами поведения в обществе.
- *Ценность гражданственности* – осознание человеком себя как члена общества, народа, представителя страны и государства.
- *Ценность патриотизма* – одно из проявлений духовной зрелости человека, выражающееся в любви к России, народу, в осознанном желании служить Отечеству

Во время занятий у ребенка происходит становление развитых форм самосознания, самоконтроля и самооценки. Данный курс состоит из системы тренировочных упражнений, специальных заданий, дидактических и развивающих игр. На уроках применяются

занимательные и доступные для понимания задания и упражнения, задачи, вопросы, загадки, игры, ребусы, кроссворды

Основное время занимает самостоятельное решение детьми поисковых задач. Благодаря этому у детей формируются умения самостоятельно действовать, принимать решения, управлять собой в сложных ситуациях.

На каждом уроке проводится коллективное обсуждение решения задачи определенного вида. На этом этапе у детей формируется такое важное качество, как осознание собственных действий, самоконтроль, возможность дать отчет в выполняемых шагах при решении задач любой трудности. После самостоятельной работы проводится коллективная проверка решения задач. Такой формой работы создаются условия для нормализации самооценки у всех детей

Данный курс предлагает систему учебных заданий и задач, направленных на развитие познавательных процессов у младших школьников с целью усиления их математического развития, включающего в себя умение наблюдать, сравнивать, обобщать, находить закономерности, строя простейшие предположения; проверять их, делать выводы, иллюстрировать их примерами. В рабочие тетради включены специально подобранные нестандартные задачи, направленные на развитие познавательных процессов у младших школьников

Программа рассчитана на четыре года обучения. В первом классе 33 часа (1 час в неделю). Во 2-4-х классах - 34 часа (1 час в неделю)

Содержание обучения в 1 классе

1. Выявление уровня познавательных процессов у детей. Проверка уровня развития познавательных качеств детей: внимания, воображения, восприятия, памяти, мышления. Тестирование. Ознакомление обучающихся с результатами начальной диагностики. Рекомендации от учителя по компенсации недостатков. Знакомство с содержанием занятий курса.
2. Мышление и развитие логического мышления. Мышление и логика. Знакомство с логическими и логически- поисковыми задачами, пути их решения. Решение логических задач. Развитие мышления. Составление своих логических задач. Проект «Моя логическая задача». Алгоритм и мышление. Задания по переключиванию спичек. Рисуем по образцу. Проект «Спичечный рисунок». Работа над развитием зрительной памяти, воображения, внимания, быстроты реакции. Графические диктанты. Развитие аналитических способностей. Совершенствование мыслительных операций, воображения. Проектная работа «Воображаемая страна». Мыслим и помним. Игра «Доверяй, но проверяй». Совершенствование мыслительных операций. Творческий проект «Моя нестандартная задача». Графические диктанты.
3. Закономерности. Числовые и нечисловые закономерности. Классификация предметов. Понятие закономерности. Примеры закономерностей. Числовые и нечисловые закономерности. Составление закономерностей. Выполнение заданий по классификации, группировке, сравнению предметов, по поиску закономерностей.

Органы чувств: глаза. Тренировка зрительной памяти, внимания, воображения, восприятия». Графические диктанты.

4. Развитие и совершенствование воображения. Композиции из геометрических тел, линий. Восстановление целого. Уникурсальные фигуры. Выбор идентичных фигур сложной конфигурации. Работа с замаскированным рисунком. Деление фигуры на части и построение заданной фигуры из нескольких частей. Работа с изографами и числограммами. Проектная работа «Загадочный мир рисунков и фигуры». Графические диктанты.
5. Словесно - дидактические игры и задания. Загадки и их роль. Структура загадок. Тематика загадок. Составление загадок. Проект «Лучшая моя загадка». Слово и его значение. Словарные слова. Из истоков слов. Изучение значения слов. Игра «Словарный ряд». Составление проекта «Рисунок и слово, словосочетание». Составление небольших

рассказов по теме придуманного рисунка. Продолжение начатого рассказа товарища. Творческая групповая работа «Рисованный рассказ». Графические диктанты.

6. Выявление уровня познавательных способностей учащихся. Определение результативности работы за год. Проверка уровня развития познавательных качеств детей: внимания, воображения, восприятия, памяти, мышления. Тестирование. Анализ тестов. Ознакомление учащихся с результатами диагностики. Рекомендации от учителя.
7. Развитие умения работать над исследованием. Постановка целей, определение гипотез и задач, организация исследований, защита, участие в Малой научно-практической конференции

Содержание обучения во 2 классе

1. Выявление уровня познавательных процессов у детей. Проверка уровня развития познавательных качеств детей: внимания, воображения, восприятия, памяти, мышления. Тестирование. Ознакомление обучающихся с результатами начальной диагностики. Рекомендации от учителя по компенсации недостатков. Знакомство с содержанием занятий курса.
2. Развитие логического мышления. Определение мышления. Виды мышления, свойства и особенности. Способы развития логического мышления. Знакомство с логическими и логически-поисковыми задачами, пути их решения. Исследовательский проект «Моя нестандартная задача». Решение логических, логически-поисковых задач и заданий. Магические квадраты. Проектная работа «Магический квадрат». Математические фокусы. Задания со спичками. Проектная работа «Задания со спичками». Работа над развитием зрительной памяти, воображения, внимания, быстроты реакции. Графические диктанты.
3. Тренируем мышление. Словесно - дидактические игры и задания. Понятие «словесно-дидактическая игра». Особенности и свойства этих заданий. Виды и названия словесно - дидактических игр (анаграммы, друдлы, пентагоны, тригоны, превращения, путаницы, зашифрованное число, пословицы, антонимы и синонимы, слоги, лабиринты). Работа над словесно-дидактическими заданиями и играми. Развитие памяти, восприятия, быстроты реакции. Творческая работа учащихся «Играем в слова». Исследовательский проект «Создаем словесно-дидактическое задание». Графические диктанты.
4. Классификация, группировка предметов, сравнение групп предметов. Поиск закономерностей. Группы предметов. Особенности, свойства групп предметов. Их классификация. Сравнение, выделение общего и частного. Графические диктанты. Понятие закономерности. Примеры закономерностей. Числовые закономерности, словесные закономерности, нахождение недостающего элемента, цифровые строчки, пустые клетки, логические весы, определение последовательности. Графические диктанты.
5. Выполнение заданий по классификации, группировке, сравнению предметов, по поиску закономерностей. Работа по развитию памяти, внимания, воображения, восприятия. Творческий проект «Задания с группами предметов». Графические диктанты.
6. Тренируем мышление. Задачи на сообразительность.
7. Знакомство с комбинаторными и пространственно-комбинаторными задачами. Примеры комбинаторных и пространственно-комбинаторных задач. Способы решения таких задач.

Решение задач данного вида. Проект по созданию комбинаторных задач. Графические диктанты.

8. Знакомство с алгоритмическими задачами. Составление программы действий (шагов) при решении задач данного вида. Виды алгоритмов: линейные и разветвлённые. Схемы алгоритмов. Решение алгоритмических задач. Творческая работа
9. «Алгоритм решения моей задачи». Графические диктанты.
10. Конкурс эрудитов. Стендовое представление коллективных творческих работ.
11. Конкурсная программа между группами обучающихся. Выступления со стендовой презентацией групп по созданным логическим заданиям и играм.
12. Выявление уровня познавательных способностей учащихся.
13. Развитие умения работать над исследованием. Постановка целей, определение гипотез и задач, организация исследований, защита, участие в Малой научно-практической конференции

Содержание обучения в 3 классе

1. Развитие восприятия. Развитие слуховых, осязательных ощущений. Формирование и развитие пространственных представлений. Развитие умение ориентироваться в пространстве листа. Развитие фонематического слуха. Развитие восприятия времени, речи, формы, цвета, движения. Формирование навыков правильного и точного восприятия предметов и явлений. Тренировочные упражнения и дидактические игры по развитию восприятия и наблюдательности.

2. Развитие памяти. Развитие зрительной, слуховой, образной, смысловой памяти. Тренировочные упражнения по развитию точности и быстроты запоминания, увеличению объёма памяти, качества воспроизведения материала.

3. Развитие внимания. Диагностика произвольного внимания. Тренировочные упражнения на развитие способности переключать, распределять внимание, увеличение объёма устойчивости, концентрации внимания

4. Тренируем мышление. Формирование умения находить и выделять признаки разных предметов, явлений, узнавать предмет по его признакам, давать описание предметов, явлений в соответствии с их признаками. Формирование умения выделять главное и существенное, умение сравнивать предметы, выделять черты сходства и различия, выявлять закономерности. Формирование основных мыслительных операций: анализа, синтеза, сравнения, классификации, обобщения, умения выделять главное и существенное на основе развивающих заданий и упражнений, путем решения логических задач и проведения дидактических игр. Разгадывание и составление ребусов. Работа над фразеологизмами: закончить фразу, заменить фразеологизмом.

5. Развитие речи. Развитие устойчивой речи, умение описывать то, что было обнаружено с помощью органов чувств. Обогащение и активизация словаря учащихся. Развитие умения составлять загадки, небольшие рассказы- описания, сочинять сказки. Формирование умения давать несложные определения понятиям.

6. Конкурс эрудитов. Конкурсная программа между группами обучающихся.

7. Развитие умения работать над исследованием. Участие в Малой научно-практической конференции

Содержание обучения в 4 классе

1. Выявление уровня развития познавательных процессов
2. Развитие концентрации внимания.
3. Тренировка внимания. Диагностика произвольного внимания. Выполнение тренировочных упражнений на развитие способности переключать, распределять внимание, увеличение объёма устойчивости, концентрации внимания. Работа в тетради.
4. Тренировка слуховой памяти.
5. Тренировка зрительной памяти. Диагностика памяти. Развитие зрительной, слуховой, образной, смысловой памяти. Тренировочные упражнения по развитию точности и быстроты запоминания, увеличению объёма памяти, качества воспроизведения материала
6. Поиск закономерностей. Формирование умения находить и выделять признаки разных предметов, явлений, узнавать предмет по его признакам, давать описание предметов, явлений в соответствии с их признаками. Формирование умения выделять главное и существенное, умение сравнивать предметы, выделять черты сходства и различия, выявлять закономерности. Формирование основных мыслительных операций: анализа, синтеза, сравнения, классификации, обобщения, умения выделять главное и существенное на основе развивающих заданий и упражнений, путем решения логических задач и проведения дидактических игр
7. Совершенствование воображения. Развитие воображения, слуховых, осязательных ощущений. Формирование и развитие пространственных представлений. Развитие умение ориентироваться в пространстве листа. Развитие фонематического слуха. Развитие восприятия времени, речи, формы, цвета, движения. Формирование навыков правильного и точного восприятия предметов и явлений. Тренировочные упражнения и дидактические игры по развитию восприятия и наблюдательности
8. Развитие логического мышления. Приоритетным направлением обучения в начальной школе является развитие мышления. С этой целью в рабочих тетрадях приведены задания, которые позволяют на доступном детям материале и на их жизненном опыте строить правильные суждения и проводить доказательства без предварительного теоретического освоения самих законов и правил логики. В процессе выполнения таких упражнений дети учатся сравнивать различные объекты, выполнять простые виды анализа и синтеза, устанавливать связи между понятиями, учатся комбинировать и планировать. Предлагаются задания, направленные на формирование умений работать с алгоритмическими предписаниями (шаговое выполнение задания)

Планируемые результаты изучения курса «Юным умникам и умницам»

1 класс

В результате изучения курса на уровне начального общего образования у обучающегося будут сформированы следующие *личностные результаты*:

- определять и высказывать под руководством педагога самые простые общие для всех людей правила поведения при сотрудничестве (этические нормы);
- в предложенных педагогом ситуациях общения и сотрудничества, при поддержке других участников группы и педагога, делать выбор, как поступить, опираясь на этические нормы;
- учиться объяснять свое несогласие и пытаться договориться;
- учиться выражать свои мысли, аргументировать;
- овладевать креативными навыками, действуя в нестандартной ситуации;
- уметь выбирать целевые и смысловые установки для своих действий и поступков;
- сотрудничать с учителем и сверстниками в разных ситуациях;
- формировать личностный смысл учения;
- формировать целостный взгляд на окружающий мир

Метапредметные результаты:

Регулятивные УДД:

- определять и формулировать цель деятельности с помощью педагога;
- проговаривать последовательность действий;
- высказывать свое предположение (версию);
- работать по предложенному педагогом плану;
- отличать верно выполненное задание от неверного;
- совместно с педагогом и другими учениками давать эмоциональную оценку деятельности товарищей;
- отличать факты от домыслов;
- овладевать способностью принимать и сохранять цели и задачи учебной деятельности.
- формировать умение оценивать свои действия в соответствии с поставленной задачей;
- формировать умение понимать причины успеха/неуспеха учебной деятельности;
- формировать умение планировать и контролировать учебные действия в соответствии с поставленной задачей;
- осваивать начальные формы рефлексии;
- определять и формулировать цель деятельности с помощью учителя.
- проговаривать последовательность действий;
- учиться высказывать своё предположение (версию) на основе работы с иллюстрацией рабочей тетради;

- учиться работать по предложенному учителем плану
- учиться совместно с учителем и другими учениками *давать* эмоциональную *оценку* деятельности товарищей

Познавательные УДД:

- ориентироваться в своей системе знаний: отличать новое от уже известного с помощью педагога;
- учиться добывать новые знания: находить ответы на вопросы, используя свой жизненный опыт, информацию, полученную от педагога, и используя учебную литературу;
- учиться овладевать измерительными инструментами;
- овладевать логическими операциями сравнения, анализа, отнесения к известным понятиям;
- перерабатывать полученную информацию: группировать числа, числовые выражения, геометрические фигуры;
- находить и формулировать решение задачи с помощью простейших моделей (предметных рисунков, схем);
- овладевать современными средствами массовой информации: сбор, преобразование, сохранение информации;
- соблюдать нормы этики и этикета;
- овладевать логическими действиями анализа, синтеза, классификации по родовидовым признакам; устанавливать причинно-следственные связи;
- ориентироваться в своей системе знаний: отличать новое от уже известного с помощью учителя.
- делать предварительный отбор источников информации: ориентироваться в учебнике (на развороте, в оглавлении, в словаре).
- добывать новые знания: находить ответы на вопросы, используя учебник, свой жизненный опыт и информацию, полученную от учителя.
- перерабатывать полученную информацию: делать выводы в результате совместной работы всего класса.
- перерабатывать полученную информацию: сравнивать и группировать такие математические объекты, как числа, числовые выражения, равенства, неравенства, плоские геометрические фигуры.
- преобразовывать информацию из одной формы в другую: составлять математические рассказы и задачи на основе простейших математических моделей (предметных, рисунков, схематических рисунков, схем); находить и формулировать решение задачи с помощью простейших моделей (предметных, рисунков, схематических рисунков, схем)

Коммуникативные УДД:

- учиться выражать свои мысли;
- учиться объяснять свое несогласие и пытаться договориться;
- овладевать навыками сотрудничества в группе в совместном решении учебной задачи;
- учиться выполнять различные роли в группе (лидера, исполнителя);
- развивать доброжелательность и отзывчивость;
- развивать способность вступать в общение с целью быть понятым;
- учиться выполнять различные роли в группе (лидера, исполнителя, критика);
- учиться аргументировать, доказывать;
- учиться вести дискуссию;
- донести свою позицию до других: оформлять свою мысль в устной и письменной речи (на уровне одного предложения или небольшого текста);
- слушать и понимать речь других;
- читать и пересказывать текст;
- совместно договариваться о правилах общения и поведения в школе и следовать им;
- учиться выполнять различные роли в группе (лидера, исполнителя, критика)

Предметные результаты

1 класс

- сравнивать предметы по заданному свойству;
- определять целое и часть;
- устанавливать общие признаки;
- находить закономерность в значении признаков, в расположении предметов;
- определять последовательность действий;
- находить истинные и ложные высказывания;
- наделять предметы новыми свойствами;
- переносить свойства с одних предметов на другие

2 класс

- применять правила сравнения;
- задавать вопросы;
- находить закономерность в числах, фигурах и словах;

- строить причинно-следственные цепочки;
- упорядочивать понятия по родовидовым отношениям;
- находить ошибки в построении определений;
- делать умозаключения

3 класс

- выделять свойства предметов;
- обобщать по некоторому признаку, находить закономерность;
- сопоставлять части и целое для предметов и действий;
- описывать простой порядок действий для достижения заданной цели;
- приводить примеры истинных и ложных высказываний;
- приводить примеры отрицаний;
- проводить аналогию между разными предметами;
- выполнять логические упражнения на нахождение закономерностей, сопоставляя и аргументируя свой ответ;
- рассуждать и доказывать свою мысль и свое решение

4 класс

- описывать признаки предметов и узнавать предметы по их признакам;
- выделять существенные признаки предметов;
- сравнивать между собой предметы, явления;
- обобщать, делать несложные выводы;
- классифицировать явления, предметы;
- определять последовательность событий;
- судить о противоположных явлениях;
- давать определения тем или иным понятиям;
- определять отношения между предметами типа «род» - «вид»;
- выявлять функциональные отношения между понятиями;
- выявлять закономерности и проводить аналогии

Рабочая программа по учебному предмету «Учусь создавать проект»

Рабочая программа учебного предмета «Учусь создавать проект» для 2-4 классов составлена на основе ФГОС НОО, примерной основной образовательной программы, авторской программы обучающего и развивающего курса для младших школьников Р.И. Сизовой и Р.Ф. Селимовой

«Учусь создавать проект». Развитие познавательных способностей /Наша новая школа. Юным умникам и умницам. Исследуем, доказываем, проектируем, создаём.

Приоритетной целью образования в современной школе становится развитие личности, готовой к правильному взаимодействию с окружающим миром, к самообразованию и саморазвитию. Для развития интеллектуального и творческого потенциала каждого ребёнка нужно использовать новые образовательные педагогические и информационные технологии, тем самым вовлекая каждого ученика в активный познавательный процесс. К таким технологиям относится проектная технология. Рабочие тетради для младших школьников, занимающихся проектной деятельностью созданы авторами курса Р.И.Сизовой и Р.Ф.Селимовой «Учусь создавать проект» и одобрены Грантом Правительства Москвы в сфере образования в 2009 году. Программа способствует развитию творческих способностей и активности учащихся, формированию проектного мировоззрения и мышления и разностороннему развитию личности, помогает ребёнку научиться видеть мини-проблемы, правильно находить источники информации и формировать навыки делового общения в процессе работы над проектом.

Актуальность проектной деятельности сегодня осознается всеми. ФГОС нового поколения требует использования в образовательном процессе технологий деятельностного типа, методы проектно-исследовательской деятельности определены как одно из условий реализации основной образовательной программы начального общего образования. Современные развивающие программы начального образования включают проектную деятельность в содержание различных курсов и внеурочной деятельности. Актуальность программы также обусловлена ее методологической значимостью. Знания и умения, необходимые для организации проектной и исследовательской деятельности, в будущем станут основой для организации научно-исследовательской деятельности в вузах, колледжах, техникумах.

Программа позволяет реализовать актуальные в настоящее время компетентностный, личностно ориентированный, деятельностный подходы

Цель курса: развитие личности и создание основ творческого потенциала учащихся.

Задачи курса:

1. Формирование позитивной самооценки, самоуважения.
2. Формирование коммуникативной компетентности в сотрудничестве:
 - умение вести диалог, координировать свои действия с действиями партнеров по совместной деятельности;
 - способности доброжелательно и чутко относиться к людям, сопереживать;
 - формирование социально адекватных способов поведения.
3. Формирование способности к организации деятельности и управлению ею:
 - воспитание целеустремленности и настойчивости;
 - формирование навыков организации рабочего пространства и рационального использования рабочего времени;

- формирование умения самостоятельно и совместно планировать деятельность и сотрудничество;

- формирование умения самостоятельно и совместно принимать решения.

4. Формирование умения решать творческие задачи.

5. Формирование умения работать с информацией (сбор, систематизация, хранение, использование).

Особенностью данной программы является реализация педагогической идеи формирования у младших школьников умения учиться – самостоятельно добывать и систематизировать новые знания. В этом качестве программа обеспечивает реализацию следующих принципов:

- непрерывность дополнительного образования как механизма полноты и целостности образования в целом;

- развития индивидуальности каждого ребенка в процессе социального самоопределения в системе внеурочной деятельности;

- системность организации учебно-воспитательного процесса;

раскрытие способностей и поддержка одаренности детей

На изучение предмета отводится 102 часа по 1 уроку в неделю. Во 2-4-х классах - 34 часа

Содержание обучения во 2 классе

Как составить проект (8ч.)

Что понимается под словом проект. Выбор темы проекта. Как собирать материал. Твои помощники. Проект «Моя родословная».

Проблема. Решение проблемы (6ч.)

Развитие умения видеть проблемы. Развитие умения классифицировать. Наблюдение как способ выявления проблем. Экскурсия-наблюдение за воробьями.

Гипотеза. Цели и задачи (6ч.)

Гипотеза. Предположение. Играем в предположения. Цель проекта. Задача проекта. Выбор нужной информации. Проект «Мой класс и моя школа».

Визитка к проекту (3ч.)

Как правильно составить визитку к проекту. Мини-сообщение. Мой первый день в школе.

Работа над проектами (8ч.)

«Город букв», «Азбука загадок», «Наши пернатые друзья», «Семья слов».

Защита проектов (3ч.)

Тест «Чему я научился». Защита исследовательской работы. Коллективное занятие «Жилой дом». Ярмарка достижений

Содержание обучения в 3 классе

Тема проекта (3ч.)

Круг твоих интересов. Хобби. Выбор темы твоего проекта. Ты – проектант. Знакомство с понятиями «формулировка». Работа со словарем. Проблема. Решение проблемы.

Этапы работы над проектом (3ч.)

Актуальность темы проекта. Твоё знакомство с понятием «актуальность». Проблема. Решение проблемы. Выработка гипотезы предположения.

Отбор и обработка информации(6ч.)

Отбор значимой информации. Создание продукта проекта. Отбор информации для семиминутного выступления.

Знакомство с программой МРР (6ч.)

Знаком ли ты с компьютером? Программа МРР. Совмещение текста выступления с показом презентации.

Проектно-исследовательская деятельность (10ч.)

Различные конкурсы проектно-исследовательской деятельности. Памятка жюри конкурсов. Играем в учёных. Это интересно.

Презентация (6ч.)

Пробное выступление перед незнакомой аудиторией. Самоанализ-рефлексия после твоего выступления. Благодарственные рисунки-отклики помощникам твоего проекта

Содержание обучения в 4 классе

Составление паспорта проекта (2ч.)

Круг твоих интересов. Хобби. Увлечения. Этапы работы над проектом. Выбор темы твоего проекта. Подбор материала для проекта. Проблема. Решение проблемы. Выбор темы твоего исследования. Предположение. Гипотеза. Решение задачи. Требования к паспорту проекта. Составление паспорта проекта.

Создание постера (3ч.)

Постер. Требования к созданию постера. Условия размещения материала на постере. Создание мини-постера.

Освоение программы МРР (6ч.)

Изучение и освоение возможностей программы МРР. Выставка фотографий, рисунков, фигур, диаграмм. Программа МРР. Анимация. Настройка анимации. Фотография на слайдах. Работа с фотографией на слайдах. Требования к компьютерной презентации. Закрепление полученных умений и навыков в работе с программой МРР. Подготовка проектной документации к выступлению на конкурсе. Обработка информации. Интервью. Визитка.

Тесты. Тестирование. (3ч.)

Тесты. Тестирование. Самоанализ. Рефлексия. Твои впечатления от работы над проектом. Пожелания будущим проектантам.

Виды проектов. (10ч.)

Исследовательско-творческий проект. Творческий проект. Ролево-игровой проект. Информационно-ориентированный проект. Практико-ориентированный проект. Монопредметный проект. Межпредметный проект. Виды презентационных проектов.

Работа с памятками. (2ч.)

Работа с Памяткой при подготовке публичного выступления. Типичные ошибки проектантов. Критерии итогового оценивания.

Критерии итогового оценивания проектной деятельности учащихся (6ч.)

.Формирование умения в работе с диаграммой. Формирование умения в работе с таблицей. Тестирование. Самоанализ. Рефлексия. Использование ресурсов Интернета при подготовке презентации. Программа Microsoft Office Word. Формирование навыков работы с текстом и по настройке полей и абзацев.

Защита проектов. (2ч.)

Проект «Говорите правильно», «Природа родного края», «Числа вокруг нас».

Твои впечатления от работы над проектом. Пожелания будущим проектантам.

Планируемые результаты освоения программы

Личностные результаты освоения программы:

- положительное отношение к проектно-исследовательской деятельности;
- интерес к новому содержанию и новым способам познания;
- ориентация на понимание причин успеха в проектно-исследовательской деятельности, в том числе на самоанализ и самоконтроль результата, на анализ соответствия результатов требованиям конкретной задачи, понимание предложений и оценок учителя, взрослых, товарищей, родителей;
- способность к самооценке на основе критериев успешности проектно-исследовательской деятельности;
- формирование внутренней позиции обучающегося на уровне понимания необходимости проектно-исследовательской деятельности, выраженного в преобладании познавательных мотивов и предпочтении социального способа оценки деятельности;
- формирование устойчивого интереса к новым способам познания;
- формирование адекватного понимания причин успешности проектно-исследовательской деятельности;

- формирование морального сознания, способности к решению моральных проблем на основе учета позиций партнеров в общении, устойчивого следования в поведении моральным нормам и этическим требованиям

В результате изучения предмета у обучающегося будут сформированы познавательные универсальные учебные действия, коммуникативные универсальные учебные действия, регулятивные универсальные учебные действия, совместная деятельность

Познавательные УУД:

- осуществлять поиск нужной информации для выполнения учебного исследования с использованием учебной и дополнительной литературы в открытом информационном пространстве, в т.ч. контролируемом пространстве Интернет;
- использовать знаки, символы, модели, схемы для решения познавательных задач и представления их результатов;
- высказываться в устной и письменной формах;
- ориентироваться на разные способы решения познавательных исследовательских задач;
- владеть основами смыслового чтения текста;
- анализировать объекты, выделять главное;
- осуществлять синтез (целое из частей);
- проводить сравнение, классификацию по разным критериям;
- устанавливать причинно-следственные связи;
- строить рассуждения об объекте;
- обобщать (выделять класс объектов по какому-либо признаку);
- подводить под понятие;
- устанавливать аналогии;
- оперировать такими понятиями, как проблема, гипотеза, наблюдение, эксперимент, умозаключение, вывод и т.п.;
- видеть проблемы, ставить вопросы, выдвигать гипотезы, планировать и проводить наблюдения и эксперименты, высказывать суждения, делать умозаключения и выводы, аргументировать (защищать) свои идеи

Регулятивные УУД:

- принимать и сохранять учебную задачу;
- учитывать выделенные учителем ориентиры действия;
- планировать свои действия;
- осуществлять итоговый и пошаговый контроль;

- адекватно воспринимать оценку своей работы;
- различать способ и результат действия;
- вносить коррективы в действия на основе их оценки и учета сделанных ошибок;
- выполнять учебные действия в материале, речи, в уме;
- проявлять познавательную инициативу;
- самостоятельно учитывать выделенные учителем ориентиры действия в незнакомом материале; преобразовывать практическую задачу в познавательную;
- самостоятельно находить варианты решения познавательной задачи

Коммуникативные УУД:

- допускать существование различных точек зрения;
- учитывать разные мнения, стремиться к координации;
- формулировать собственное мнение и позицию;
- договариваться, приходить к общему решению;
- соблюдать корректность в высказываниях;
- задавать вопросы по существу;
- использовать речь для регуляции своего действия;
- контролировать действия партнера;
- владеть монологической и диалогической формами речи;
- учитывать разные мнения и обосновывать свою позицию;
- аргументировать свою позицию и координировать ее с позицией партнеров при выработке общего решения в совместной деятельности;
- с учетом целей коммуникации достаточно полно и точно передавать партнеру необходимую информацию как ориентир для построения действия;
- допускать возможность существования у людей разных точек зрения, в том числе не совпадающих с его собственной, и учитывать позицию партнера в общении и взаимодействии;
- осуществлять взаимный контроль и оказывать партнерам в сотрудничестве необходимую взаимопомощь;
- адекватно использовать речь для планирования и регуляции своей деятельности

Предметные результаты изучения предмета к концу обучения во 2 классе:

- основные особенности проведения исследовательской работы; что такое информационный проект и практико-ориентированный проект; методы исследования: эксперимент,

интервьюирование; правила выбора темы и объекта исследования, виды оформления проектов; правила осуществления самоконтроля; правила успешной презентации работы;

- выбирать пути решения задачи исследования; классифицировать предметы, явления и события; самостоятельно предлагать собственные идеи исследования; правильно определять круг вопросов и проблем при выполнении исследовательской работы, составлять план действий совместного исследования; собирать и перерабатывать материал, необходимый для исследования; осуществлять сотрудничество с взрослыми; презентовать свою работу, участвовать в обсуждении коллективной оценочной деятельности; использовать различные источники информации

Предметные результаты изучения предмета к концу обучения в 3 классе:

- основные особенности проведения исследовательской работы; методы исследования: анкетирование, моделирование; основы работы с компьютером; что такое социальный проект и его значение для жизни окружающих; способы и методы, стимулирующие саморазвитие психических процессов, обеспечивающие ощущение успешности в работе;

- самостоятельно предлагать собственные идеи исследования; правильно определять круг вопросов и проблем при выполнении исследовательской работы; составлять план действий совместного исследования; собирать и перерабатывать материал, необходимый для исследования; пользоваться различными измерительными приборами: калькулятором, секундомером, рулеткой; осуществлять сотрудничество с взрослыми и одноклассниками; презентовать свою работу, участвовать в обсуждении коллективной оценочной деятельности

Предметные результаты изучения предмета к концу обучения в 4 классе:

- основные особенности и условия проведения исследовательской работы; общие правила защиты проекта правила оформления реферата; способы хранения информации; что такое учебное сотрудничество;

- самостоятельно предлагать собственные идеи исследования, обосновывать актуальность темы исследовательской работы, выдвигать гипотезы исследования; указывать пути дальнейшего изучения объекта; выбирать пути решения задачи исследования; составлять план

Рабочая программа по учебному предмету «Читательская грамотность»

Рабочая программа предмета «Читательская грамотность» составлена на основе ФГОС НОО, примерной основной образовательной программы, авторской программы В. А. Сеницына. Мастерская речевого творчества. Играем, мечтаем, рассказываем. /Наша новая школа. Юным умникам и умницам/.

Язык – орудие познания и главное средство общения, и только хорошо владея всеми его богатствами, дающими ключ к познанию и знанию, человек говорящий осознает себя полноценной личностью. Повышение уровня речевого развития учащихся является одной из важнейших социально – педагогических проблем в современном начальном образовании.

Концептуальной основой программы «Читательская грамотность» являются две ведущие идеи: понимание главной цели обучения русскому языку для обеспечения единства языкового, речемыслительного, интеллектуального, духовно – нравственного, эстетического,

культурологического развития учащихся начальной школы, центральная роль языка и взаимодействие ребёнка с окружающим миром.

Программа направлена на развитие у учащихся способностей проводить лингвистический анализ, пользоваться современным литературным языком, лексическими, орфоэпическими, синтаксическими, морфологическими, грамматическими нормами языка. Кроме того, приемы и формы работы в рамках данной программы предполагают не только развитие практической грамотности и пунктуационной интуиции у детей, они еще и направлены на обучение школьников восприятию текста, определению его темы, идеи, стиля написания и, конечно, авторской позиции в произведении.

Своеобразие программы «Читательская грамотность» заключается в том, что в ней сделана попытка интеграции уроков русского языка и литературного чтения. Основу данной программы составляет развитие речи и творческих способностей у младших школьников

Цель программы - углубление и расширение знаний учащихся по русскому языку, развитие активного, самостоятельного творческого мышления, связной речи, эмоционального мира ребенка.

Задачи:

- формирование образа мира средствами развития устной и письменной формы речевого творчества;
- приобщение к ценностям культуры;
- развитие творчества и интереса к познанию

Программа «Читательская грамотность» представляет собой систему творческих заданий на развитие речевой креативности и предусматривает поэтапное повышение уровня словотворчества у детей младшего школьного возраста. Эта планомерная система творческих заданий, рассчитана на все четыре года обучения в начальной школе.

На изучение предмета отводится 102 часа по 1 уроку в неделю. Во 2-4-х классах - 34 часа

Содержание обучения во 2 классе

Раздел 1.

Настроение – всему начало (3 часа).

Введение (1 час)

Краткий обзор изучаемых тем во 2 классе. Повторение материала за 1 класс.

Раздел 2.

Гордись своим именем! (4 часа).

Моё имя. Имя, которым гордится моя семья. Моё родословное древо. Кто мои предки.

Задания – исследования. Комплексные речетворческие задания: «От лексического задания к слову, от слова к авторскому тексту». Знакомство с понятиями «чистоговорка», «скороговорка», «тараторка». Составление чистоговорок. Знание скороговорок, чистоговорок. Инсценировка скороговорок. Разучивание тараторок.

Игротека «Мы говорим правильно»

Раздел 3.

Буква к букве – слово получается (5 часов).

«Слово – магнит»: от слова к предложению, от предложения к тексту». Перевод внутренней формы речи во внешнюю; своего рода шифр, код, смысл которого и соединяет другие буквы и слова, притягивает их к себе, создавая информационный ряд слов, объединённых какими – то определёнными тематическими рамками. Звукопись текста или стихотворения. Игры: «В слова», «Составь из букв и слогов слова, объедини их одной темой. Состав текст». Развивающие творческие задания со словом, предложением: «Я чувствую, что я ...», «Я начну, а ты продолжи...», «Какое слово меня обижает и радует?»

Раздел 4.

Вырасти плоды родственных слов (3 часа).

Понятия о поговорках и скороговорках, крылатых выражениях. Работа со словарями, справочниками и другими литературными источниками. Игры с пословицами и поговорками. Составление ребусов. Работа с литературными примерами из произведений русских писателей. Викторина «Русские пословицы и поговорки от А до Я». Понятие о науке «этимология». Знакомство с этимологическими словарями. Появление современных названий месяцев, школьных принадлежностей, цветов (растительный мир), птиц и слов, обозначающих цветовую гамму.

Игры со словами. Практическая работа «Составляем альбом».

Раздел 5.

Люби и береги свой родной язык (2 часа).

Знакомство со свойствами хорошей речи: содержательность, последовательность, богатство, точность, выразительность, уместность, правильность. Путешествие в Лингвистику, или что создаёт порядок в науке о языке. Знакомство с понятиями «Язык», «Речь»; сходство и различие. Исследовательская работа по тематике: «Где язык, а где речь?».

Раздел 6.

Книга – друг и помощник (4 часа).

Сообщения на тему: «Коротко о книге», «Для чего написаны книги?». Рассуждения на тему: «Книга – друг и помощник». Игра: «Это интересно». Развиваем интерес к слову, речи, родному языку, к книгам. Какие бывают книги? Развитие способности речевого самовыражения. Обогащение социально – нравственного опыта через чтение книг.

Раздел 7.

Делать добро спешим! (5 часов).

В слове скрыта великая сила. В добром – добрая, в злом – злая. Работа с упражнениями «Качества личности - «помощники» добра. Качества личности - «помощники» зла». Игра «Солнечный лучик добра» (берешь в руки солнышко и говоришь: Я чувствую себя счастливой, когда А Вы? Я чувствую себя счастливым, когда.....)

Чтение рассказов В. Осеевой, А. Лопатина, М. Скребцова «Начала мудрости». Составление словаря «Добрые качества». Сценка «Приветливые люди». Игра «Скромные звери». Рисунок «Сад добрых дел».

Раздел 8.

Подведём итоги (1 час).

Вопросы – «Почемучки» от Маши и Саши. Поразмышляем над ответами. Анкетирование «Подведём итоги».

Раздел 9.

Творческая лаборатория школьника (5 часов).

Участие в итоговом занятии в игровой форме. Творческая презентация собственных работ детей. Заседание (можно совместно с родителями) по защите творческих работ (по желанию). Анкетирование и ответы на вопросы по обобщению пройденного в течение года. Подведём итоги. Тестовая работа.

Содержание обучения в 3 классе

Раздел 1.

Язык – самое удивительное, что есть на свете! (4 часа)

Понятия, что такое «язык» и «речь». Раскрытие смысла этих похожих слов.

Работа с толковым словарём, создание опорной схемы. Работа с высказываниями великих русских писателей М. Горького, В. Белинского и т.д. Актуализация фонетического материала в соответствии с изучаемыми правилами правописания и орфоэпии. Понимание слова как единства звучания, значения и грамматических признаков.

Раздел 2.

Что такое речь и культура речи? (7 часов)

Устная речь (слушание, говорение). Продолжается работа по уяснению взаимосвязи между целью, содержанием и формой высказывания в новых речевых ситуациях. Выбор адекватных средств: слов, интонации, темпа речи, тембра и силы голоса, жестов, мимики.

Практическое овладение монологом, диалогом, расширение опыта на содержании упражнений. Выражение собственного мнения. Его обоснование. Овладение умениями ведения разговора (начать, поддержать, закончить разговор, привлечь внимание). Применение речевого этикета и культуры речи в ежедневных ситуациях учебного и бытового общения.

Письменная речь (чтение, письмо). Представление о типах речи: повествование, описание, рассуждение. Представление о стилистических различиях языка в научном (научно-популярном), художественном и деловом текстах. Смысловые связи между частями текста. Микротемы, их логическая последовательность в тексте. План. Составление содержательного и стилистически точного продолжения к началу текста. Изменение стиля текста (об одном и том же по-разному). Способы выражения позиции автора.

Необходимое и достаточное для выражения цели высказывания в соответствии с выбранной автором формой. Сравнение разных способов выражения одной цели высказывания или одной темы высказывания.

Знакомство с особенностями составления рекламы, афиши, инструкции.

Знакомство с различными видами изложений. Сочинения (репродуктивные и творческие). Предварительный отбор материала для сочинения. Использование специальной и справочной литературы, словарей, газет, журналов, Интернета. Анализ учениками написанных работ. Редактирование сочинений. Использование детских сочинений в качестве содержания на различных учебных предметах. Составление альбомов. Выставки детских работ. Оформление диалога: реплики, слова автора.

Способы связи предложений в тексте. Способы связи слов в предложении.

Изменение смысла высказывания при распространении основы предложения и его сокращении до основы.

Раздел 3.

Слово что диво дивное и чудо чудное (5 часов)

Работа с информацией. Понимание слова как единства звучания, значения и грамматических признаков. Выявление слов, значение которых требует уточнения. Определение значения слова по тексту или уточнение значения с помощью толкового словаря. Расширение представлений об этимологии, омонимах (без введения понятия), антонимах, синонимах, многозначности, фразеологизмах: анализ использования в тексте, употребление в собственной речи. Работа над словом обогащается иноязычной лексикой, устаревшими словами. В ходе работы по разделу объяснить, почему одни слова «молодеют», а другие «стареют». Работа с иноязычными словами.

Работа со словарными статьями в учебнике и словарями: орфографическим, произношения, эпитетов, синонимов, этимологическим, толковым, иностранных слов, фразеологическим.

Раздел 4.

Значение слову жизнь даёт (5 часов)

Продолжается работа с информацией. Пробудить интерес к отдельно взятому (самостоятельному слову) слову и необходимости постоянного обращения к толковому словарю. В разделе «Лексика» изучение однозначности и многозначности слова. На занятиях слово характеризуется с разных сторон: произношение (орфоэпия), правописание (орфография), лексическое значение (лексикология), происхождение (этимология), строение (морфемика), способ образования (словообразование). Слова рассматриваются в составе словосочетаний, предложений (разных по цели высказывания, по интонации – эмоциональной раскраске), маленького текста. Знакомство со значениями слов, которые связаны с повседневной их жизнью. От научного портрета слова постепенно переводится разговор в нравственную плоскость. На конкретных текстах, раскрывается нравственно – эстетический смысл, которым наполнено это слово.

Раздел 5.

О словах близких, но не родственных (3 часа).

Лексика русского языка представляет систему взаимосвязанных и взаимообусловленных языковых единиц. Слова объединяются в различные группы на основании тех или иных признаков.

В представленных в данном пособии материалах тематически охвачены основные темы раздела «Лексика» за курс начальной школы. Предложенный материал включает задания, основанные на знании программного материала, задания, требующие логического размышления и внимания, задания на эрудицию и сообразительность, творческие задания.

На олимпиадах детям предлагают задания, позволяющие судить о богатстве словарного запаса учащегося. Прежде всего, это задания, связанные с синонимией слов. Синонимы – это слова, различные по звучанию и написанию, но близкие по значению. Синонимов в одном ряду может быть два, три и больше (печальный - веселый - грустный; смелый - бесстрашный - храбрый - мужественный - отважный).

Знание синонимов позволяет учащимся более точно выражать свои мысли, приближая речь к образцам художественной выразительности. Чем больше слов-синонимов знает человек, тем точнее он выражает свою мысль.

Раздел 6.

О словах, которые живут вместе, но ссорятся (3 часа)

Лексика русского языка представляет систему взаимосвязанных и взаимообусловленных языковых единиц. Слова объединяются в различные группы на основании тех или иных признаков. В этом разделе работа проводится со словами антонимами. Антонимы – это слова с противоположным значением, написанием и произношением. Как правило, к антонимам относятся разнокоренные слова, хотя возможны и однокоренные слова, образованные с помощью антонимичных приставок и суффиксов. Не все слова имеют антонимы. Продолжается работа с толковым и орфографическим словарями. Применение речевого этикета и культуры речи в ежедневных ситуациях учебного и бытового общения

Раздел 7.

Поучительные тексты для размышления (4 часа)

Практическое овладение монологом, диалогом, расширение опыта на содержании упражнений. Выражение собственного мнения. Его обоснование.

Письменная речь (чтение, письмо). Представление о типах письменной речи: повествование, описание, рассуждение. Представление о стилистических различиях языка в научном (научно-популярном), художественном и деловом текстах. Смысловые связи между частями текста. Микротемы, их логическая последовательность в тексте. План. Составление содержательного и стилистически точного продолжения к началу текста. Изменение стиля текста (об одном и том же по-разному). Способы выражения позиции автора.

Необходимое и достаточное для выражения цели высказывания в соответствии с выбранной автором формой. Сравнение разных способов выражения одной цели высказывания или одной темы высказывания.

Знакомство с особенностями составления рекламы, афиши, инструкции.

Знакомство с различными видами изложений. Сочинения (репродуктивные Предварительный отбор материала для сочинения. Использование специальной и справочной литературы, словарей, газет, журналов, Интернета. Анализ учениками написанных работ. Редактирование сочинений. Использование детских сочинений в качестве содержания на различных учебных предметах. Составление альбомов. Выставки детских работ. Оформление диалога: реплики, слова автора.

Способы связи предложений в тексте. Способы связи слов в предложении.

Изменение смысла высказывания при распространении основы предложения и его сокращении до основы.

Раздел 8.

Подведём итоги (1 час)

Участие в итоговом занятии в игровой форме. Анкетирование и ответы на вопросы по обобщению пройденного в течение года.

Раздел 9.

Речетворческий отчёт (2 часа)

Речетворческий отчёт третьеклассников: презентация – защита продуктов речетворческой деятельности (стишки, сказки. Тексты разных типов и стилей). Форму речетворческого отчёта определяет учитель по своему усмотрению

Содержание обучения в 4 классе

Раздел 1.

Учимся общению (6 часов).

Повторение понятий, что такое «язык» и «речь». Раскрытие смысла этих похожих слов.

Работа с толковым словарём, создание опорной схемы. Работа с высказываниями великих русских писателей М. Горького, В. Белинского. Актуализация фонетического материала в соответствии с изучаемыми правилами правописания и орфоэпии. Понимание слова как единства звучания, значения и грамматических признаков. Раскрытие смысла фразы «общению человек должен учиться с детства». Психологический тест. Чтение и обсуждение сказки Михаила Пляцковского «Ёжик».

Раздел 2.

Копилка изречений, или слово о языке, речи, словах (3 часа).

Письменная речь (чтение, письмо). Представление о типах речи: повествование, описание, рассуждение. Представление о стилистических различиях языка в научном (научно-популярном), художественном и деловом текстах. Смысловые связи между частями текста. Микротемы, их логическая последовательность в тексте. План. Составление содержательного и стилистически точного продолжения к началу текста. Изменение стиля текста (об одном и том же по-разному). Способы выражения позиции автора. Чтение и обсуждение текстов: Шелла Сильвертайна «Щедрое дерево», рассказ Юли.

Необходимое и достаточное для выражения цели высказывания в соответствии с выбранной автором формой. Сравнение разных способов выражения одной цели высказывания или одной темы высказывания.

Знакомство с особенностями составления рекламы, афиши, инструкции.

Знакомство с различными видами изложений. Сочинения (репродуктивные и творческие). Предварительный отбор материала для сочинения. Использование специальной и справочной литературы, словарей, газет, журналов, Интернета. Анализ учениками написанных работ. Редактирование сочинений. Использование детских сочинений в качестве содержания на различных учебных предметах. Составление альбомов. Выставки детских работ. Оформление диалога: реплики, слова автора.

Способы связи предложений в тексте. Способы связи слов в предложении.

Изменение смысла высказывания при распространении основы предложения и его сокращении до основы. Чтение и обсуждение текста: И.В. Вачкова «Королевство Розорванных Связей, или Психология общения для девочек и мальчиков».

Копилка изречений, или слово о языке, речи, словах. Определение количества частей в тексте, нахождение ключевых слов в каждом предложении, нахождение изречений или высказываний. Краткий пересказ «сжатого» текста. Создание копилки своих изречений – афоризмов. Составление правил для Говорящего и Слушающего.

Раздел 3.

Собираем из букв слова, предложения, текст (Зчаса).

Устная речь (слушание, говорение). Продолжается работа по уяснению взаимосвязи между целью, содержанием и формой высказывания в новых речевых ситуациях. Выбор адекватных средств: слов, интонации, темпа речи, тембра и силы голоса, жестов, мимики.

Практическое овладение монологом, диалогом, расширение опыта на содержании упражнений. Выражение собственного мнения. Его обоснование. Овладение умениями ведения разговора (начать, поддержать, закончить разговор, привлечь внимание и т.п.). Применение речевого этикета и куль - туры речи в ежедневных ситуациях учебного и бытового общения.

Работа с информацией. Понимание слова как единства звучания, значения и грамматических признаков. Выявление слов, значение которых требует уточнения. Определение значения слова по тексту или уточнение значения с помощью толкового словаря. Расширение представлений об этимологии, омонимах (без введения понятия), антонимах, синонимах, многозначности, фразеологизмах: анализ использования в тексте, употребление в собственной речи. Собираем из

букв слова, предложения, текст. План лингвистических действий. Работа по лингвистическому плану с интересными играми – заданиями.

Работа со словарными статьями в учебнике и словарями: орфографическим, произношения, эпитетов, синонимов, этимологическим, толковым, иностранных слов, фразеологическим.

Раздел 4.

Тексты бывают разные (9 часов)

Продолжается работа с информацией. Пробудить интерес к отдельно взятому (самостоятельному слову) слову и необходимости постоянного обращения к толковому словарю. В разделе «Лексика» изучение однозначности и многозначности слова. На занятиях слово характеризуется с разных сторон: произношение (орфоэпия), правописание (орфография), лексическое значение (лексикология), происхождение (этимология), строение (морфемика), способ образования (словообразование). Слова рассматриваются в составе словосочетаний, предложений (разных по цели высказывания, по интонации – эмоциональной раскраске), маленького текста. Знакомство со значениями слов, которые связаны с повседневной их жизнью. От научного портрета слова постепенно переводится разговор в нравственную плоскость. На конкретных текстах, раскрывается нравственно – эстетический смысл, которым наполнено это слово. Игры со словами. Тексты бывают разными. Сочинение «Волшебная палочка в моих руках». Творческие работы других детей: Диалог «Правды и Кривды», рассказ «Молния и Солнце», рассказ «Сила слова». Игра «Я начну, а ты продолжи...». Развиваем дар поэтического слова. Тренировка в подборе рифмующихся слов. Фантазии на тему «Если б я был Чудодей ...». Размышления о чувствах и чудесные превращения.

Раздел 5.

Как почувствовать вкус слова (5 часов).

Языкознание. Лексика русского языка представляет систему взаимосвязанных и взаимообусловленных языковых единиц. Слова объединяются в различные группы на основании тех или иных признаков.

В представленных в данном пособии материалах тематически охвачены основные темы разделов «Лексика», «Фразеология», «Синтаксис», «Пунктуация», Орфоэпия», «Орфография», «Графика», «Фонетика» за курс начальной школы. Предложенный материал включает задания, основанные на знании программного материала, задания, требующие логического размышления и внимания, задания на эрудицию и сообразительность, творческие задания. Обращение – это слово или сочетание слов. Составление небольших текстов с обращениями к живым и неживым предметам. Вежливые слова Составление и запись небольшого письма своему другу. Исследование разных текстов. Игра «Угадай по лексическому значению слова и преврати их в свой авторский текст». Научная информация «Разделы науки о языке». Составление алгоритма «Путь к слову». Отработка алгоритма «Путь к слову» на других словах.

Раздел 6.

Конкурс исследовательских работ «Энциклопедия одного слова»

(5 часов).

Практическое овладение монологом, диалогом, расширение опыта на содержании упражнений. Выражение собственного мнения. Его обоснование.

Письменная речь (чтение, письмо). Представление о типах письменной речи: повествование, описание, рассуждение. Представление о стилистических различиях языка в научном (научно-популярном), художественном и деловом текстах. Смысловые связи между частями текста. Микротемы, их логическая последовательность в тексте. План. Составление содержательного и стилистически точного продолжения к началу текста. Изменение стиля текста (об одном и том же по-разному). Способы выражения позиции автора.

Необходимое и достаточное для выражения цели высказывания в соответствии с выбранной автором формой. Сравнение разных способов выражения одной цели высказывания или одной темы высказывания.

Знакомство с особенностями составления рекламы, афиши, инструкции.

Знакомство с различными видами изложений. Сочинения (репродуктивные и творческие). Предварительный отбор материала для сочинения. Использование специальной и справочной литературы, словарей, газет, журналов, Интернета. Анализ учениками написанных работ. Редактирование сочинений. Использование детских сочинений в качестве содержания на различных учебных предметах. Составление альбомов. Выставки детских работ. Оформление диалога: реплики, слова автора.

Способы связи предложений в тексте. Способы связи слов в предложении.

Изменение смысла высказывания при распространении основы предложения и его сокращении до основы. Игра «Угадай по лексическому значению слова и преврати их в свой авторский текст». Исследование текстов. Тексты- рассказы из серии «Почемучка». Речетворческий проект: рукописная тетрадь (книжечка) «Мечтаю. Сочиняю. Рассказываю». Речетворческий проект «Текст – похвальная грамота любимому писателю». Речетворческий проект «Письмо любимому герою». Речетворческий проект по плану: «Цветы любимому писателю (поэту)».

Раздел 8.

Подведём итоги (1 час)

Участие в итоговом занятии в игровой форме. Анкетирование и ответы на вопросы по обобщению пройденного в течение года. Подведём итоги. Тестовая работа.

Раздел 9.

Речетворческий отчёт (2 часа)

Речетворческий отчёт третьеклассников: презентация – защита продуктов речетворческой деятельности (стишки, сказки. Тексты разных типов и стилей). Форму речетворческого отчёта определяет учитель по своему усмотрению. Конкурс исследовательских работ «Энциклопедия одного слова».

Планируемые результаты освоения программы

Личностные результаты освоения программы:

- определять и выполнять правила работы в парах, в малой группе;
- учитывать мнение одноклассников, делать правильный выбор;
- нести ответственность за свои поступки;
- быть способным к саморазвитию;
- осознание ответственности за благополучный результат совместного труда;
- уметь сотрудничать с одноклассниками, проявлять доброжелательность;
- осознание ценностного отношения к слову, к учебному предмету «русский язык»;
- развитие учебно-познавательной мотивации;
- определять и выполнять правила работы в инициативной группе;
- учитывать мнение одноклассников, делать правильный выбор;
- нести ответственность за свои поступки;
- быть способным к саморазвитию;
- осознание ответственности за благополучный результат совместного труда;
- уметь сотрудничать с одноклассниками, проявлять доброжелательность;
- осознание ценностного отношения к слову, к учебному предмету «русский язык»;
- развитие учебно-познавательной мотивации

В результате изучения предмета у обучающегося будут сформированы познавательные универсальные учебные действия, коммуникативные универсальные учебные действия, регулятивные универсальные учебные действия, совместная деятельность

Познавательные УУД:

- пользоваться и ориентироваться в орфографическом и толковом словарях;
- анализировать и сравнивать информацию, обобщать и формулировать выводы;
- использовать общие приемы решения задачи;
- контролировать и оценивать процесс и результат деятельности;
- выделять необходимую информацию из литературных источников;
- строить рассуждения;
- осуществлять смысловое чтение;
- устанавливать причинно-следственные связи;
- выделять главное и второстепенное в собранном материале;
- использовать общие приемы решения задачи;
- контролировать и оценивать процесс и результат деятельности;
- выделять необходимую информацию из литературных источников;
- строить умозаключения и рассуждения;
- устанавливать причинно-следственные связи

Регулятивные УУД:

- работать по плану, планировать свои действия;
- высказывать и доказывать свою точку зрения;
- анализировать свою работу;
- удерживать учебную задачу;
- выбирать и выполнять действия для решения поставленной учебной задачи;
- вносить коррективы в действие после его завершения на основе его оценки;
- концентрация воли для преодоления интеллектуальных затруднений;
- выбирать и выполнять действия для решения поставленной учебной задачи;
- вести наблюдения, выделять ассоциации и аналогии;

- сличать способ действия и его результат;
- соотносить правильность планирования, выполнения и результата действия с требованиями конкретной задачи

Коммуникативные УУД:

- конструировать разные предложения, строить и вести диалог;
- уметь слушать и слышать речь собеседника;
- уметь договариваться при совместной работе;
- ставить вопросы, обращаться за помощью;
- формулировать собственное мнение
- строить монологическое высказывание;
- оказывать взаимопомощь

Предметные результаты изучения предмета к концу обучения во 2 классе:

- следить за правильностью своей речи и речи собеседника;
- толковать значения слов;
- составлять игры со словами;
- использовать в своей речи пословицы;
- создавать альбомы с соблюдением норм русского языка
- пользоваться крылатыми выражениями в своей речи;
- работать с литературными источниками

Предметные результаты изучения предмета к концу обучения в 3 классе:

- составлять кроссворд;
- придумывать загадки согласно изученным моделям;
- готовить сообщения;
- различать сообщения от докладов
- определять тему сообщения и доклада;
- работать с литературными источниками;
- оформлять сообщения, доклад согласно требованиям к работе;
- владеть нормами грамотной, правильной речи

Предметные результаты изучения предмета к концу обучения в 4 классе:

- формулировать учебный, проблемный и основополагающий вопросы;
- оформлять результаты проектной деятельности;
- различать исследовательскую работу от проектной;
- формулировать гипотезу и проблему исследования;
- пользоваться разными методами исследования;
- оформлять проектную и исследовательскую работы согласно предъявляемым требованиям;
- владеть нормами грамотной, правильной письменной и устной речи

Рабочая программа курса внеурочной деятельности «Разговоры о важном»

Программа разработана в соответствии с требованиями Федеральных государственных образовательных стандартов начального общего, основного общего и среднего общего образования, ориентирована на обеспечение индивидуальных потребностей обучающихся и направлена на достижение планируемых результатов освоения программы начального общего, основного общего и среднего общего образования с учётом выбора участниками образовательных отношений курсов внеурочной деятельности. Это позволяет обеспечить

единство обязательных требований ФГОС во всём пространстве школьного образования: не только на уроке, но и за его пределами.

Задачей педагога, работающего по программе, является развитие у обучающегося ценностного отношения к Родине, природе, человеку, культуре, знаниям, здоровью.

Педагог помогает обучающемуся:

- в формировании его российской идентичности;
- в формировании интереса к познанию;
- в формировании осознанного отношения к своим правам и свободам и уважительного отношения к правам и свободам других;
- в выстраивании собственного поведения с позиции нравственных и правовых норм;
- в создании мотивации для участия в социально-значимой деятельности;
- в развитии у школьников общекультурной компетентности;
- в развитии умения принимать осознанные решения и делать выбор;
- в осознании своего места в обществе;
- в познании себя, своих мотивов, устремлений, склонностей;
- в формировании готовности к личностному самоопределению

Нормативную правовую основу настоящей Примерной рабочей программы курса внеурочной деятельности «Разговоры о важном» составляют следующие документы.

1. Стратегия национальной безопасности Российской Федерации. Указ Президента Российской Федерации от 2 июля 2021 г. № 400 «О Стратегии национальной безопасности Российской Федерации».
2. Приказ Министерства просвещения Российской Федерации от 31.05.2021 № 286 «Об утверждении федерального государственного образовательного стандарта начального общего образования». (Зарегистрирован 05.07.2021 № 64100.)
3. Приказ Министерства просвещения Российской Федерации от 31.05.2021 № 287 «Об утверждении федерального государственного образовательного стандарта основного общего образования». (Зарегистрирован 05.07.2021 № 64101.)
4. Приказ Министерства просвещения Российской Федерации от 18.07.2022 № 569 «О внесении изменений в федеральный государственный образовательный стандарт начального общего образования». (Зарегистрирован 17.08.2022 № 69676.)
5. Приказ Министерства просвещения Российской Федерации от 18.07.2022 № 568 «О внесении изменений в федеральный государственный образовательный стандарт основного общего образования». (Зарегистрирован 17.08.2022 № 69675.)

6. Приказ Министерства образования и науки Российской Федерации от 17 мая 2012 г. №413 «Об утверждении федерального государственного образовательного стандарта среднего общего образования».

7. Приказ Министерства просвещения Российской Федерации от 12.08.2022 № 732 «О внесении изменений в федеральный государственный образовательный стандарт среднего общего образования, утверждённый приказом Министерства образования и науки Российской Федерации от 17 мая 2012 г. № 413». (Зарегистрирован 12.09.2022 № 70034.)

8. Письмо Министерства просвещения Российской Федерации «О направлении методических рекомендаций по проведению цикла внеурочных занятий «Разговоры о важном»» от 15.08.2022 № 03-1190.

9. Примерная рабочая программа по воспитанию для общеобразовательных организаций, одобренная решением федерального учебно-методического объединения по общему образованию. (Протокол от 23 июня 2022 г. № 3/22.)

Варианты реализации программы и формы проведения занятий

Программа может быть реализована в работе с обучающимися 1–2, 3–4 классов. На уровень начального общего образования приходится 140 часов. Занятия по программе проводятся в формах, позволяющих обучающемуся вырабатывать собственную мировоззренческую позицию по обсуждаемым темам (например, беседы, деловые игры, викторины, интервью, блицопросы и т. д.). Программа может быть реализована в течение одного учебного года, если занятия проводятся 1 раз в неделю.

Взаимосвязь с программой воспитания

Программа курса внеурочной деятельности разработана с учётом рекомендаций примерной программы воспитания. Это позволяет на практике соединить обучающую и воспитательную деятельность педагога, ориентировать её не только на интеллектуальное, но и на нравственное, социальное развитие ребёнка. Это проявляется:

- в выделении в цели программы ценностных приоритетов;
- в приоритете личностных результатов реализации программы внеурочной деятельности, нашедших своё отражение и конкретизацию в примерной программе воспитания;
- в интерактивных формах занятий для обучающихся, обеспечивающих их вовлечённость в совместную с педагогом и сверстниками деятельность

Ценностное наполнение внеурочных занятий

В основе определения тематики внеурочных занятий лежат два принципа:

- 1) соответствие датам календаря;
- 2) значимость для обучающегося события (даты), которое отмечается в календаре в текущем году.

Даты календаря можно объединить в две группы:

1. Даты, связанные с событиями, которые отмечаются в постоянные числа ежегодно (государственные и профессиональные праздники, даты исторических событий). Например, День народного единства, День защитника Отечества, Рождество, День учителя, День российской науки и т.д.

2. Юбилейные даты выдающихся деятелей науки, литературы, искусства. Например, 165 лет со дня рождения К. Э. Циолковского, 160 лет со дня рождения К. С. Станиславского. В программе предлагается несколько тем внеурочных занятий, которые не связаны с текущими датами календаря, но являются важными в воспитании школьника. К примеру: «Мы разные, мы вместе», «Забота о каждом: цифровая безопасность и гигиена школьника» и др. Следует отметить, что внеурочные занятия входят в общую систему воспитательной работы образовательной организации, поэтому тематика и содержание должны обеспечить реализацию их назначения и целей: становление у обучающихся гражданско-патриотических чувств. Исходя из этого, в планируемых результатах каждого сценария внеурочного занятия выделяются нравственные ценности, которые являются предметом обсуждения. Основные ценности характеризуются следующим образом

1. Историческая память

- Историческая память — обязательная часть культуры народа и каждого гражданина;
- историческая память соединяет прошлое, настоящее, позволяя сохранить и продолжить достижения, мудрость, опыт, традиции прошлых поколений;
- историческая память есть культура целого народа, которая складывается из объединения индивидуальных переживаний и включает важнейшие нравственные качества: благодарность, уважение, гордость потомков за жизнь и подвиги предков. Осознание этой нравственной ценности базируется на конкретном содержании занятия. Например, тема «День народного единства» рассматривается на известных исторических фактах — единение людей, когда Родина нуждается в защите в 1612 г.

2. Преемственность поколений

- Каждое следующее поколение учится у предыдущего: осваивает, воссоздаёт, продолжает его достижения, традиции;
- семья построена на сохранении преемственности поколений. Память о предыдущих поколениях бережно хранится в предметах, фотографиях, вещах и заключается в гуманном отношении к старшим поколениям. Например, тема: «Мы разные, мы вместе». Обсуждается проблема: каждое поколение связано с предыдущими и последующими общей культурой, историей, средой обитания, языком общения. Каждый человек должен воспитывать в себе качества, которые были характерны для наших предков, людей далёких поколений: любовь к родной земле, малой родине, Отечеству.

3. Патриотизм — любовь к Родине

- Патриотизм (любовь к Родине) — самое главное качества гражданина;
- любовь к своему Отечеству начинается с малого — с привязанности к родному дому, малой Родине;

- патриотизм строится на ответственности за судьбу своей родной земли; чувстве гордости за историю, культуру своего народа и народов России. Эта высшая нравственная ценность является приоритетной во всех сценариях «Разговоров о важном». В каждом сценарии в соответствии с содержанием раскрывается многогранность чувства патриотизма и его проявления в разных сферах человеческой жизни.

4. Доброта, добрые дела

- Доброта — это способность (желание и умение) быть милосердным, поддержать, помочь без ожидания благодарности

- благотворительность — проявление добрых чувств; благотворительность была распространена в России в прошлые века, что стало сегодня примером для подражания. Например, тема «Забота о каждом». Разговор о добрых делах граждан России в прошлые времена и в настоящее время, тема волонтерства.

5. Семья и семейные ценности

- Семья связана не только общим местом проживания, общим хозяйством, общими делами, но и значимыми ценностями — взаимопониманием, взаимоподдержкой, традициями и т. д.;

- каждый член семьи имеет свои обязанности, но всегда готовы прийти на помощь другому: взять на себя его дела, проявить внимание, оказать помощь друг другу;

- учащийся должен ответственно относиться к своей семье, участвовать во всех её делах, помогать родителям;

- семейные ценности всегда были значимы для народов России; семейные ценности представлены в традиционных религиях России. Тема семьи, семейных взаимоотношений и ценностей является предметом обсуждения на занятиях, посвящённых темам: «День матери», «День отца», «День пожилых людей», «Традиционные семейные ценности» и др.

6. Культура России

- Культура общества — это достижения человеческого общества, созданные на протяжении его истории;

- российская культура богата и разнообразна, она известна и уважаема во всём мире;

- культура представлена достижениями в материальной сфере (строительство, техника, предметы быта и др.), в духовной сфере (народное творчество, литература, изобразительное искусство, музыка, театр и др.), а также в этике, культуре взаимоотношений людей. Темы, связанные с осознанием обучающимися этой социальной ценности, подробно и разносторонне представлены в «Разговорах о важном». Поэтому многие сценарии построены на чтении поэзии, обсуждении видеofilмов, произведений живописи и музыки: «День музыки», «Мечты», «Великие люди России: К. С. Станиславский», «День театра».

7. Наука на службе Родины

- Наука обеспечивает прогресс общества и улучшает жизнь человека;

- в науке работают талантливые, творческие люди, бесконечно любящие свою деятельность;
- в России совершено много научных открытий, без которых невозможно представить современный мир

Содержание курса внеурочной деятельности

С чего начинается Родина? Колыбельная песня мамы, первая игрушка, первая книга. Малая Родина: родная природа, школа, друзья, культура и история родного края. Ответственность гражданина за судьбу своей Отчизны. Историческая память народа и каждого человека. Связь (преемственность) поколений – основа развития общества и каждого человека. Историческая память – это стремление поколения, живущего в настоящее время, принять и воспитывать в себе качества, которые отражают нравственные ценности предыдущих поколений («Там, где Россия», «Что такое Родина? (региональный и местный компонент)», «День народного единства», «Урок памяти»).

Любовь к Родине, патриотизм — качества гражданина России. Любовь к родному краю, способность любоваться природой, беречь её — часть любви к Отчизне. Преемственность поколений в готовности защищать родную землю. Великая Отечественная война: герои, подвиги, самопожертвование. Непокоренный Ленинград: страницы истории блокады города («Зоя. К 100-летию со дня рождения Зои Космодемьянской», «Непокоренные. 80 лет со дня полного освобождения Ленинграда от фашистской блокады», «День защитника Отечества. 280 лет со дня рождения Ф. Ушакова», «Союзники России», «Урок памяти»).

Конституция Российской Федерации — главный закон государства. Что такое права и обязанности гражданина. Права ребёнка в России. Примеры выполнения обязанностей членами общества. Избирательная система в России (общее представление) («Главный закон страны», «Избирательная система России (30 лет ЦИК)», «Налоговая грамотность»).

Любовь к родной природе, ее охрана и защита – проявление патриотических чувств. Россия от края и до края: разнообразие природы, объекты природы, вошедшие в список мирового достояния ЮНЕСКО. Природа малой Родины. Природные достопримечательности Поволжья, Севера, Сибири, Дальнего Востока. Крым – природная жемчужина. Симферополь — столица Республики Крым, «ворота Крыма» («Крым. Путь домой», «Я вижу Землю! Это так красиво», «Экологичное потребление»).

Нравственные ценности российского общества. Трудовая деятельность россиян, созидательный труд на благо Отчизны. Многообразие профессий, люди особых профессий (спецназ, МЧС, полиция, гражданская авиация) («День спецназа», «Первым делом самолеты». О гражданской авиации).

Герои нашего времени. Профессии прошлого и профессии будущего — что будет нужно стране, когда я вырасту? Профессии моих родителей, бабушек и дедушек. Профессиональные династии. Зачем нужно учиться всё время, пока работаешь? («Труд крут!», «Как найти свое место в обществе», «Герои нашего времени»).

Гуманизм, доброта, волонтерская деятельность — качество настоящего человека, способность оказать помощь, поддержку, проявить заботу и милосердие. Доброе дело: кому оно необходимо и для кого предназначено. Добрые дела граждан России в прошлые времена:

благотворительность граждан; пожертвование как одна из заповедей в традиционных религиях. Деятельность добровольцев как социальное служение в военное и мирное время: примеры из истории и современной жизни. Качества людей, которых называют добровольцами: милосердие, гуманность, сопереживание. Как младший школьник может проявить добрые чувства к другим людям? («Мы вместе», «О взаимоотношениях в коллективе (Всемирный день психического здоровья, профилактика буллинга)»).

Детские общественные организации в России и их деятельность – мы вместе, и мы делаем добрые дела. Наша помощь нужна тем, кто в ней нуждается: больным, старым, слабым («Будь готов! Ко дню детских общественных организаций»). Всемирный фестиваль молодежи

Учебный коллектив. Правила взаимодействия в учебной деятельности. Взаимоответственность членов учебного коллектива за успехи одноклассников, помощь, поддержка в коллективе – залог его благополучия и отсутствия конфликтов. Противостояние отрицательным влияниям («Всемирный день психического здоровья, профилактика буллинга»), «Россия – здоровая держава»).

Государственные праздники Российской Федерации:

– Новый год, — замечательный общенародный праздник. Традиции празднования Нового года в разных странах. История возникновения новогоднего праздника в России. Рождество (7 января). История праздника Рождества Христова. Рождественские традиции в России. История создания новогодних игрушек («Новогодние семейные традиции разных народов России»).

– День российской науки (8 февраля). Наука и научные открытия в России. Значение научных открытий для прогресса общества и развития человека. Преемственность поколений в научных достижениях. Выдающиеся ученые прошлых веков: М.В. Ломоносов, Д.И. Менделеев, К. Э. Циолковский. Научные открытия российских учёных, без которых невозможно представить современный мир: телеграф, цветная фотография, радиоприёмник, ранцевый парашют, наркоз, искусственное сердце. Качества ученого: талант, вдохновение, упорство, увлеченность. Проявление интереса к научным знаниям и деятельности российских ученых. Желание расширять свои знания, участвовать в школьной научноисследовательской деятельности. Что такое виртуальный мир и кто его создаёт? «Плюсы» и «минусы» виртуального мира. Правила безопасного пользования Интернет-ресурсами. («Россия: взгляд в будущее», «Технологический суверенитет/цифровая экономика/новые профессии», «190 лет со дня рождения Д. Менделеева. День российской науки»).

– День защитника Отечества (23 февраля). История рождения праздника. Защита Отечества — обязанность гражданина Российской Федерации, проявление любви к родной земле, Родине. Армия в годы войны и мирное время: всегда есть место подвигу. Качество российского воина: смелость, героизм, самопожертвование («День защитника Отечества. 280 лет со дня рождения Ф. Ушакова»).

– Международный женский день (8 марта) — праздник благодарности и любви к женщине. Женщина в современном обществе — труженица, мать, воспитатель детей. Великие

женщины в истории России, прославившие свою Отчизну («О взаимоотношениях в семье (День матери)»).

– День космонавтики (12 апреля). Страницы истории российской космонавтики. Первый искусственный спутник Земли; Луноход-1; первый полёт человека в космос – Ю. А. Гагарин; первый выход в открытый космос — А. А. Леонов; самый длительный полёт в космосе — Валерий Поляков. Гордость россиян за успехи страны в освоении космоса («Я вижу Землю! Это так красиво»). – Праздник Весны и Труда (1 мая). Истории праздника – 100 лет. Последний весенний месяц связан с разнообразными работами в поле, в саду, в огороде. С давних времен люди желали друг другу хорошего урожая, удачного лета. Традиция изменилась, когда женщины-работницы выступили на митинге с требованиями прекратить эксплуатировать детский труд и повысить заработную плату женщинам («Труд крут!»).

– День Победы (9 мая). Великая победа советской армии в Великой Отечественной войне. Какое чувство вело советских людей на борьбу за свободу своей Родины? Вклад в победу советских воинов, тыла, партизанского движения. Кто такие фашисты? Почему они хотели сделать все народы своими рабами? Преступления нацистов: концлагерь как места принудительной жестокой изоляции. Дети Освенцима. 11 апреля — день освобождения узников концлагерей. Связь (преемственность) поколений: бессмертный полк — помним, любим, гордимся («День памяти»). – День России (12 июня) – праздник всех, кто любит свою страну, заботиться о ее процветании. Этот праздник – символ свободы, гражданского мира, согласия всех народов Российской Федерации. В этот день каждый еще раз вспомнит о том, что Россия – это мы, живущие в больших и малых городах, на берегах Северного Ледовитого океана и на склонах Кавказских гор, в Поволжье и за Уралом.... В этот день мы еще раз убеждаемся, что все народы нашей страны – едины («Там, где Россия»).

– День знаний (1 сентября). Наша страна предоставляет любому ребёнку возможность с 6,5 лет учиться в школе. Знания — ценность, которая необходима не только каждому человеку, но и всему обществу. Знания — основа успешного развития человека и общества. Каждый должен стремиться к обогащению и расширению своих знаний («День Знаний»).

– День учителя (5 октября). Учитель — важнейшая в обществе профессия. Назначение учителя – социальное служение, образование и воспитание подрастающего поколения. Учитель — советчик, помощник, участник познавательной деятельности школьников. Оценка учительского труда. Страницы истории развития образования. Первые школы, первые учителя-монахи. Влияние книгопечатания на развитие образования. И. Федоров. Великие педагоги прошлого. Учебники К.Д. Ушинского для обучения грамоте детей. Яснополянская школа Л. Н. Толстого («День учителя (советники по воспитанию)»).

– День народного единства (4 ноября). Этот праздник – проявление гордости и поклонения предшествующим поколениям, которые не раз проявляли патриотические чувства, объединялись в те времена, когда Родина нуждалась в защите. Так было в 1612 году, когда Минин и Пожарский собрали народное ополчение для борьбы с иноземными захватчиками. Так было в 1941-1945 годах во время Великой Отечественной войны с фашистами. («День народного единства»).

Различные праздники, посвященные истории и культуре России:

Историческая память: Пётр и Феврония Муромские – символ любви и взаимопонимания в семейной жизни. Ценности российской семьи: любовь, взаимопонимание, участие в семейном хозяйстве, воспитании детей). Семья – первый в жизни ребенка коллектив. Традиции, обычаи, трудовая и досуговая деятельность; взаимоотношения в семьях разных народов РФ. Поколения в семье. Семейное «древо». Особое отношение к старшему поколению, проявление действенного уважения, внимания к бабушкам и дедушкам, забота о них. Роль отца в семье, участие в хозяйственной деятельности, досуге семьи, укреплении традиционных семейных ценностей. Понимание роли отца как родителя, участие в воспитании детей, отцовское влияние на сына и/или дочь. Мать, мама — главные в жизни человека слова. Мать — хозяйка в доме, хранительница семейного очага, воспитательница детей. С первых дней жизни рядом с ребёнком всё время присутствует мама — человек, чьё сердце бьётся чаще и сильнее, чем у других людей («О взаимоотношениях в семье (День матери)»).

Культура России. Что такое творчество? Люди творческих профессий: поэты, художники, композиторы, артисты, создатели игрушек. Примеры народных промыслов. Искусство в жизни человека. Страницы истории становления искусства в России: от Древней Руси до современности (скоморохи, первые театры опера и балета, драматические театры в России). Музыкальное, изобразительное, театральное, цирковое искусства и его выдающиеся представители. К. С. Станиславский — великий деятель театрального искусства: яркие страницы жизни и деятельности. Значение российской культуры для всего мира («По ту сторону экрана. 115 лет кино в России», «Цирк! Цирк! Цирк! (К Международному дню цирка)», «От «А» до «Я», 450 лет «Азбуке» Ивана Федорова»).

Великая российская литература. Великие поэты России: А. С. Пушкин – создатель нового русского языка поэзии. Памятные даты календаря: дни памяти российских писателей и поэтов прошлых веков. Николай Васильевич Гоголь – русский писатель, внесший вклад в развитие отечественной литературы («215- ление со дня рождения Н. В. Гоголя», «Русский язык. Великий и могучий. 225 лет со дня рождения А. С. Пушкина»).

Планируемые результаты освоения курса внеурочной деятельности

Занятия в рамках программы направлены на обеспечение достижений школьниками следующих личностных, метапредметных и предметных образовательных результатов

Личностные результаты:

В сфере гражданско-патриотического воспитания: становление ценностного отношения к своей Родине — России; осознание своей этнокультурной и российской гражданской идентичности; сопричастность к прошлому, настоящему и будущему своей страны и родного края; уважение к своему и другим народам; первоначальные представления о человеке как члене общества, о правах и ответственности, уважении и достоинстве человека, о нравственно-этических нормах поведения и правилах межличностных отношений.

В сфере духовно-нравственного воспитания: признание индивидуальности каждого человека; проявление сопереживания, уважения и доброжелательности; неприятие любых форм поведения, направленных на причинение физического и морального вреда другим людям.

В сфере эстетического воспитания: уважительное отношение и интерес к художественной культуре, восприимчивость к разным видам искусства, традициям и творчеству своего и других народов; стремление к самовыражению в разных видах художественной деятельности.

В сфере физического воспитания, формирования культуры здоровья и эмоционального благополучия: соблюдение правил здорового и безопасного (для себя и других людей) образа жизни в окружающей среде (в том числе информационной); бережное отношение к физическому и психическому здоровью.

В сфере трудового воспитания: осознание ценности труда в жизни человека и общества, ответственное потребление и бережное отношение к результатам труда, интерес к различным профессиям.

В сфере экологического воспитания: бережное отношение к природе; неприятие действий, приносящих ей вред.

В сфере понимания ценности научного познания: первоначальные представления о научной картине мира; познавательные интересы, активность, инициативность, любознательность и самостоятельность в познании

Метапредметные результаты:

В сфере овладения универсальными учебными познавательными действиями: сравнивать объекты, устанавливать основания для сравнения, устанавливать аналогии; определять существенный признак для классификации, классифицировать предложенные объекты; находить закономерности и противоречия в рассматриваемых фактах, данных и наблюдениях на основе предложенного педагогическим работником алгоритма; выявлять недостаток информации для решения учебной (практической) задачи на основе предложенного алгоритма; устанавливать причинно-следственные связи в ситуациях, поддающихся непосредственному наблюдению или знакомых по опыту, делать выводы; определять разрыв между реальным и желательным состоянием объекта (ситуации) на основе предложенных педагогическим работником вопросов; формулировать выводы и подкреплять их доказательствами на основе результатов проведённого наблюдения (опыта, измерения, классификации, сравнения, исследования); прогнозировать возможное развитие процессов, событий и их последствия в аналогичных или сходных ситуациях; выбирать источник получения информации; согласно заданному алгоритму находить в предложенном источнике информацию, представленную в явном виде; распознавать достоверную и недостоверную информацию самостоятельно или на основании предложенного педагогическим работником способа её проверки; соблюдать с помощью взрослых (педагогических работников, родителей (законных представителей) несовершеннолетних обучающихся) правила информационной безопасности при поиске информации в Интернете; анализировать и создавать текстовую, графическую, звуковую, видеоинформацию в соответствии с учебной задачей.

В сфере овладения универсальными учебными коммуникативными действиями: воспринимать и формулировать суждения, выражать эмоции в соответствии с целями и условиями общения в знакомой среде; проявлять уважительное отношение к собеседнику, соблюдать правила ведения диалога и дискуссии; признавать возможность существования разных точек зрения; корректно и аргументированно высказывать своё мнение; строить речевое высказывание

в соответствии с поставленной задачей; создавать устные и письменные тексты (описание, рассуждение, повествование); готовить небольшие публичные выступления; подбирать иллюстративный материал (рисунки, фото, плакаты) к тексту выступления; принимать цель совместной деятельности, коллективно строить действия по её достижению: распределять роли, договариваться, обсуждать процесс и результат совместной работы; проявлять готовность руководить, выполнять поручения, подчиняться; ответственно выполнять свою часть работы; оценивать свой вклад в общий результат. В сфере овладения универсальными учебными регулятивными действиями: планировать действия по решению учебной задачи для получения результата; выстраивать последовательность выбранных действий; устанавливать причины успеха/неудач учебной деятельности; корректировать свои учебные действия для преодоления ошибок

Предметные результаты освоения программы внеурочной деятельности «Разговоры о важном» представлены с учётом специфики содержания предметных областей, к которым имеет отношение содержание курса внеурочной деятельности:

Русский язык: первоначальное представление о многообразии языков и культур на территории Российской Федерации, о языке как одной из главных духовно-нравственных ценностей народа; понимание роли языка как основного средства общения; осознание значения русского языка как государственного языка Российской Федерации; понимание роли русского языка как языка межнационального общения; осознание правильной устной и письменной речи как показателя общей культуры человека; овладение основными видами речевой деятельности на основе первоначальных представлений о нормах современного русского литературного языка; использование в речевой деятельности норм современного русского литературного языка и речевого этикета.

Литературное чтение: осознание значимости художественной литературы и произведений устного народного творчества для всестороннего развития личности человека; первоначальное представление о многообразии жанров художественных произведений и произведений устного народного творчества; овладение элементарными умениями анализа и интерпретации текста.

Иностранный язык: знакомство представителей других стран с культурой своего народа. Математика и информатика: развитие логического мышления; приобретение опыта работы с информацией, представленной в графической и текстовой форме, развитие умений извлекать, анализировать, использовать информацию и делать выводы.

Окружающий мир: сформированность уважительного отношения к своей семье и семейным традициям, организации, родному краю, России, её истории и культуре, природе; сформированность чувства гордости за национальные свершения, открытия, победы; первоначальные представления о природных и социальных объектах как компонентах единого мира, о многообразии объектов и явлений природы; о связи мира живой и неживой природы; сформированность основ рационального поведения и обоснованного принятия решений; первоначальные представления о традициях и обычаях, хозяйственных занятиях населения и массовых профессиях родного края, достопримечательностях столицы России и родного края, наиболее значимых объектах Всемирного культурного и природного наследия в России; важнейших для страны и личности событиях и фактах прошлого и настоящего России; основных правах и обязанностях гражданина Российской Федерации; развитие умений

описывать, сравнивать и группировать изученные природные объекты и явления, выделяя их существенные признаки и отношения между объектами и явлениями; понимание простейших причинно-следственных связей в окружающем мире (в том числе на материале о природе и культуре родного края); приобретение базовых умений работы с доступной информацией (текстовой, графической, аудиовизуальной) о природе и обществе, безопасного использования электронных ресурсов организации и Интернете, получения информации из источников в современной информационной среде; формирование навыков здорового и безопасного образа жизни на основе выполнения правил безопасного поведения в окружающей среде, в том числе знаний о небезопасности разглашения личной и финансовой информации при общении с людьми вне семьи, в Интернете и опыта соблюдения правил безопасного поведения при использовании личных финансов; приобретение опыта положительного эмоционально-ценностного отношения к природе; стремления действовать в окружающей среде в соответствии с экологическими нормами поведения.

Основы религиозных культур и светской этики: понимание необходимости нравственного совершенствования, духовного развития, роли в этом личных усилий человека; формирование умений анализировать и давать нравственную оценку поступкам, отвечать за них, проявлять готовность к сознательному самоограничению в поведении; построение суждений оценочного характера, раскрывающих значение нравственности, веры как регуляторов поведения человека в обществе и условий духовно-нравственного развития личности; понимание ценности семьи, умение приводить примеры положительного влияния религиозной традиции на отношения в семье, воспитание детей; овладение навыками общения с людьми разного вероисповедания; осознание, что оскорбление представителей другой веры есть нарушение нравственных норм поведения в обществе; понимание ценности человеческой жизни, человеческого достоинства, честного труда людей на благо человека, общества; формирование умений объяснять значение слов «милосердие», «сострадание», «прощение», «дружелюбие»; умение находить образы, приводить примеры проявлений любви к ближнему, милосердия и сострадания в религиозной культуре, истории России, современной жизни; открытость к сотрудничеству, готовность оказывать помощь; осуждение любых случаев унижения человеческого достоинства; знание общепринятых в российском обществе норм морали, отношений и поведения людей, основанных на российских традиционных духовных ценностях, конституционных правах, свободах и обязанностях гражданина.

Изобразительное искусство: выполнение творческих работ с использованием различных художественных материалов и средств художественной выразительности изобразительного искусства; умение характеризовать виды и жанры изобразительного искусства; умение характеризовать отличительные особенности художественных промыслов России.

Музыка: знание основных жанров народной и профессиональной музыки.

Технология: сформированность общих представлений о мире профессий, значении труда в жизни человека и общества, многообразии предметов материальной культуры.

Физическая культура: сформированность общих представлений о физической культуре и спорте, физической активности человека, физических качествах, жизненно важных прикладных умениях и навыках, основных физических упражнениях; умение

взаимодействовать со сверстниками в игровых заданиях и игровой деятельности, соблюдая правила честной игры

Тематическое планирование
1-2, 3-4 классы (1 час в неделю)

Темы	Основное содержание	Характеристика деятельности обучающихся
День знаний		
1–2 классы	Знания – ценность, которая необходима не только каждому человеку, но и всему обществу. Наша страна предоставляет любому ребёнку возможность с 6,5 лет учиться в школе. Знания – основа успешного развития человека и общества	Просмотр видеоролика о Дне знаний и о традициях этого праздника. Участие в эвристической беседе: традиции нашей школы, обсуждение вопросов: «Почему важно учиться? Как быть, если что-то не знаешь или не умеешь?» и др. Рассмотрение репродукций картин о школе прошлых веков, сравнение с современной школой. Например: В. Маковский «В сельской школе»; Н. Богданов-Бельский «Сельская школа», «Устный счет. Народная школа»; Б. Кустодиев «Земская школа»; А. Максимов «Книжное научение»; А. Морозов «Сельская школа» (на выбор) Участие в коллективной игре-путешествии (игре-соревновании), разгадывании загадок
3–4 классы	Наша страна предоставляет возможность каждому получить достойное образование. Обязательное образование в РФ 9 лет. Каждый должен стремиться к обогащению и расширению своих знаний.	Участие в беседе: «Что дает образование человеку и обществу. Рассмотрение репродукции картины Н. Богданова-Бельского «У дверей школы». Беседа по вопросам: «Что привело подростка к дверям школы? Что мешает ему учиться? Все ли дети в царское время были грамотными? Рассмотрение репродукций картин о школе прошлых веков, сравнение с современной школой. Например: В. Маковский «В сельской школе»; Н. Богданов-Бельский «Сельская школа», «Устный счет. Народная школа»; Б. Кустодиев «Земская школа»; А. Максимов «Книжное научение»; А.

		Морозов «Сельская школа» (на выбор) Просмотр видеоматериалов о МГУ имени Ломоносова и о Смольном институте. Участие в викторине «Своя игра»: задай вопрос одноклассникам
Там, где Россия		
1–2 классы	Любовь к Родине, патриотизм – качества гражданина России. Любовь к родному краю, способность любоваться природой, беречь её – часть любви к Отчизне.	Просмотр и обсуждение видеоматериалов «Россия – от края до края»: природа разных уголков страны. Работа с иллюстрациями: узнавание по фотографиям городов России. Достопримечательности Москвы. Беседа: «В каких местах России тебе хотелось бы побывать?» Интерактивная игра-соревнование: «Знаем ли мы свой край» (с использованием иллюстраций)
3–4 классы	Историческая память народа и каждого человека Героическое прошлое России: преемственность поколений в проявлении любви к Родине, готовности защищать родную землю.	Просмотр видео: памятник советскому солдату в Берлине. Обсуждение: почему был поставлен этот памятник? О чем думал Н. Масалов, спасая немецкую девочку? Какое значение для жизни народов Европы имела победа Советского Союза над фашистской Германией? Дискуссия: С чего начинается понимание Родины, как проявляется любовь к Родине. Интерактивное задание: партизанское движение двух Отечественных войн: 1812 и 1941-45 гг. – преемственность поколений. Организаторы партизанского движения Д. Давыдов и С. Ковпак, Д. Медведев, П. Вершигора (на выбор).
100-летие со дня рождения Зои Космодемьянской		
1–2 классы	Героизм советских людей в годы Великой Отечественной войны. Участие молодежи в защите Родины от фашизма. Зоя Космодемьянская – первая женщина – Герой Советского Союза за подвиги во время ВОВ. Качества юной участницы диверсионной	Рассматривание и описание портрета Зои – московской школьницы. Восприятие рассказа учителя и фотографий из семейного альбома Космодемьянских Обсуждение рассказа учителя и видеоматериалов о событиях в деревне Петрищево. Обсуждение значения пословиц: «Родина – мать, умей за нее постоять»,

	<p>группы: бесстрашие, любовь к Родине, героизм.</p>	<p>«Для родины своей ни сил, ни жизни не жалею», «С родной земли - умри, не сходи», «Чужой земли не хотим, а своей не отдадим» (на выбор)</p>
<p>3–4 классы</p>	<p>Проявление чувства любви к Родине советской молодежью. Юные защитники родной страны – герои Советского Союза. Зоя. Космодемьянская – первая женщина – героиня Советского Союза. Качества героини: самопожертвование, готовность отдать жизнь за свободу Родины</p>	<p>Рассматривание и описание героини картины художника Дм. Мочальского «Портрет Зои». Воображаемая ситуация: кинотеатр «Колизей», призывной пункт, набора в диверсионную школу Обсуждение: зачем Зоя хотела поступить в диверсионную школу? Какими качествами должны были обладать люди, работавшие в тылу врага? Видео-экскурсия «Подвиг Зои» по материалам музея в Петрищеве. Интерактивное задание: События ВОВ – юные защитники Родины – герои Советского Союза – последователи Зои</p>
<p>Избирательная система России (1 час)</p>		
<p>1–2 классы</p>	<p>Избирательная система в России: значение выборов в жизни общества; право гражданина избирать и быть избранным. Участие в выборах – проявление заботы гражданина о процветании общества. Важнейшие особенности избирательной системы в нашей стране: право гражданина на выбор; справедливость, всеобщность, личное участие граждан</p>	<p>Просмотр и обсуждение отрывка из видеофильма «О выборах детям». Дискуссия: «Какое значение имеют выборы для жизни общества». Чтение четверостиший о Родине. Виртуальная экскурсия на избирательный участок. Коллективное составление сценария выступления детей на избирательном участке в день выборов</p>
<p>3–4 классы</p>	<p>Что такое избирательная система, какое значение имеют выборы для жизни государства, общества и каждого его члена; право гражданина избирать и быть избранным Свободные выборы отражают демократизм и справедливость российского государства, обеспечивают достойное будущее общества и</p>	<p>Рассматривание иллюстративного материала. Диалог: «О чем рассказывают фотографии? Для чего создаются избирательные участки?». Работа с иллюстративным материалом (детские рисунки о выборах): «Как мы понимаем суждение: «Голосуй за свое будущее!». Диалог: «Кого избирают депутатом Государственной думы? Знаменитые депутаты Государственной Думы (спортсмены,</p>

	каждого его члена. Принципы избирательной системы в нашей стране: демократизм, справедливость, всеобщность, личное участие.	учителя, космонавты, актеры и др.)». Рассказ учителя о деятельности Думы. Интерактивное задание. Воображаемая ситуация: «Если бы я был депутатом? О чем бы я заботился?». Рассказы-суждения, предложения участников занятия. Интерактивное задание 3. Воображаемая ситуация: представим, что мы - члены избирательной комиссии. Как мы готовим избирательный участок ко дню выборов? (работа с иллюстративным материалом и видео). Как мы встретим человека, который впервые пришел голосовать?
День учителя (советники по воспитанию)		
1–2 классы	Учитель – важная профессия в обществе. Назначение учителя – социальное служение, образование и воспитание подрастающего поколения. Учитель – советчик, помощник, участник познавательной деятельности школьников. Оценка учительского труда.	Обсуждение ценности важнейшей профессии. Участие в разыгрывании сценок «Я – учитель», «Я и мои ученики». Участие в групповой, парной работе: создание рисунков «Наш класс», «Мой учитель» Работа с текстами (пословицами, стихотворениями), связанными с профессией учителя
3–4 классы	В разные исторические времена труд учителя уважаем, социально значим, оказывает влияние на развитие образования членов общества. Великие педагоги прошлого. Яснополянская школа Л. Н. Толстого. Почему великий писатель открыл для крестьянских детей школу. Особенности учения и общения школьников со своими учителями и между собой. Книги-учебники для обучения детей чтению	Народные школы в России - просмотр и обсуждение видеоматериалов. Виртуальная экскурсия в Ясную Поляну: дом Л.Н. Толстого, дерево бедных, колокол. Интерактивное задание: «Как Толстой проводил с учениками время, чем с ними занимался?» (рассматривание фотоматериалов). Выставка рисунков «Буква для первого предложения сказки Л.Н. Толстого» (о своих рисунках рассказывают их авторы).
О взаимоотношениях в коллективе		

1–2 классы	Общая цель деятельности одноклассников. Взаимопомощь, поддержка, выручка – черты настоящего коллектива. Детский телефон доверия	Анализ рисунков «Рукавички»: умеем ли мы вместе работать? Умеем ли договариваться?». Чтение и обсуждение рассказа В. Осеевой «Три товарища?». Диалог: происходят ли в нашем классе похожие истории? Дискуссия: «Когда мы обижаемся: как не реагировать на обиду? Интерактивное задание: рассматривание фотографий нашего класса: «Мы вместе!»
3–4 классы	Школьный класс - учебный коллектив. Ответственность за успешность каждого ученика, помощь, поддержка и взаимовыручка – качества членов коллектива. Роли в коллективе: умение руководить и подчиняться. Воспитание в себе умения сдерживаться, справляться с обидами, снимать конфликты. Детский телефон доверия	Рассматривание выставки фотографий класса «Мы вместе: что мы умеем?» Интерактивное задание: работа с пословицами о ценности коллектива: восстановление пословицы, объяснение ее значения. Например: «В коллективе чужой работы не бывает», «Один и камень не поднимет, а миром – город передвинут»; «Согласие и лад – для общего дела – клад», «В одиночку не одолеешь и кочку». Дискуссия «Как справиться с обидой?» Ролевая игра: «Выбираем командира для предстоящей работы»
По ту сторону экрана		
1–2 классы	Российскому кинематографу – 115 лет. Может ли сегодня человек (общество) жить без кинематографа? «Великий немой» – фильмы без звука. 1908 год – рождение детского кино в России. Первые игровые фильмы: «Дедушка Мороз», «Царевна-лягушка», «Песнь о вещем Олеге». Создание студии «Союздетфильм». Известные первые игровые фильмы: «По щучьему велению», «Морозко», «Королевство кривых зеркал», (режиссера Александра Роу).	Слушание песни Буратино из фильма «Приключения Буратино» (композитор А. Рыбников). Просмотр видеоматериалов: кадры из немого кино. Беседа: Можно ли по мимике, жестам, поведению артистов понять сюжет картины? Интерактивное задание – викторина «Знаем ли мы эти известные детские фильмы?» (отгадывание по отдельным эпизодам и фото героев названия фильмов). Например, «По щучьему велению», «Королевство кривых зеркал», «Царевна-лягушка». Ролевая игра: «Мы снимаем кино» (разыгрывание эпизода из сказки «Царевна-лягушка», разговор царевича с лягушкой).

		Рассказы детей: «Мой любимый кинофильм»
3–4 классы	<p>Российскому кинематографу – 115 лет. Рождение «Великого немого» в России. Что такое киностудия? Кто и как снимает кинофильмы? Первые звуковые фильмы, которые знают и любят все: «Путевка в жизнь» (режиссер Н. Экк), «Чапаев» (режиссеры – братья Васильевы), Какие бывают кинофильмы: документальные, художественные. Любимые детские кинофильмы. Музыка в кино</p>	<p>Слушание песни «Веселые качели» из кинофильма «Приключения Электроника» (композитор Е. Крылатов). Виртуальная экскурсия по киностудии «Союзмультфильм». Ролевая игра: «Расскажи о себе. Чем ты занимаешься?» (ответы детей от первого лица на вопросы: «Чем занимается режиссер? А оператор? А костюмер? А звукооператор? А композитор? Интерактивное задание: просмотр отрывков из документальных фильмов, определение их темы, объяснение назначения: почему фильм называется документальным? Чем он отличается от художественного? Рассказы детей: «Мой любимый детский фильм»</p>
День спецназа		
1–2 классы	<p>28 октября – День подразделений специального назначения. Страна гордится важной работой бойцов спецназа. Легендарные подразделения: «Альфа», - борьба с террористами, освобождение заложников, поиск особо опасных преступников. «Вымпел» – охрана экологически важных объектов; борьба с террористами; ведение переговоров и проведение разведки. Качества бойцов спецназа, спортивные тренировки</p>	<p>Работа с иллюстративным материалом: описание внешнего вида бойцов спецподразделения, примеры деятельности подразделений спецназа: освобождение заложников, захват террористов. Просмотр видеоматериалов о физической подготовке бойцов спецназа. Интерактивное задание: восстановление пословиц о смелости (героизме), объяснение их значения. Например: «Тот герой, кто за Родину горой!», «Не тот герой кто награду ждет, а тот герой, что за народ встает!», «Один за всех, все – за одного», «Сам погибай, а товарища выручай» (по выбору)</p>
3–4 классы	<p>28 октября – День подразделений специального назначения. Страна гордится важной работой бойцов спецназа. Деятельность подразделений спецназа:</p>	<p>Видеоматериалы: будни подразделений спецназа». Беседа: «Важна ли работа спецназа?», «Почему нужно бороться с террористами, захватчиками заложников, охранять важные мероприятия или объекты?»</p>

	<p>поимка особо опасных преступников, террористов, освобождение заложников, различные поисковоспасательные работы; Обеспечение международных мероприятий (олимпиад, соревнований, встреч руководителей Деятельность известных спецподразделений: «Альфа», - борьба с террористами, освобождение заложников, поиск особо опасных преступников «Дельфин» – спецотряды морской пехоты – борьба с подводными диверсантами «Град» – борьба с террористами, освобождение заложников</p>	<p>Интерактивное задание: соединить физкультурное упражнения с нормой его выполнения при поступлении в спецназ. Например, бег на 3 км (10 мин.30сек); подтягивание на перекладине (25 раз); отжимание от пола (90 раз). Ролевая игра: роли – боец «Альфы», боец «Дельфина», боец «Града». Они читают о своей деятельности, показывают иллюстрации. Интерактивное задание: выбери фото и расскажи, в каком подразделении спецназа ты хотел бы служить. Коллективное создание плаката - аппликации «День спецназа»</p>
День народного единства		
<p>1–2 классы</p>	<p>Чему посвящен праздник «День народного единства»? Проявление любви к Родине: объединение людей в те времена, когда Родина нуждается в защите. Чувство гордости за подвиги граждан земли русской в 1612 году Минин и Пожарский – герои, создавшие народное ополчение для борьбы с иноземными захватчиками</p>	<p>Рассматривание плаката, посвященного Дню народного единства. Обсуждение: «Почему на плакате изображены эти два человека? Какие события связаны с Мининым и Пожарским?». Беседа с иллюстративным материалом: кем были Минин и Пожарский? Интерактивное задание: рассмотрите портреты Минина и Пожарского, опишите их внешний вид, одежду, выражение лица. Рассказ учителя о событиях 1612 года. Беседа: Что такое ополчение? Ополчение 1612 года и 1941 года (рассказ учителя с иллюстративным материалом)</p>
<p>3–4 классы</p>	<p>История рождения праздника. Минин и Пожарский – герои, создавшие народное ополчение для</p>	<p>Рассматривание памятника Минину и Пожарскому на Красной площади в Москве. Оценка надписи на памятнике: «Гражданину Минину и князю</p>

	<p>борьбы синоземными захватчиками.</p> <p>Преемственность поколений: народ объединяется, когда Родине грозит опасность.</p> <p>Чувство гордости за подвиги граждан земли русской в 1612 году и в 1941-1945 г.</p>	<p>Пожарскому – благодарная Россия».</p> <p>Диалог: вспомним значение слова «ополчение». Сравним две иллюстрации: ополчение 1612 года московское ополчение 1941 года.</p> <p>Беседа: «Кто шел в ополчение?»</p> <p>Обсуждение значения пословицы: «Если народ един, он непобедим».</p> <p>Беседа: почему люди откликнулись на призыв Минина?</p> <p>Рассматривание картины художника А. Кившенко «Воззвание Козьмы Минина к нижегородцам».</p> <p>Интерактивное задание: на основе рассматривания иллюстраций о подвигах А. Матросова (картина художника В. Памфилова «Подвиг Матросова»), Н. Гастелло (картина художника В. Шестакова «Подвиг Н. Гастелло») составить портрет героя.</p> <p>Творческое задание: закончите плакат-аппликацию «День народного единства»</p>
Россия – взгляд в будущее		
1–2 классы	<p>Экономика как управление хозяйством страны: производство, распределение, обмен, потребление. Что сегодня делается для успешного развития экономики РФ? Можно ли управлять экономикой с помощью компьютера (что такое цифровая экономика – интернет-экономика, электронная экономика).</p> <p>«Умный дом»: «умное освещение», «команды электроприборам (кофеварка, чайник)», напоминания-сигналы жителям квартиры.</p>	<p>Просмотр и обсуждение видео: «Что такое экономика страны? Откуда произошло слово «экономика»?».</p> <p>Интерактивное задание: Составление плаката-рисунка «Что такое экономическая деятельность: производство-распределение-обменпотребление». Воображаемая ситуация: мы попали в «умный дом». Что происходит в «умном доме»? Какие команды мы можем дать голосовому помощнику</p>
3–4 классы	<p>Цифровая экономика – это деятельность, в основе которой лежит работа с</p>	<p>Просмотр и обсуждение видео: «Компьютер в нашей жизни». Беседа:</p>

	<p>цифровыми технологиями (интернетэкономика, электроннаяэкономика). Что такое «умныйгород»: «умное освещение», «умный общественный транспорт», противопожарные датчики. Какое значение имеет использование цифровой экономики? Механизмы цифровой экономики: роботы (устройства, повторяющие действия человека по заданнойпрограмме); искусственный интеллект (способностькомпьютера учиться у человека выполнять предложенные задания)</p>	<p>«Можно ли сегодня прожить без компьютера? Что умеет компьютер? Какие профессии заменил сегодня компьютер? Интерактивное задание: сравнение фотографий с рисунками, который сделал искусственный интеллект. Обсуждение: чем похожи изображения, сделанные человеком и компьютером; в чем разница между ними.</p> <p>Воображаемая ситуация: путешествие по «умному городу». Интерактивное задание: разработать задания для робота, используя предложенные рисунки</p>
День матери		
1–2 классы	<p>Мать, мама – главные в жизни человека слова. Мать – хозяйка в доме, хранительница семейного очага, воспитательница детей. Матери-героини. Как поздравить маму в ее праздник – День матери?</p>	<p>Слушание песни «О маме» из кинофильма «Мама».</p> <p>Интерактивное задание: расскажем о маме: Мама заботится о ребенке: рассматривание репродукции картины С. Ерошкина «У колыбели»; Б. Кустодиева «Утро».Мама помогает ребенку познать мир: рассматривание репродукции картины А. Аверина «Море»</p> <p>Воображаемая ситуации: для девочек – «Ты – мама. У тебя есть дочка. Она капризничает. Как ты ее успокоишь?». Для мальчиков – «Как ты думаешь, что будет делать мама».</p> <p>Беседа на основе рассматривания видео и иллюстративного материала: Матери-героини»</p> <p>Дискуссия: «Нам нужно поздравить маму с Днем матери. Как мы это сделаем». Рассматривание рисунков (плакатов) детей - ровесников учащихся 1-2 класса</p>

<p>3–4 классы</p>	<p>Мать, мама – самый дорогой и близкий человек на свете. С давних времен мать и дитя – олицетворение нежности, любви, привязанности. Мадонна – мать Иисуса Христа – воплощение любви к своему ребенку. История создания картины Леонардо-да Винчи «Мадонна Литта».</p> <p>Нравственная истина и ценность: «У матери чужих детей не бывает»: защита, помощь, внимание со стороны матерей детям других матерей (примеры ВОВ)</p>	<p>Слушание песни «О маме» из кинофильма «Мама» (или другой по выбору). Беседа: «Почему мама для ребенка самый близкий человек?»</p> <p>Рассматривание репродукции картины Леонардо да Винчи «Мадонна Литта»: «Какие чувства испытывает Мадонна, глядя на своего Сына? Какими словами можно описать взгляд Матери на Иисуса?»</p> <p>Дискуссия «Верно ли суждение «У матери чужих детей не бывает?»</p> <p>Рассматривание репродукции художника Б. Неменского «Мать».</p> <p>Беседа по вопросам: «Что можно рассказать о женщине, которая охраняет сон солдат, освобождавших ее село? Можно предположить, что она думает о своих детях-солдатах?»</p> <p>Многодетные семьи с приемными детьми в ВОВ (например, семья Деревских усыновила 20 детей, в том числе 17 из блокадного Ленинграда), Наша выставка: поздравительные открытки и плакаты «Ко дню матери»</p>
<p>Что такое Родина?</p>		
<p>1–2 классы</p>	<p>Родина – это страна, где человек родился и живет, учится, работает, растит детей. Родина – это отчий дом, родная природа, люди, населенные пункты – все, что относится к стране, государству. Человек всегда проявляет чувства к своей Родине, патриот честно трудится, заботится о ее процветании, уважает ее историю и культуру</p>	<p>Слушание песни «То березка, то рябинка». Обсуждение: как понимает автор песни, что такое «Родина»?</p> <p>Интерактивное задание: соотнесение иллюстрации с названием территории России (тундра, тайга, Поволжье, Урал, Кавказ, Камчатка).</p> <p>Виртуальная экскурсия по городам России: Москва, Санкт-Петербург, Волгоград. Достопримечательного родного края. Выставка рисунков детей «Наша Родина, как я ее вижу». Дети рассказывают о своих рисунках</p>
<p>3–4 классы</p>	<p>Родина – это страна, государство, в котором живет человек, гражданин этого государства. Здесь прошло детство, юность, человек</p>	<p>Слушание (исполнение) песни «С чего начинается Родина?». Дискуссия: «Что я Родиной зову?» (оценка высказываний великих людей о Родине и суждений детей).</p>

	<p>вступил в самостоятельную трудовую жизнь. Что значит «любить Родину, служить Родине»? Роль нашей страны в современном мире. Значение российской культуры для всего мира. Уникальные объекты природы и социума, вошедшие в список ЮНЕСКО</p>	<p>Интерактивное задание: «Узнай объект». Восприятие фото, узнавание, название: Уникальные объекты природы России, вошедшие в список ЮНЕСКО. Уникальные культурные объекты России, вошедшие в список ЮНЕСКО.</p> <p>Интерактивное задание: переведем названия книг наших великих поэтов и писателей, напечатанных за рубежом (Пушкина, Толстого, Чехова)</p> <p>Выставка рисунков детей «Наша Родина, как я ее вижу». Дети рассказывают о своих рисунках</p>
Мы вместе.		
1–2 классы	<p>Память времен: каждое поколение связано с предыдущими и последующими общей культурой, историей, средой обитания. Связь (преемственность) поколений – основа развития общества и каждого человека. Семейное древо. Память о своих родных, которые представляют предшествующие поколения. Сохранение традиций семьей, народом Создание традиций своего класса.</p>	<p>Рассматривание рисунков детей «Семейное древо». Краткий рассказ о традициях в семье, которые остались от бабушек-дедушек.</p> <p>Традиции, связанные с проводом зимы и встречей весны у разных народов РФ: русский Веснянки, у татар и башкир праздник Каргатуй, у ханты и манси – День Вороны. работа с иллюстративным материалом.</p> <p>Эвристическая беседа: «Какие традиции будут у нашего класса?».</p> <p>Выставка фотографий класса: «Мы вместе».</p>
3–4 классы	<p>Историческая память проявляется в том, что новое поколение людей стремится воспитать в себе качества, которые отражают нравственные ценности предыдущих поколений. Например, ценности добра, заботы, ответственности за жизнь, здоровье и благополучие ближних: «накорми голодного, напои жаждущего, одеть нагого,</p>	<p>Эвристическая беседа: «Что такое преемственность поколений? Что переходит из поколения в поколение? Что значит выражение «всем миром»? Интерактивное задание: «Обсуждение ситуаций по сюжетам картин К. Юона «Постройка дома», В. Бакшеева «За обедом», А. Корин «Трапеза»: «Что хотели художники рассказать зрителям этими сюжетами?»</p> <p>Работа с иллюстрацией и видеоматериалами: «Традиции трудового воспитания детей у разных народов»: рассматривание и оценка</p>

	<p>навестить больного – будь милосерден».</p> <p>Благотворительные организации в современной России («Например, «Подари жизнь»)</p>	<p>сюжетов картин А. Пластова «Жатва», В. Маковского «Пастушки», И. Прянишникова «Ребятишки-рыбачки», И. Шишкин «Косцы», Н.Пиманенко «Вечереет», А. Чикачев «Охотники на привале», «Рыбалка» (на выбор).</p> <p>Просмотр и обсуждение видеофильма о благотворительном фонде «Подари жизнь». Беседа: «Как мы можем помочь больным детям?»</p>
Главный закон страны		
1–2 классы	<p>Конституция Российской Федерации – главный закон государства, который закрепляет права гражданина как отношение государства и его граждан. Права — это обязательство государства по созданию условий благополучной жизни каждого человека. Права ребенка в РФ</p>	<p>Рассматривание обложки и страницы Конституции РФ. Рассказ учителя: что записано в главном законе страны. Работа с иллюстрациями: описание прав гражданина РФ на свободное передвижение, выбор места проживания, право на свободный труд, отдых, образование, медицинскую помощь.</p> <p>Интерактивное задание: соотнесем иллюстрацию с правом ребенка РФ. Заполним таблицу: права ребенка РФ</p>
3–4 классы	<p>Конституция – главный закон страны. Права гражданина РФ: свобода вероисповедования, право на участие в управлении делами государства; право избирать и быть избранным; право на участие культурной жизни общества (доступ к культурным ценностям)</p> <p>Обязанность гражданина РФ как установленные законом правила, которые должен выполнять каждый гражданин</p> <p>Обязанности школьника.</p>	<p>Рассматривание обложки и страницы Конституции РФ. Беседа: «Почему Конституцию называют главным законом государства?»</p> <p>Дискуссия: «Может ли общество жить без правил, которые являются правами и обязанностями каждого человека?»</p> <p>Эвристическая беседа: вспомним, какие права гражданина записаны в главном законе РФ?</p> <p>Работа с иллюстративным материалом: познакомимся с другими правами гражданина РФ (в соответствии с программным содержанием)</p> <p>Эвристическая беседа: Что такое обязанность?</p> <p>«Когда возникли обязанности члена общества?». Рассматривание</p>

		<p>иллюстраций и обсуждение рассказа учителя «Как берегли огонь в первобытном обществе?»: Почему наказывали дежурного, если он ночью у костра засыпал?</p> <p>Интерактивное задание: выберем суждения, которые рассказывают об обязанностях школьника.</p>
Герои нашего времени		
1–2 классы	<p>Герой – человек, совершающий поступки, необычные по своей смелости, отваге. Совершая подвиги, герой никогда не думает об опасности для себя, его действия направлены на спасение других. Героями в нашей стране являются не только взрослые, но и дети. Проявление уважения к героям, стремление воспитывать у себя волевые качества: смелость, решительность, стремление прийти на помощь. Памятники героям мирного времени</p>	<p>Просмотр видеоматериала «Герои мирного времени» о врачах г. Благовещенска. Беседа: «Можно ли назвать поступок врачей подвигом? О чем думали врачи, узнав о пожаре? Как они вели себя?</p> <p>Интерактивное задание: проанализировав поступок подростка, составить его портрет. Например, героические поступки Вани Макарова, Максима Кобычева, Лиды Пономарёвой, Марины Плотниковой. Рассматривание фотографий орденов Героя России, Ордена мужества, медаль «За отвагу».</p> <p>Рассматривание и описание памятников героям мирного времени. Например, памятник пожарным и спасателям (Новосибирск); памятник героям, погибшим, спасая детей (Севастополь), памятник морякам-подводникам, погибшим в мирное время (Курск), памятник пожарным и спасателям МЧС (Тверь) – на выбор. Воображаемая ситуация: представим, что мы находимся около памятника героям мирного времени. Какие цветы мы возложим к памятнику, что напишем на ленточке?</p>
3–4 классы	<p>Качества героя – человека, ценою собственной жизни и здоровья, спасающего других: смелость, самопожертвование, ответственность за судьбу</p>	<p>Рассматривание памятников героям мирного времени. Например, памятник пожарным и спасателям (Новосибирск); памятник героям,</p>

	<p>других, отсутствие чувства страха. Герои военных времен. Герои мирного времени Проявление уважения к героям, стремление воспитывать у себя волевые качества: смелость, решительность, стремление прийти на помощь</p>	<p>погибшим, спасая детей (Севастополь), памятник морякам-подводникам, погибшим в мирное время (Курск), памятник пожарным и спасателям МЧС (Тверь) – на выбор. Беседа: Почему героям принято ставить памятники? О чем они должны напоминать? Составление классной книги памяти: чтение детьми кратких рассказов-напоминаний о героях Великой Отечественной войны. Например, И.А. Покрышкин (трижды герой Советского Союза), И.Кожедуб (трижды герой Советского Союза; К. Евстигнеев (дважды герой Советского Союза), А. Матросов, Т. Фрунзе, В. Гризодубова, В. Талалихин (на выбор). Интерактивное задание: на основе видеоматериалов составить список героев, совершавших подвиги при исполнении служебного долга (например, С. Солнечников, Д. Маковкин, М. Малинников, Ю. Ануфриева К. Парикожа А. Логвинов Д. Максудов – на выбор) и список героев – простых граждан, пришедшим на помощь (например, В. Грушин, А. Продовиков, К. Щеголев, Игорь Няч, Артем Потехин). Воображаемая ситуация: представим, что мы находимся около памятника героям мирного времени. Какие цветы мы возложим к памятнику, что напишем на ленточке?</p>
«Новый год – традиции праздника разных народов России»		
1–2 классы	<p>Новый год – любимый семейный праздник. История возникновения новогоднего праздника в России. Участие детей в подготовке и встрече Нового года. Подарки и пожелания на Новый год.</p>	<p>Просмотр и обсуждение видео: «Москва Новогодняя!». Беседа: как украшен к Новому году наш город (поселок, село). Как украшен ваш дом к встрече Нового года. Рассказы детей: «Моя любимая новогодняя игрушка».</p>

	История создания новогодних игрушек. Традиции Новогоднего праздника разных народов России: якутов (праздник "Ысыах"); бурятов День Белого Месяца); осетинский Новый Год Ногбон; татар («Навруз») – по выбору	Виртуальная экскурсия в музей «фабрика елочных игрушек» (Москва) Интерактивное задание: составление коллективного рассказа «История Новогоднего праздника в России» (на основе иллюстративного материала) Чтение детьми (или рассказывание) коротких историй о традиции встречи Нового года народов России
3–4 классы	История возникновения новогоднего праздника в России. Участие детей в подготовке и встрече Нового года. Традиции Новогоднего праздника в разных странах мира: Швеции, Франции, Испания, Китай, Япония – (по выбору)	Эвристическая беседа: «Как мы украсим наш класс к Новому году? Что сделаем своими руками? Как поздравим детей детского сада (детского дома) с Новым годом?» Виртуальная экскурсия в музей новогодней игрушки (г. Клин). Интерактивное задание: составление коротких историй о традиции встречи Нового года в странах мира
От «А» до «Я». 450 лет «Азбуке» Ивана Федорова		
1–2 классы	Иван Федоров - выдающийся первопечатник в России, не только составитель и издатель первых книг, но и педагог, создатель методики обучения грамоте. Особенности построения «Азбуки»	Рассматривание страниц «Азбуки» И. Федорова. Сравнение иллюстраций, букв с современным «Букварем». Беседа: «Как вы думаете, был ли интересен детям того времени такой учебник? Мог ли создать такую книгу человек, который не понимал детей, не знал, как ихучить грамоте?» Воображаемая ситуация: представим, что мы находимся в Москве, у памятника И. Федорову. Захотелось ли вам положить к памятнику цветы? Какие?
3–4 классы	Иван Федоров - выдающийся первопечатник России, создатель первого печатного учебника для обучения детей славянской письменности. Трудности, с которыми пришлось встретиться первопечатнику. Особенности	Чтение и оценка слов Федорова, которыми он приветствует ученика: «...Если мои труды окажутся достойными вашей милости, примите их с любовью. А я готов трудиться и над другими угодными вам книгами, Интерактивное задание: используя высказывания И. Федорова, составить портрет первопечатника: каким он был, к чему стремился, какие

	<p>построения «Азбуки», правила, которые изучали дети в 16 веке</p>	<p>желания были у него главными. «Помощи прося и поклоны творя, к коленям припадая и простираясь перед ними на земле; капающими из глубины сердца слезами моими ноги их я омывал»; «скорби и беды перенесу», лишь бы продолжать начатое дело.</p> <p>Рассматривание страниц «Азбуки», определение правил, которые изучали дети, чтобы овладеть грамотой. Беседа: «Можно ли назвать И.Федорова педагогом? Знал ли он, как нужно учить детей грамоте? Воображаемая ситуация: если бы вы жили в XVI веке и встретили бы И. Федорова, чтобы вы ему сказали?»</p>
<p>Налоговая грамотность</p>		
<p>1–2 классы</p>	<p>Налог – денежные отношения между организацией и любым работающим человеком, необходимая обязательная плата государству с любых доходов. Для чего взимаются налоги? Откуда государство берет деньги для содержания учреждений, армии, объектов культуры, строительства жилья, детских садов и школ, больниц, стадионов?</p>	<p>Работа с иллюстрациями, которые демонстрируют примеры использования налогов.</p> <p>Беседа: «На какие деньги строятся больницы, детские сады, школы; благоустраиваются города, ремонтируются дороги?»</p> <p>Дискуссия: «Может ли человек отказаться платить налоги? Почему говорят, что уплата налогов - обязанность гражданина?»</p>
<p>3–4 классы</p>	<p>Появление налогов связано с возникновением государства: это были средства для содержания органов власти, армии, чиновников. Ни одно государство не может обойтись без налогов, это – основа бюджета страны, основной источник дохода. Коллективные потребности в государстве.</p>	<p>Интерактивное задание: на основе анализа иллюстративного материала сформулировать ответ на вопрос «Что такое коллективные потребности в государстве?»</p> <p>Дискуссия: «Может ли человек отказаться платить налоги? Почему говорят, что уплата налогов - обязанность гражданина?»</p> <p>Интерактивное задание: если человек получает зарплату 8 000 руб., а налог составляет восьмую часть, то сколько рублей будет его налог?</p>

		Дискуссия: «Может ли человек отказаться платить налоги? Почему говорят, что уплата налогов - обязанность гражданина?»
Непокоренные (блокада Ленинграда)		
1–2 классы	<p>Что такое блокада? 900 дней жизни под обстрелом, без продовольствия и электричества. Как жили и о чём мечтали дети блокадного города: ленинградский ломтик хлеба; печь буржуйка; блокадная школа, как праздновали Новый год... Дорога жизни. Посильная помощь детей взрослым: уход за ранеными, дежурство на крыше.</p>	<p>Просмотр видеофильма «Салют в Ленинграде в честь прорыва блокады». Беседа: почему ленинградцы плачут во время салюта? Послушаем звук метронома. О чем он подавал сигналы?</p> <p>Интерактивное задание: рассматривание фото рисунков детей блокадного Ленинграда на тему «Ладога – дорога жизни». Беседа: о чем рассказывают рисунки детей? Можно ли сказать, что авторы рисунков вспоминают историю своей жизни? Работа с фотографиями: особенности учебного класса, чем он отличается от класса мирного времени?</p> <p>Воображаемая ситуация: представим, что мы подошли к памятнику, посвященному детям блокадного Ленинграда. Постоим около него тихо, поклонимся героям города, не сдавшихся врагу, положим цветы</p>
3–4 классы	<p>Блокада Ленинграда: 900 страшных дней: холод, голод, отсутствие электричества, ежедневные обстрелы. Жизнь в Ленинграде продолжалась: работал военный завод, убирали снег с улиц; по радио шли передачи «Говорит Ленинград»; работали школы и дети учились. Дорога жизни, кабель жизни; эвакуация детей. Посильная помощь детей взрослым: уход за ранеными, дежурство на крыше.</p>	<p>Просмотр видеофильма «Салют в Ленинграде в честь прорыва блокады». Беседа: почему ленинградцы плачут во время салюта? Работа с фотографиями: оценка эпизодов жизни в блокадном городе: дорога жизни, кабель жизни, наведение порядка на улице.</p> <p>Рассматривание репродукции картины художника С. Боим «Ладога – дорога жизни». Беседа по вопросам: Кто сидит в грузовике? Куда везут детей? Какая стоит погода? Чем занят солдат с красным флажком?</p> <p>Эвристическая беседа: оценка отрывков из дневника мальчика Саши</p>

		(12 лет), что работал поваренком в заводской столовой.
Союзники России		
1-2 классы	Кого называют союзником? Договор о коллективной безопасности – объединение государств, которые совместно борются с терроризмом. Экономическое сотрудничество государств с Россией: Китай, Белоруссия.	Интерактивное задание: «Сравним две фотографии (на одной люди со сложенными на груди руками, на другой – пожимающие друг другу руки)». Какую из них можно назвать «союзники»? Рассказ учителя: страны, которые объединились (стали союзниками) в борьбе с международным терроризмом.
3-4 классы	Союзники современной России. Договор о коллективной безопасности – объединение государств, которые совместно борются с терроризмом. Научное сотрудничество России с Белоруссией, Китаем, Индией, Кубой. Экономическое сотрудничество государств с Россией: Китай, Турция, Белоруссия, Сирия.	просмотр видео: подписание главами государств договора о сотрудничестве (В.В. Путин и А.Г. Лукашенко) Интерактивное задание: подберем антонимы и синонимы к слову союзник. Сформулируем суждение: кто такой союзник. Рассказ учителя: что такое научное сотрудничество? Интерактивное задание: на основе иллюстраций описать товары, которые получает Россия из стран (Китай, Белоруссия, Турция, Сирия)
Менделеев. 190 лет со дня рождения		
1-2 классы	Наука и ученые: научные открытия позволили изменить жизнь человека и развивать общество. Лаборатория ученого. Что в ней происходит? Д.И. Менделеев - выдающийся ученый-химик и физик (изучал свойства веществ), создатель воздушного шара	Просмотр видео: открытия человека, которые позволили развивать общество (паровоз, радио, электричество, космическая ракета) Интерактивное задание: Нам нужно сравнить свойства каких-то веществ, например, воды и молока, чая и сока. Что нам нужно сделать? Зачем ученый проводит опыты, эксперименты? Рассказ учителя: Д.И. Менделеев проводит опыты с различными веществами, изучая их свойства и выделяя похожие свойства веществ.
3-4 классы	Роль научных открытий в жизни и развитии общества и	Интерактивное задание: «Нужно проверить, потонет ли в воде данный

	<p>человека. Д.И. Менделеев – великий химик, физик, метеоролог. Исследование ученых свойств веществ, атмосферы Земли, создание бездымного пороха.</p> <p>«Хобби» Менделеева: «чемоданных дел мастер», шахматист, художник (создатель новых красок)</p>	<p>предмет? С чего нужно начать?</p> <p>Выберите правильный ответ: спросить у взрослых; высказать предположение; посмотреть ответ в Интернете.</p> <p>Дискуссия: объясним суждение, высказанное Менделеевым – «Знать – значит предсказывать»</p> <p>Работа с репродукциями картин: И. Репин «Д.И. Менделеев»; Н.Ярошенко «Д.И. Менделеев», В. Петров-Гринев «Портрет Д.И. Менделеева (по выбору). Беседа: каким изображен Дмитрий Иванович? Какая обстановка его окружает? Можно ли представить, о чем думает ученый?</p> <p>Работа с иллюстрациями и текстом. Тема: «Менделеев – полет на воздушном шаре». Беседа: «С какой целью создал ученый воздушный шар (стратостат)?</p> <p>Рассматривание фото любимых занятий ученого: создание чемоданов, шахматы, рисование.</p>
День первооткрывателя		
<p>1-2 классы</p>	<p>Первооткрыватели первыми открывают новые земли, страны, изучают и описывают их особенности. Российские мореплаватели: открывшие Антарктиду (Ф. Беллинсгаузена и М. Лазарев). Первые открыватели космоса: Ю. Гагарин, В. Терешкова, А. Леонов</p>	<p>Просмотр видео «Антарктида – шестой континент</p> <p>Рассказ учителя: «Восток» и «Мирный» история открытия Антарктиды.</p> <p>Рассматривание портретов Ф. Беллинсгаузена и М. Лазарева, а также парусных кораблей.</p> <p>Работа с иллюстрациями: рассматривание и описание станций, работающих в Антарктиде: «Мирный», «Лазаревская», «Прогресс». Беседа: С какой целью создаются станции в Антарктиде?</p> <p>Интерактивное задание: что ты знаешь о первых космонавтах. Рассказы детей на основе иллюстраций и картин о космосе А. Леонова</p>
<p>3-4 классы</p>	<p>Первопроходцами называют людей, которые открывают,</p>	<p>Воображаемая ситуация: ролевая игра «Рассказывают моряки кораблей</p>

	<p>изучают и описывают новые территории Земли, а также космос; первыми делают важные научные открытия. Это – мореплаватели, землепроходцы, первооткрыватели космоса, изобретатели, ученые-медики</p>	<p>«Нева» и «Надежда» (дети читают или рассказывают об отдельных событиях кругосветного путешествия Ю. Лисянского и И. Крузенштерна). Например, когда проходило путешествие, сколько оно длилось; в каких странах побывали моряки; праздник Нептуна; встреча с аборигенами.</p> <p>Интерактивное задание: на основе иллюстраций и текста к ним составить рассказ о путешествии Миклухо-Маклая.</p> <p>Викторина (на основе иллюстраций): «Знаешь ли ты?»: Кто открыл радио? Кто первым вышел в открытый космос? Кем был Пирогов? Кем был Склифосовский?</p>
День защитника Отечества		
1-2 класс	<p>Благодарность армии за мирную жизнь, за проявление патриотических чувств, защиту Родины, охрану ее рубежей.</p> <p>Преемственность поколений.</p> <p>Армия в годы войны и мирное время: всегда есть место подвигу. Памятник советскому воину в Берлине.</p> <p>Качество российского воина: смелость, героизм, самопожертвование</p>	<p>Просмотр видео: парад Победы 1945 г.</p> <p>Беседа: с кем сражалась советская армия? Что принесла победа в ВОВ нашей стране и миру? Какие чувства испытывают люди разных поколений, освободившись от фашизма?</p> <p>Интерактивное задание: краткие суждения детей по иллюстрациям: «Вспомним героев Советского Союза».</p> <p>(Например, дважды Герои Советского Союза: летчики – В. Алексеенко, Н. Степанян, А. Ефимов; танкисты – С. Хохряков, В. Архипов, С. Шутов; моряки – В. Леонов (по выбору))</p>
3-4 класс	<p>Благодарность армии за мирную жизнь, за проявление патриотических чувств, защиту Родины, охрану ее рубежей. Преемственность поколений. Страницы истории российской армии. «В жизни всегда есть место подвигу».</p>	<p>Слушание песни из кинофильма «Офицеры» и просмотр соответствующего отрывка из фильма</p> <p>Комментарий детей: вызвало ли волнение эта песня и эти кинокадры?</p> <p>Беседа: о каких качествах солдат и офицеров советской армии говорится в песне?</p>

	Герои России мирного времени	Просмотр видео (фотографий): оборона Москвы, Сталинградская битва, Курское танковое сражение, парад Победы на Красной площади (по выбору).
Как найти свое место в обществе?		
1-2 класс	Твое место в семейном коллективе. Твое равноправное участие в трудовой, досуговой жизни семьи. Проявление активности, инициативности в делах семейных. Классный коллектив – это твое детское общество. Твои интересы, обязанности, друзья в этом обществе	Просмотр видео: коллективный труд семьи. Беседа: нравится ли детям работать вместе с родителями? Дискуссия: обсудим, в каком случае Ира поступает как равноправный член семейного коллектива: а) Она всегда откликается на просьбу бабушки помочь ей; б) Оля всегда предлагает бабушке свою помощь. Интерактивное задание: оцени ситуации. Ответь на вопрос: «Кто из этих детей нашел свое место в коллективе». 1) Петя хорошо рисует. Но на предложение оформить классную газету ответил: «Я не могу, некогда мне. Пусть Мила рисует». 2) Первоклассники готовят концерт к Дню учителя. Для выступления нужны одинаковые платочки-галстучки. Где их взять? Оля предлагает: «Меня мама научила вязать. Я свяжу платочки-галстучки, будет красиво». Интерактивное задание: проанализируй пословицы и поговорки. Какие качества характеризуют коллектив: соотнеси слово-качество с соответствующей пословицей
3-4 класс	Школьная жизнь – подготовка к взрослой жизни в обществе. Качества члена детского общества, которые помогают найти свое место в жизни	Просмотр видео: спортивные выступления детей (художественная гимнастика, спортивные танцы, синхронное плавание – по выбору) Беседа: какие качества членов спортивного коллектива помогают им достичь слаженности и красоты движений? Интерактивное задание: нужно написать на листочке свое желание, листочек не подписывать. Сложим желания в чудесный мешочек,

		все перемешаем, а теперь оценим, какие из желаний относятся наши ученики только к себе, а какие – ко всему классу. Много ли в нашем обществе эгоистов или большинство имеет желания, касающиеся благополучия других
Всемирный фестиваль молодежи		
1-2 класс	Фестиваль молодежи и студентов проходит под лозунгом «За мир, дружбу, солидарность и справедливость!». Фестиваль – это возможность молодых людей общаться: поделиться своими планами на будущее, рассказать о своей стране, о работе или учебе	Просмотр видео: открытие Международного фестиваля молодежи и студентов в 2017 г. Беседа: для чего проводятся Фестивали молодежи. Воображаемая ситуация: Представьте, что каждый из вас – участник Фестиваля. Вы изучили программу и хотите выбрать мероприятие, на которое вам хочется пойти. Поделитесь своими планами с одноклассниками
3-4 класс	Фестиваль молодежи и студентов проходит под лозунгом «За мир, дружбу, солидарность и справедливость!». История рождения Фестивалей. Фестиваль – это возможность молодых людей общаться: поделиться своими планами на будущее, рассказать о своей стране, о работе или учебе	Слушание гимна фестиваля молодежи и студентов 2017 года. Беседа: О каких идеях Фестиваля говорится в его гимне? (Мы открыты всему. Дружба, мир, солидарность. Молодежь – создатели новой истории). Рассказ учителя: история рождения Фестивалей: первый (1947, Прага), второй (1957, Москва, последний (2017, Сочи). Программа Фестиваля: 1) Образовательная программа – «Россия в советское время», «День Африки», «День Азии и Океании», «День Европы», «Неграмотность в мире и борьба с ней». 2) Культурная программа – «Джазовый фестиваль», «Музыка будущего», «Ганцевальная академия»; 3) Спортивная программа – футбол, теннис, фигурное катание, шахматы
Первым делом самолеты.... О гражданской авиации		
1-2 класс	Гражданской авиации России 100 лет. Значение авиации для жизни общества и каждого человека. Мечта человека	Просмотр видео: взлет самолета. Беседа: какое чувство у вас возникает, когда вы смотрите, как в воздух поднимается самолет? летали ли вы на

	летать воплотилась в сказках, легендах. Первый самолет гражданской авиации в России. Типы современных самолетов	самолете? Ваши ощущения (страшно, удивительно, радостно, удивительно). Работа с иллюстрациями: на чем летают герои русских сказок (народных и авторских). Например, ступа бабы-Яги, ковер-самолет, Конек-Горбунок. Рассматривание картины А. Дейнеко «Никитка – первый русский летун». Чтение учителем отрывка из легенды: «Смерд Никитка, боярского сына Лупатова холоп», якобы смастерил себе из дерева и кожи крылья и даже с успехом летал на них»
3-4 класс	Гражданской авиации России 100 лет. Значение авиации для жизни общества и каждого человека. Мечта человека летать воплотилась в сказках, легендах, летописях. Мечта стать летчиком, покорить воздушное пространство свойственно как мужчинам, так и женщинам разного возраста	Просмотр видео: взлет самолета. Беседа: какое чувство у вас возникает, когда вы смотрите, как в воздух поднимается самолет? летали ли вы на самолете? Ваши ощущения (страшно, удивительно, радостно, удивительно). Рассматривание репродукции картины А. Дейнеко «Полет сквозь время». Беседа: «Можно предположить, что на картине изображена семья – летчик и два его сына? Кем хотят стать мальчишки? Кто их «заразил» интересом к небу и полетам? Будут ли мальчишки летчиками? Рассматривание картины А. Дейнеко «Никитка – первый русский летун». Чтение учителем отрывка из легенды: «Смерд Никитка, боярского сына Лупатова холоп», якобы смастерил себе из дерева и кожи крылья и даже с успехом летал на них»
Крым – дорога домой		
1-2 класс	Вспомним, что такое Крым? Уникальные природные места Крыма. Города Крыма, его столица. Как живет сегодня Крым	Видео: «Путешествие по Крыму». Работа с иллюстрациями: уникальные места природы Крыма, столица – Симферополь. Детский парк. Парк Салгирка, танк-памятник освободителям города от фашистов, Крымский театр кукол. Воображаемая ситуация: Представьте, что вы – жители Крыма. Что бы вы

		<p>посоветовали посмотреть в Крыму ее гостям? Работа с иллюстрациями: чем занимаются младшие школьники после уроков? Фотографии, отражающие, к примеру, игру в шашки и шахматы, танцы, занятие лепкой или рисованием, театальной деятельностью</p>
3-4 класс	<p>Крым на карте России. История присоединения Крыма к России. Крым – губерния России с 1783 года, когда у Белой скалы крымчане принесли присягу на верность России и ее императрице Екатерине Великой. Крым всегда оставался свободной частью России: было сохранено другое вероисповедание, знати присваивался титул дворянский титул. Россия построила Севастополь – крупнейший порт Крыма</p>	<p>Просмотр видео: Крым на карте России. Вид Крыма с высоты птичьего полета. Беседа: Опишите, как выглядит полуостров Крым с высоты птичьего полета. Рассматривание иллюстраций и обсуждение рассказа учителя: «Присоединение Крыма к России в 1783 году. Просмотр видео: Севастополь – крупнейший город Крыма, построенный при Екатерине Великой</p>
Россия – здоровая держава		
1-2 класс	<p>Человек должен быть здоров, жизнерадостен, закален. Это помогает ему многое успевать, успешно заниматься трудом, учебной, домашними делами. Здоровые люди активно участвуют в жизни общества. Что такое здоровый образ жизни, как человек должен его организовывать. Россия – спортивная страна</p>	<p>Просмотр видео: гимн «Дети – в спорт». Беседа: «Как вы понимаете слова гимна: «Дети – будущее страны!» Эвристическая беседа? «Почему человек должен быть здоров, жизнерадостен и активен?» Интерактивное задание: сравните рисунки двух детей, оцените, как они одеты, чем они занимаются? Кто из них, по вашему мнению, чаще болеет? Работа с текстами стихотворений о здоровье и занятиями физкультурой. Например, «Зарядка» (А. Барто), «Купить можно много» (А. Гришин), «Солнце воздух и вода» (А. Усачев)</p>
3-4 класс	<p>Человек должен быть здоров, жизнерадостен, закален. Правила здорового образа жизни. Российское</p>	<p>Интерактивное задание: оценим пословицы и поговорки, сформулируем правила здорового образа жизни. Например, пословицы и</p>

	государство заботится о том, чтобы все граждане были здоровы, а Россия всегда называли здоровой державой	поговорки: «Двигайся больше — проживешь дольше»; «Лучше лекарства от хвори нет, делай зарядку до старости лет»; «Кто курит табак, тот сам себе враг»; «Чтоб больным не лежать, нужно спорт уважать», «Кто излишне полнеет, тот стареет», «Гот, кто закаляется, здоровьем наполняется»
Цирк! Цирк! Цирк!		
1-2 класс	Почему и дети, и взрослые любят цирк? Цирковые профессии. Вспомним великие семьи цирковых артистов: семья Запашных; семья Кантемировых. Знаменитый «Уголок Дурова» и его основатель	Просмотр видео – цирковое представление и «Песенки о цирке». Беседа: «Любите ли вы цирк?» Интерактивное задание: Назови цирковую профессию (соедини фото с названием цирковых профессий). (Например, воздушный гимнаст, клоун, укротитель, наездник, жонглер, акробат) – по выбору
3-4 класс	Страницы истории цирка в России. Цирковые профессии и их знаменитые представители. Великий клоун Ю. Никулин. Первая женщина укротительница тигров И. Бугримова	Рассматривание фото зрителей во время спектакля. Беседа: о чем рассказывает мимика, выражение лица зрителей? Можно ли по фотографиям ответить на вопрос: «Почему все любят цирк?». Рассказ учителя с использованием иллюстраций: страницы истории цирка в России: XVIII век – появление русских бродячих артистов; первые стационарные цирки братьев Никитиных; самый старый цирк в Москве на Цветном бульваре. Беседа: в каких городах нашего края есть цирк? Интерактивное задание: соедини фото с названием профессии
«Вижу Землю»		
1-2 класс	Книга Ю.А. Гагарина «Вижу Землю». Первые впечатления космонавта о наблюдениях голубой планеты «Земля». Страницы рассказа Ю.А. Гагарина «Вижу Землю»: детство, участие в семейном труде, тяготы войны, первая	Видео: пуск корабля-спутника «Восток-1». Обсудим: какое слово, сказанное Юрием Алексеевичем во время взлета, сейчас знает весь мир? Читаем, рассматриваем фотографии, обсуждаем страницы книги Ю.А. Гагарина «Вижу Землю» (детство,

	профессия, желание и стремление стать летчиком. Первый полет	первая профессия, желание стать летчиком)
3-4 класс	Первый космонавт России и мира: личность Ю.А. Гагарина. Причина, по которой космонавт решил написать книгу «Вижу Землю». Рассказ Юрия Алексеевича о своем детстве, взрослении и подготовка к полету	Видео: пуск корабля-спутника «Восток-1». Обсудим: Какое слово, сказанное Юрием Алексеевичем во время взлета, сейчас знает весь мир? Интерактивное задание: на основе иллюстраций и отрывков из книги Ю.А. Гагарина «Вижу Землю» составить рассказ на тему «Простым он парнем был»
215 лет со дня рождения Гоголя		
1-2 класс	Н.В. Гоголь – великий русский писатель. Его произведения сатирически освещают жизнь общества XIX века. Удивительные факты писателя: сочинение стихов в 5 лет; загадочность поведения, стеснительность; суеверность. Увлечения Гоголя: любовь к рукоделию; умение и интерес к приготовлению украинских блюд	Просмотр видео – памятники Н.В. Гоголю в Москве. Бесед: «Сравните изображение Гоголя на памятниках. Почему один называют «грустным», а второй «веселым»? Интерактивное задание: работа с иллюстрациями и текстом повести Гоголя «Ночь перед Рождеством»: определите, к какому тексту относится иллюстрация
3-4 класс	Н.В. Гоголь – великий русский писатель. Его произведения сатирически освещают жизнь общества XIX века. Особенности характера писателя: застенчивость, склонность к мистике, стремление к уединению. Влияние склонности писателя к мистике, фантастике на сюжеты его произведений Знакомство и дружба с Пушкиным	Просмотр видео – памятники Н.В. Гоголю в Москве. Бесед: «Сравните изображение Гоголя на памятниках. Почему один называют «грустным», а второй «веселым»? Работа с иллюстрациями (видео) к сказке «Ночь перед Рождеством». Беседа: есть ли среди героев сказочные? Что происходит с героями этой рождественской сказки? Напоминают ли эти события – народные волшебные сказки? Интерактивное задание. «Волшебная сила языка Гоголя»: сравните два разных начала рассказа героя. Определите, какое начало более интересное и привлекательное для читателя
Экологичное потребление		

1-2 класс	Экологичное потребление – как использовать природу, чтобы приносить ей как можно меньше вреда. Что значит – жизнь без отходов: отказ от ненужного, продление жизни вещей, повторное использование, экономия природного материала (воды, света)	Просмотр и обсуждение видео (фото) - «Как мусор становится седьмым континентом Земли». Беседа: вредит ли природе «седьмой континент» (мусорное пятно в Тихом океане). Воображаемая ситуация. 1. Представим, что мальчик порвал брюки. Предложите способы возможного использования этой вещи. 2. Бабушка наварила огромную кастрюлю каши. Никто уже не хочет ее есть. Предложите способы, чтобы кашу не выбрасывать
3-4 класс	Экологичное потребление – как использовать природу, чтобы приносить ей как можно меньше вреда. Что значит – жизнь без отходов: отказ от ненужного, продление жизни вещей, сокращение потребления, повторное использование, переработка отходов, экономия природного материала (воды, света)	Просмотр и обсуждение видео (фото) - «Как мусор становится седьмым континентом Земли». Беседа: вредит ли природе «седьмой континент» (мусорное пятно в Тихом океане). Интерактивное задание: что означает суждение: «относитесь к покупкам вдумчиво». Обсудим ответы: какие из них продуманные? Например: если вещь нравится, ее нужно купить; нужно уметь отказываться от ненужного, но модного; подумать: можно ли мои старые вещи переделать; нужно, чтобы в доме было много разных продуктов; нужно покупать с умом, это сохраняет деньги
Труд крут!		
1-2 класс	Труд – основа жизни человека и развития общества. Любой труд имеет цель, результат. Качества труженика, которые определяют успешность его трудовой деятельности: наличие знанийумений, терпение, старательность, ответственность, аккуратность	Просмотр видео «Ежик – неумейка». Какое качество ежика помогло ему выбраться из кастрюли? Просмотр видео «Труд гончара». Беседа: «Легко ли сделать вазу?»: быстро ли лепится предмет из глины; почему гончар должен быть внимательным? Аккуратным? Получится ли красивый предмет, если спешить, не обращать внимание на неровности, нарушение пропорций? Дискуссия: Вспомним Незнайку – героя книги Н. Носова. Незнайка был таким любознательным!

		Он пытался играть на трубе, рисовать, писать стихи, даже управлять машиной
3-4 класс	Страницы прошлого: трудились ли люди первобытного общества? Труд – основа жизни человека и развития общества. Не только талант определяет успешность трудовой деятельности. Человек должен иметь знания и умения, быть терпеливым и настойчивым, не бояться трудностей (труд и трудно – однокоренные слова), находить пути их преодоления	Просмотр отрывка из мультфильма «Нехочуха». Дискуссия: «Может быть прав мальчик – герой мультфильма, что легко и хорошо жить, если тебя обслуживают роботы?» Виртуальное путешествие в прошлое. Рассматривание иллюстраций на тему «Жизнь первобытного общества». Беседа: каким трудом занимались первобытные люди? Какие цели труда достигались? Дискуссия на основе рассматривания пейзажа И. Левитана
Урок памяти		
1-2 класс	Что такое память человека? Память начинается с семьи, детства, школы. Что такое память поколений? Страницы прошлого, которые нельзя забывать. Преемственность в трудовой деятельности: декоративноприкладное искусство народов России. Трудовые династии. Качества россиянина, которые переходят из поколения в поколение	Встреча с выпускниками школы: что они помнят о своей школьной жизни? Эвристическая беседа: что может рассказать семейный альбом? Рассказы детей о своем семейном древе. Просмотр видео: вспомним героические страницы истории России. Назовем историческое событие и его влияние на жизнь общества и каждого его члена. Беседа: какое чувство объединяло граждан России, когда Родине грозила опасность?
3-4 класс	Зачем человеку историческая память? Может ли общество существовать без исторической памяти? Страницы героического прошлого, которые нельзя забывать. Преемственность поколений в области трудовой деятельности, образования, науки. Качества россиянина, которые переходят из поколения в поколение	Встреча с выпускниками школы: что они помнят о своей школьной жизни? Просмотр видео: что такое историческая память? Беседа: может ли человек и общество жить без памяти о прошлом? Что каждый из вас помнит о своем детстве? Эти воспоминания приятны, нужны вам? Интерактивное задание: соотнесите иллюстрацию о героическом прошлом России с названием события. Какое чувство объединяло граждан России, когда Родине грозила опасность? Какие качества проявляли герои этих событий? Работа с иллюстративным

		материалом: сравнение школы Древней Руси с современной школой; число факультетов в МГУ имени Ломоносова в год его открытия и сегодня
Будь готов! Ко дню общественных организаций		
1-2 класс	19 мая – День детских общественных организаций. Что такое общественная организация? Чем занимаются общественная организация (общественное движение) «Школа безопасности», «Зеленая планета»? Как мы видим наше участие в общественном движении детей и молодежи?	Просмотр видео: поздравление всех школьников с Днем детских общественных организаций. Работа с иллюстративным материалом: чем занимаются общественные организации «Школа безопасности», «Зеленая планета». Интерактивное задание на основе воображаемой ситуации: если бы мы были членом одной из этих организаций, чем мы мне хотелось заниматься? Коллективный диалог: составим поздравление с Днем общественных организаций
3-4 класс	История рождения советских общественных организаций: «Звездочка», пионерская организация имени Ленина, комсомол. Участие общественных организаций (общественных движений) в жизни общества. Чем занимаются общественная организация (общественное движение) «Зеленая планета», «Детский орден милосердия», «Интеллект будущего». Наше участие в общественном движении детей и молодежи	Просмотр видео: детские общественные организации Советского Союза: как они возникли и чем занимались. Интерактивное задание. Послушаем представителей разных движений. Проанализируем их девизы. Сделаем вывод: какой деятельностью занимаются их члены. Предложим организациям дополнить их план мероприятиями. «Движение первых»: взаимопомощь, историческая память, культура народов России
Русский язык великий и могучий. К 225-летию со дня рождения А.С. Пушкина		
1-2 класс	А.С. Пушкин – великий русский поэт. Детство Саши Пушкина – влияние бабушки и няни. Темы сказок поэта, схожие с народными сказками. Народность языка в поэзии А.С. Пушкина, использование разговорной речи	Просмотр видео – А.С. Пушкин «Няне». Беседа: «Какие строки стихотворения говорят об отношении поэта к своей няне? Рассмотрение репродукции картины А. Непомнящего «Детство Пушкина». Разыгрывание сценки: Саша: - Еще, нянюшка, еще!

3-4 класс	А.С. Пушкин – великий русский поэт. Поэзия Пушкина известна и любима во всем мире. Условия жизни, которые повлияли на становление таланта поэта: влияние бабушки и няни; учеба в Царскосельском лицее	Рассматривание фото книг стихов А.С. Пушкина, переведенных на иностранные языки. Индивидуальное задание детям – перевод названий с английского (французского, немецкого) языка. Работа с иллюстративным материалом: описание портретов бабушки и няни Александра Сергеевича. Воображаемая ситуация. Представим, что мы можем наблюдать, как Пушкин читает стихи няне. Рассмотрим рисунок Н. Ильина: «Пушкин и няня. Зимний вечер», прочитаем отрывок из стихотворения. Рассматривание репродукции картины И. Репина «Пушкин на лицейском экзамене».
------------------	---	---

Рабочая программа курса внеурочной деятельности «Финансовая грамотность»

Рабочая программа учебного курса «Секреты финансовой грамоты» (далее — Программа) на уровне начального общего образования подготовлена на основе Требований к результатам освоения программы начального общего образования Федерального государственного образовательного стандарта начального общего образования (далее — ФГОС НОО), учитывает целевые ориентиры Примерной программы воспитания, а также структуру и содержание Единой рамки компетенций по финансовой грамотности.

Финансовая грамотность является одной из составляющих функциональной грамотности современного человека и входит в состав «навыков 21 века». В «Стратегии повышения финансовой грамотности в Российской Федерации на 2017–2023 годы», определяющей необходимость разработки и внедрения образовательных программ повышения финансовой грамотности для начального общего образования, финансовая грамотность понимается, как «сочетание осведомлённости, знаний, умений и поведенческих моделей, необходимых для принятия успешных финансовых решений и в конечном итоге для достижения финансового благосостояния».

Дети младшего школьного возраста в своей повседневной жизни уже вовлечены в элементарные финансовые отношения: они обмениваются друг с другом личными предметами, совершают простые покупки, подсчитывают деньги, иногда дают или берут деньги в долг, копят деньги на определенную цель. При этом бытовая (житейская) финансовая грамотность младших школьников нередко несёт в себе некритично воспринятый опыт сверстников, стихийно сложившиеся финансовые привычки, навязанные извне стереотипы финансового поведения окружающих. Современные цифровые технологии обеспечивают мгновенность принятия финансовых решений (в один клик), которые могут обернуться финансовыми проблемами не только для ребёнка, но и для всей его семьи.

Изучение курса «Секреты финансовой грамоты», интегрирующего знания о природе, предметном мире, обществе и взаимодействии людей в нём, соответствует потребностям и интересам детей младшего школьного возраста и направлено на достижение следующих **целей**:

- осознание роли труда, денег и отношений людей, опосредованных деньгами, на основе целостного взгляда на окружающий мир; освоение финансовых, математических, обществоведческих, нравственно-этических понятий, представленных в содержании данного учебного курса;
- развитие осведомлённости, знаний, умений и поведенческих моделей, необходимых для принятия успешных финансовых решений в реальной учебной и жизненной практике;
- духовно-нравственное развитие и воспитание личности гражданина России, понимание своей принадлежности к Российскому государству, определённому этносу; проявление уважения к истории, культуре, традициям народов России; освоение младшими школьниками мирового культурного опыта по созданию общечеловеческих ценностей, законов и правил построения финансовых отношений в социуме; духовное обогащение обучающихся;
- развитие способности ребёнка к социализации на основе принятия гуманистических норм жизни, приобретение опыта эмоционально- положительного отношения к природным ресурсам и их бережливому потреблению в соответствии с экологическими нормами поведения; становление навыков повседневного проявления культуры общения, гуманного отношения к людям, уважительного отношения к их взглядам, мнению и индивидуальности

Содержание учебного курса сформировано на основе выделения тех областей финансовой грамотности, в которых младшие школьники уже осуществляют элементарные финансовые действия в своей повседневной жизни и которые обеспечивают освоение грамотных способов действий в решении финансовых задач, социально и личностно значимых для детей 8–12 лет. Во 2 классе к таким содержательным областям относятся «Обмен», «Деньги» и «Как грамотно делать покупки», в 3 классе — соответственно «Доходы», «Расходы» и «Экономия, сбережения и накопление»; в 4 классе — «Семейный бюджет», «Личный бюджет» и «Благотворительность». Данные содержательные области задают в каждом классе достаточно широкий общий контекст, организующий множество разрозненного фактического и исторического материала, элементы житейского и учебного опыта младших школьников в целостную картину.

Планируемые результаты по учебным предметам «Окружающий мир», «Математика» и данному курсу обеспечивают учителю возможность интеграции соответствующего содержания курса через организацию выполнения комплексных заданий, кейсов и ситуаций, проектов, участия младших школьников в сюжетно-ролевых играх, моделирующих финансовые отношения людей, экскурсиях в финансовые организации и на предприятия.

Данная Программа может быть интегрирована практически во все модули программы воспитания школы: например, в рамках «Ключевых общешкольных дел» — через вовлечение детей в социальные проекты волонтерской, благотворительной и трудовой направленности; в рамках модуля «Экскурсии, экспедиции, походы» — через экскурсии на предприятия в населенном пункте, где проживают дети, в местные отделения банков; в рамках модуля «Организация предметно-эстетической среды» — через такой вид деятельности, как

составление сметы расходов на оформление интерьера школьных помещений, озеленение пришкольной территории, разбивка клумбы т.д. Программные темы курса могут определить содержание участия школы или конкретного класса в ежегодной Всероссийской неделе финансовой грамотности. Возможно использование содержания курса для тематических классных часов и работы с родителями младших школьников.

Программа направлена на реализацию стратегических целевых ориентиров в области повышения финансовой грамотности на уровне начального общего образования

Нормативную правовую основу Программы составляют следующие документы:

- Федеральный закон от 29 декабря 2012 г. № 273-ФЗ «Об образовании в Российской Федерации».
- Федеральный закон от 3 августа 2018 г. № 317-ФЗ «О внесении изменений в статьи 11 и 14 Федерального закона «Об образовании в Российской Федерации».
- Приказ Министерства просвещения Российской Федерации от 31.05.2021 г. № 286 (зарегистрирован Министерством юстиции Российской Федерации 05.07.2021 г. № 64100) «Об утверждении федерального государственного образовательного стандарта начального общего образования».
- Единая рамка компетенций по финансовой грамотности.
- Примерная программа воспитания (Одобрена решением федерального учебно-методического объединения по общему образованию, протокол от 02.06.2020 г. № 2/20).
- Примерная основная образовательная программа начального общего образования (в редакции протокола № 3/15 от 28 октября 2015 г. федерального учебно-методического объединения по общему образованию).
- Проект Минфина России «Содействие повышению уровня финансовой грамотности населения и развитию финансового образования в Российской Федерации».
- Стратегия повышения финансовой грамотности в Российской Федерации на 2017–2023 годы // Утв. распоряжением Правительства Российской Федерации от 25 сентября 2017 г. № 2039-р.

В соответствии с требованиями Федерального государственного образовательного стандарта начального общего образования Программа направлена на обеспечение условий для развития целостной личности младшего школьника. Средством решения этой задачи выступает учебная деятельность, организуемая с учебным материалом, который ориентирован на формирование финансовой грамотности младших школьников в тесной взаимосвязи с формированием умения учить самих себя, начальных основ личностной и познавательной рефлексии, умения организовывать свою деятельность, сотрудничать с учителем и одноклассниками

Программа рассчитана на 3 года, общее количество учебных часов, запланированных на весь период обучения во 2–4 классах, составляет 102 ч, по 34 ч в каждом классе, включая резервные часы

Срок реализации Программы зависит от организационной схемы: либо равномерно в течение трёх учебных лет, либо концентрированно в каникулярное время. Режим занятий, их

периодичность и продолжительность определяются образовательной организацией самостоятельно по согласованию с родителями младших школьников или лицами, их замещающими

Основные формы и виды деятельности обучающихся: учебная, проектная, игровая (ролевые, дидактические, ситуационные, деловые игры), рефлексивно-оценочная, регулятивная, коммуникативная (проблемно- ценностные дискуссии со сверстниками и взрослыми), моделирование, анализ ситуаций, наблюдение и др.

Ценностные ориентиры

Основные ценностно-смысловые ориентиры, которые младшие школьники открывают на занятиях курса «Обществознание и естествознание (окружающий мир). Секреты финансовой грамоты» и с помощью которых осваивают модели грамотного финансового поведения, связаны с постепенным осознанием того, что:

- благосостояние человека, семьи, общества и российского государства достигается благодаря труду, усилиям людей;
- человек по-настоящему богат не деньгами, а своими знаниями, способностями, умением учиться и постоянно изменяться;
- главное богатство человека – это его Родина, семья, родители, дети, родные и близкие;
- в финансовых отношениях с людьми важно быть честным и справедливым;
- финансовые решения в повседневной жизни — это выбор, человека, за последствия которого он несет ответственность.

В процессе изучения курса финансовой грамоты дети постигают уникальность истории, культуры и природы России через историю происхождения и развития российских денег, поиск и обсуждение фактов, связанных с функциями денег в современной жизни людей. Финансовая грамота помогает детям осознать ценность, целостность и многообразие окружающего мира, в том числе взаимозависимость здорового образа жизни человека, экономного и бережного потребления имеющихся ресурсов с минимальным ущербом для окружающей среды, защиты экологии, сохранения природы.

Обсуждение жизненных ситуаций, кейсов, связанных с финансовыми поступками и решениями, помогает детям выстроить модели безопасного финансового поведения, научиться понимать мотивы финансовых поступков людей и оценивать их возможные последствия, шире — приобретать начальные социальные компетенции для эффективного и безопасного взаимодействия в социуме, открывать возможности для личной полезной созидатель- ной активности в современном мире

Планируемые результаты

Личностные результаты

В результате изучения программы «Финансовая грамотность» в начальной школе у обучающегося будут сформированы следующие личностные результаты:

гражданско-патриотическое воспитание

- становление ценностного отношения к своей Родине — России, в том числе через изучение фактов из истории появления российских денег, развития между людьми обмена, торговых и финансовых отношений, осознания материальных и нематериальных богатств России;
- осознание своей этнокультурной и российской гражданской идентичности, принадлежности к российскому народу, к своей национальной общности;
- сопричастность к прошлому, настоящему и будущему своей страны и родного края, проявление интереса к истории и традициям своей многонациональной страны, уважения к своему и другим народам;
- первоначальные представления о человеке как члене общества, о правах и ответственности, уважении и достоинстве человека, о нравственно-этических нормах поведения и правилах межличностных отношений, в том числе правилах финансовых отношений между людьми;
- мотивация на достижение личных финансовых целей и общих финансовых целей семьи;
- мотивация на исполнение своих обязанностей дома и в школе;

духовно-нравственное воспитание:

- признание индивидуальности каждого человека с опорой на собственный жизненный опыт, в том числе опыт повседневных финансовых решений и поступков;
- проявление сопереживания, уважения и доброжелательности, в том числе к нуждающимся людям;
- применение правил совместной деятельности, проявление способности договариваться;
- неприятие любых форм поведения, направленных на причинение физического и морального вреда другим людям, в том числе обмана в финансовых отношениях, преследования личной корысти и игнорирования интересов других людей;
- осознание необходимости ограничивать свои желания;
- проявление ответственности за потребление общих ресурсов семьи;

эстетическое воспитание:

- уважительное отношение и интерес к художественной культуре, восприимчивость к разным видам искусства, традициям и творчеству своего и других народов;
- использование полученных знаний в продуктивной и преобразующей деятельности, в разных видах художественной деятельности;
- стремление к самовыражению в разных видах художественной деятельности; осознание важности русского языка как средства общения и самовыражения;

физическое воспитание, формирование культуры здоровья и эмоционального благополучия:

- соблюдение правил здорового и безопасного (для себя и других людей) образа жизни в окружающей среде, в том числе информационной безопасности;
- бережное отношение к физическому и психическому здоровью, проявляющееся в выборе приемлемых способов самовыражения;

трудовое воспитание:

- осознание ценности труда в жизни человека и общества, навыки участия в различных видах трудовой деятельности, интерес к различным профессиям;

экологическое воспитание:

- бережное отношение к природе, ответственное потребление ресурсов;
- неприятие действий, приносящих вред экологии, природе

ценности научного познания:

- первоначальные представления о научной картине мира (в том числе первоначальные представления об обмене, зарождении денег и финансовых отношений как одной из составляющих целостной научной картины мира);
- познавательные интересы, активность, инициативность, любознательность и самостоятельность в познании, в том числе познавательный интерес к изучению финансовой грамоты, развитию умений принимать успешные финансовые решения, активность и самостоятельность в познавательной деятельности;
- осознание своих привычек при пользовании деньгами и возможностей изменения этих привычек при формировании финансово грамотного поведения;
- проявление уверенности при оплате простых покупок;
- мотивация на сравнение цен при покупке повседневных товаров, мотивация на их покупку по приемлемой для себя цене;
- готовность обсуждать со взрослыми стоимость приобретаемых товаров и услуг;
- мотивация к учету и планированию своих доходов (то есть карманных денег, которые ребенок получает от взрослых) и расходов, распределению доходов по направлениям расходов

Метапредметные результаты

В результате изучения программы в начальной школе у обучающегося будут сформированы следующие познавательные универсальные учебные действия

базовые логические действия:

- сравнивать финансовые объекты (цены на товары и услуги, доходы, расходы и др.), устанавливать основания для сравнения (дешевле, дороже, выгоднее, экономнее и др.), устанавливать аналогии между учебными и реальными финансовыми действиями;
- объединять части финансового объекта (объекты) по определенному признаку (самый

подходящий товар для обмена, полезная покупка, необходимые расходы и др.);

- определять существенный признак для классификации, классифицировать предложенные финансовые объекты при выборе товара, составлении семейного и личного бюджета и др.;

- находить закономерности и противоречия в финансовых ситуациях, данных и наблюдениях на основе предложенного педагогом алгоритма покупки необходимого товара, составления личного бюджета, накоплений и др.;

- выявлять недостаток информации для решения учебно- практической финансовой задачи на основе предложенного алгоритма;

- устанавливать причинно-следственные связи в финансовых ситуациях, поддающихся непосредственному наблюдению или знакомых по опыту, делать выводы;

- использовать знаково-символические средства, в том числе модели и схемы, для решения финансовых задач

базовые исследовательские действия:

- определять разрыв между реальным и желательным состоянием финансовой ситуации на основе предложенных педагогом вопросов;

- с помощью педагога формулировать цель, планировать изменения объекта, финансовой ситуации;

- сравнивать несколько вариантов решения финансовой задачи, выбирать наиболее подходящее решение (на основе предложенных критериев);

- проводить по предложенному плану, несложное исследование по установлению особенностей объекта изучения и связей между финансовыми объектами (часть — целое, причина — следствие);

- формулировать выводы и подкреплять их доказательствами на основе результатов проведенного наблюдения (измерения, классификации, сравнения, исследования);

- прогнозировать возможное развитие финансовых процессов, событий и их последствия в аналогичных или сходных ситуациях

работа с информацией:

- выбирать источник получения информации для решения финансовых задач;

- согласно заданному алгоритму находить в предложенном источнике финансовую информацию, представленную в явном виде;

- распознавать достоверную и недостоверную финансовую информацию самостоятельно или на основании предложенного педагогом способа ее проверки;

- соблюдать с помощью взрослых (педагогов, родителей (законных представителей) несовершеннолетних обучающихся) правила информационной безопасности при поиске финансовой информации в сети Интернет;

- анализировать и создавать текстовую, видео, графическую, звуковую, информацию в соответствии с учебно-практической финансовой задачей;
- самостоятельно создавать схемы, таблицы для представления финансовой информации, в том числе с помощью средств ИКТ

К концу обучения в начальной школе у обучающегося будут сформированы коммуникативные универсальные учебные действия

общение:

- воспринимать и формулировать суждения по финансовой проблематике, выражать эмоции в соответствии с целями и условиями общения в знакомой среде;
- проявлять уважительное отношение к собеседнику, соблюдать правила ведения диалога и дискуссии на финансовые темы;
- признавать возможность существования разных точек зрения по финансовым вопросам;
- корректно и аргументированно высказывать свое мнение по финансовой проблеме;
- строить речевое высказывание в соответствии с поставленной задачей;
- создавать устные и письменные тексты на финансовые темы;
- готовить небольшие публичные выступления на финансовые темы;
- подбирать иллюстративный материал (рисунки, фото, плакаты) к тексту выступления

В результате изучения программы в начальной школе у обучающегося будут сформированы следующие регулятивные универсальные учебные действия

самоорганизация:

- планировать действия самостоятельно или с небольшой помощью взрослого действия по решению учебно-практической финансовой задачи;
- проявлять познавательную и творческую инициативу в применении финансовых знаний для решения элементарных вопросов в области экономики семьи;
- выполнять правила безопасного использования электронных средств, предлагаемых в процессе обучения

самоконтроль:

- осуществлять контроль процесса и результата своей деятельности;
- выбирать и при необходимости корректировать способы финансовых и учебных действий;
- находить ошибки в своей работе, устанавливать их причины, вести поиск путей преодоления ошибок при решении финансовых задач;

самооценка:

- объективно оценивать процесс и результаты своей деятельности по предложенным критериям, соотносить свою оценку с оценкой педагога

совместная деятельность:

- формулировать краткосрочные и долгосрочные цели (индивидуальные с учетом участия в коллективных задачах) изучения финансовой грамоты в стандартной (типовой) ситуации на основе предложенного формата планирования, распределения промежуточных шагов и сроков;

- принимать цель совместной деятельности, коллективно строить действия по ее достижению: распределять роли, договариваться, обсуждать процесс и результат совместной работы при выполнении учебного проекта, мини-исследования и в учебной игре по финансовой проблематике;

- проявлять готовность руководить, выполнять поручения, подчиняться общим правилам при выполнении учебного проекта, мини- исследования и в учебной игре по финансовой проблематике;

- ответственно выполнять свою часть работы при выполнении учебного проекта, мини-исследования и в учебной игре по финансовой проблематике;

- оценивать свой вклад в общий результат;

выполнять совместные проектные задания по финансовой грамоте с опорой на предложенные образцы

Предметные результаты

2 класс

К концу обучения во втором классе обучающийся научится:

- правильно использовать термины: обмен, бартер, товар, услуга, продажа, покупка, деньги;

- объяснять, как честно осуществлять обмен, и какие проблемы могут возникнуть при обмене;

- вести элементарные финансовые расчёты;

- решать текстовые финансовые задачи в одно-два действия: представлять задачу (краткая запись, рисунок, таблица или другая модель; планировать ход решения финансовой задачи в два действия, оформлять его в виде арифметического действия/действий, записывать ответ, проверять правильность вычислений;

- объяснять, что деньги появляются в семьях за счёт труда взрослых;

- объяснять на простых примерах, что деньги — средство обмена, а не благо;

- называть основные признаки подлинности денег;

- приводить примеры валют;
- объяснять, что одни и те же товары или услуги могут иметь разную цену в разных местах, в разное время и у разных продавцов;
- объяснять, что деньги необходимо хранить в безопасном месте;
- объяснять, как грамотно и безопасно делать покупки;
- подбирать примеры, подтверждающие суждение, ответ;
- проявлять осведомленность о полезной информации в рекламе;
- распознавать верные (истинные) и неверные (ложные) утверждения; проводить одно-двухшаговые логические рассуждения и делать выводы;
- формулировать простые выводы по вопросам финансовой грамотности на основе прочитанного (услышанного) устно и письменно (1—2 предложения);
- оценивать ситуации, раскрывающие положительное и негативное отношение к ситуациям обмена, использования денег и осуществления покупок;
- с помощью взрослых (учителя, родителей) пользоваться электронным дневником и электронными ресурсами школы;
- проявлять осведомленность о трудовой деятельности жителей родного края;
- безопасно использовать мессенджеры Интернета в условиях контролируемого доступа в Интернет; безопасно осуществлять коммуникацию в школьных сообществах с помощью учителя в случае необходимости

3 класс

К концу обучения в 3 классе обучающийся научится:

- различать расходы и доходы семьи;
- называть основные источники доходов семьи;
- называть основные направления (категории) расходов семьи;
- приводить примеры обязательных и необходимых расходов семьи;
- приводить примеры сокращения расходов и увеличения сбережений семьи;
- различать виды источников дохода: регулярные и нерегулярные;
- распределять расходы по основным направлениям (категориям);
- считать расходы и доходы (личные и семейные) в краткосрочном периоде;
- использовать различные источники информации о семейном и личном бюджете для поиска и извлечения информации, ответов на вопросы;
- приводить примеры обязательных и необходимых расходов семьи;

- проявлять осведомленность о роли банков, назначения вкладов и кредитов;
- создавать по заданному плану собственные развёрнутые высказывания о семейном и личном бюджете, рисках денежного долга, бережливого расходования денег; грамотного накопления денег для финансовых целей;
- соблюдать правила безопасного и нравственного поведения в области денежных отношений, потребления ресурсов:
- безопасно использовать персональные данные в условиях контролируемого доступа в Интернет; ориентироваться в возможных мошеннических действиях при общении в мессенджерах;
- использовать умения выполнять арифметические действия (в пределах 1000) при расчете доходов, расходов, бюджета;
- использовать при выполнении практических заданий и решении задач единицы: стоимости (копейки, рубли), преобразовывать одни единицы данной величины в другие;
- решать финансовые задачи в одно-два действия, анализировать решение (искать другой способ решения), оценивать ответ (устанавливать его реалистичность, проверять вычисления);
- распознавать верные (истинные) и неверные (ложные) утверждения со словами: «все», «некоторые», «и», «каждый», «если..., то...»; формулировать утверждение (вывод), строить логические рассуждения (одно- двухшаговые), в том числе с использованием изученных связей;
- извлекать и использовать информацию, представленную в таблицах, в предметах повседневной жизни (ценник, этикетка, описание состава);
- структурировать информацию: заполнять простейшие таблицы бюджета семьи по образцу;
- выполнять действия по алгоритму (грамотное накопление денег);
- соблюдать правила безопасного поведения при использовании личных финансов

4 класс

К концу обучения в четвертом классе обучающийся научится:

- объяснять, что такое семейный бюджет, зачем его нужно вести;
- составлять семейный бюджет в игровых ситуациях;
- проявлять осведомленность в способах ведения учета семейных или личных трат;
- проявлять осведомленность в том, для каких целей люди открывают вклад в банке, какие виды вкладов бывают;
- проявлять осведомленность в том, для каких целей люди получают кредиты в банках, какие виды кредитов бывают;
- объяснять, что такое личный бюджет, зачем его нужно вести;

- вести учет личных трат; определять приоритетные траты;
- оценивать свои ежемесячные расходы с точки зрения их необходимости;
- находить возможности сокращения расходов;
- называть способы формирования сбережений;
- проявлять осведомленность в том, что такое «финансовая подушка безопасности» и для чего она предназначена;
- проявлять осведомленность о благотворительности и возможности участвовать в ней детям и взрослым;
- проявлять осведомленность о безналичном расчёте и пластиковой банковской карте, алгоритме безналичного платежа с помощью платёжного терминала;
- приводить примеры жизненных ситуаций, в которых людям необходима благотворительная помощь;
- использовать различные источники для поиска и безопасного извлечения достоверной финансовой информации, ответов на вопросы;
- соблюдать правила нравственного поведения в финансовых отношениях с людьми;
- решать финансовые задачи, выполняя арифметические действия и их свойства, используя, при необходимости, вычислительные устройства, оценивать полученный результат по критериям: достоверность/реальность, соответствие условию;
- извлекать и использовать для выполнения заданий и решения задач финансовую информацию, представленную в простейших столбчатых диаграммах, таблицах, в предметах повседневной жизни (например, счет, меню, прайс-лист, объявление);
- заполнять данными предложенную таблицу, столбчатую диаграмму;
- проявлять осведомлённость в том, что такое интернет-платежи и как они осуществляются;
- распознавать распространённые мошеннические схемы, с которыми можно столкнуться в цифровой среде, в том числе признаки мошеннических сайтов

Содержание программы

Содержание курса разработано в соответствии с требованиями ФГОС НОО, утв. приказом Министерства просвещения Российской Федерации от 31.05.2021 №286 и с учетом структуры и содержания Единой рамки компетенций по финансовой грамотности для детей и взрослых, которая включает четыре предметных области финансовой грамотности: Деньги и операции с ними; Планирование и управление финансами; Риск и доходность; Финансовая среда. Последовательность разделов и тем отражает содержательные взаимосвязи между изучаемыми явлениями и возрастными закономерности освоения детьми 8–12 лет умений грамотно и уверенно обращаться с деньгами.

Основу содержания курса составляют первоначальные представления младших школьников

об обмене, происхождении денег и их функциях, покупке товаров и услуг, доходах и расходах, семейном и личном бюджетах, способах накопления, сбережения и экономии, целях благотворительности.

Содержание курса обеспечивает начальную подготовку обучающихся к участию в международных исследованиях по оценке образовательных достижений по финансовой грамотности (PISA)

2 класс

Раздел 1. Обмен

Когда и почему появился обмен?

Труд как условие удовлетворения потребностей человека. Разделение труда. Обмен результатами труда.

Правила справедливого обмена

К чему приводит обман при обмене? Этические правила и нормы об-

Трудности обмена

В чём трудности обмена? Как сравнить ценность предметов для обмена

Раздел 2. Деньги

Для чего люди придумали деньги?

Когда и почему появились деньги? Товарные деньги. Функции денег.

Какими были самые первые деньги?

История денег. Металлические монеты. Бумажные банкноты.

Какими деньгами люди пользуются сейчас?

Современные российские деньги. Что такое национальная валюта? Покупательная способность денег. Безналичные деньги. Банковская карта. Электронные деньги

Раздел 3. Как грамотно делать покупки

Что можно купить за деньги?

Что можно купить за деньги? Что такое товар и услуга? Товар как вещь, которая создана трудом человека и предназначена для продажи. Услуга как деятельность, которая направлена на удовлетворение потребностей людей. Покупка как процесс обмена денег на товары и услуги. Продажа как процесс обмена товаров и услуг на деньги. Составляющие цены товара или услуги (затраты на производство, доставку, рекламу и продажу товара, торговые надбавки).

Какие бывают покупки?

Для чего составлять список покупок перед походом в магазин? Какую важную информацию о качестве товара сообщают упаковка и ценник товара?

Как выбрать нужные товары и услуги?

Как определять цель покупки? Как составить список покупок?

Промежуточная диагностическая работа (с коллективным обсуждением результатов её выполнения).

Учимся читать рекламу

Какая реклама нас окружает в жизни? Какую информацию нам сообщает реклама? Чем полезна реклама для покупателей?

Учимся покупать

Как выбрать товар нужного качества? Как выбрать товар в пределах имеющейся суммы? Как выбрать товар в интернет-магазине? Как защитить личную информацию в интернете?

Итоговая диагностическая работа (с коллективным обсуждением результатов её выполнения)

3 класс

Раздел 4. Доходы

Что такое доходы?

Доходы как денежные поступления в семью. Труд как основной источник доходов семьи.

Откуда в семью приходят доходы?

Источники дохода: заработная плата, премия, наследство, выигрыш в лотерею, стипендия, пенсия, пособие по уходу за ребёнком, доход от аренды имущества, доход от банковского вклада.

Какими бывают доходы?

Регулярные и нерегулярные доходы. Способы увеличения доходов. Чем полезны умения создавать новое, постоянно учиться, договариваться с людьми? Могут ли деньги быть мерилем успеха человека?

Раздел 5. Расходы

Что такое расходы?

Расходы как деньги, которые тратятся на удовлетворение необходимых потребностей и желаний человека. Направления расходов: обязательные, прочие; ежемесячные, сезонные, ежегодные, переменные. Расходы планируемые и непредвиденные.

Куда уходят деньги в семье?

Может ли человек обойтись без расходов? Могут ли доходы удовлетворить все желания и потребности человека? Почему по-настоящему богат тот человек, которому хватает того, что он имеет?

Какими бывают расходы?

Без каких расходов человек не может прожить? Какие расходы в семье являются обязательными, регулярными, повседневными? Какова доля расходов различных видов в бюджете средней российской семьи? Как сокращать необязательные расходы?

Ловушки денежных долгов

Долг как взятые займы деньги, которые необходимо вернуть. От чего зависит финансовое благосостояние современного человека? Почему во всех финансовых отношениях важно соблюдать установленные сроки, правила, договорённости?

Промежуточная диагностическая работа (с коллективным обсуждением результатов её выполнения).

Раздел 6. Экономия, сбережения и накопления

Как стать бережливым и экономным человеком? Бережливое отношение к деньгам как проявление уважения к труду людей. Экономное расходование средств и бережливое отношение к деньгам как способы сокращения расходов. Экономное расходование денег на покупки. Экономное расходование воды, электроэнергии, тепла в помещении и сокращение платы за коммунальные услуги

Как грамотно копить деньги?

Накопления как часть денежных доходов, которая откладывается для удовлетворения будущих потребностей. Определение финансовой цели накопления денег. Условия и правила

накопления денег.

Итоговая диагностическая работа (с коллективным обсуждением результатов её выполнения)

4 класс

Раздел 7. Семейный бюджет

Что такое семейный бюджет?

Семейный бюджет как запись учёта доходов и расходов семьи на определённый период времени. Нужно ли вести бюджет семье с высокими доходами? Нужно ли вести бюджет семье с низкими доходами?

Как грамотно вести семейный бюджет?

Какие разделы в семейном бюджете надо предусмотреть? Для чего и как учитывать отклонения от плана расходов? Какие финансовые знания и умения нужны для составления и ведения семейного бюджета?

К каким последствиям приводит отсутствие контроля за расходами? Почему накопления на определённую цель надо планировать и контролировать выполнение этого плана?

Зачем люди открывают вклад в банке?

Роль банка в увеличении доходов семьи. Сбережения как способ увеличения доходов семьи. Виды вкладов в банке.

Как выбрать вид вклада?

Как определить цель открытия вклада в банке? Как сравнить условия банков по открытию вкладов? Как выбрать надёжный банк для открытия вклада?

Зачем люди берут кредит в банке?

Роль банка в финансовой поддержке семьи. Банковский кредит как деньги, которые человек берёт у банка на время в долг.

Как выбрать вид кредита?

Потребительский кредит, ипотека, автокредит. Кредитная карта. Риски пользования кредитом.

Раздел 8. Личный бюджет

Что такое личный бюджет?

Личный бюджет ребёнка как часть общего бюджета семьи. Какие расходы в личном бюджете отнести к обязательным, а какие — к желательным. Как личный бюджет помогает учитывать интересы других членов семьи.

Зачем ребёнку вести личный бюджет? Личный бюджет как средство управления личными (карманными) деньгами. Какие качества развивает ведение личного бюджета?

Как грамотно вести личный бюджет?

Какие разделы в личном бюджете надо предусмотреть? Для чего и как учитывать отклонения от плана расходов? Какие финансовые знания и умения нужны для составления и ведения личного бюджета?

Промежуточная диагностическая работа (с коллективным обсуждением результатов её выполнения)

Раздел 9. Благотворительность

Что такое благотворительность? Почему люди готовы бескорыстно отдавать своё другим, делиться с теми, кто попал в беду, терпит лишения. Как люди творят благо? Благотворительные фонды, гранты на поддержку добрых дел. Как помогать нуждающимся людям? Кто такие волонтеры, и чем они занимаются?

Итоговая диагностическая работа (с коллективным обсуждением результатов её выполнения)

Тематическое планирование

2 класс (34 часа)

Тема, программное содержание	Кол-во часов	Методы и формы организации обучения, виды деятельности обучающихся
Раздел 1. Обмен – 4 ч		
<p>Когда и почему появился обмен? Труд как условие удовлетворения потребностей человека. Разделение труда. Обмен результатами труда.</p>	1	<p>Определение учебной цели и согласование критерия оценки ее достижения. Игровое моделирование в малых группах ситуаций обмена (бартера) в условиях разделения труда людей. Самооценка и оценка достижения результатов обучающимися.</p>
<p>Правила справедливого обмена К чему приводит обман при обмене? Этические правила и нормы обмена.</p>	1	<p>Определение учебной цели и согласование критерия оценки ее достижения. Открытие в игровых ситуациях правил и признаков справедливого обмена. Решение финансовых задач на обмен, в том числе морально-этических дилемм. Самооценка и оценка достижения результатов обучающимися.</p>
<p>Трудности обмена В чём трудности обмена? Как сравнить ценность предметов для обмена?</p>	2	<p>Определение учебной цели и согласование критерия оценки ее достижения. Поиск и обсуждение примеров обмена из повседневной жизни детей. Открытие трудности в определении равноценности предметов для обмена. Самооценка и оценка достижения результатов обучающимися.</p>
Раздел 2. Деньги – 4 ч		
<p>Для чего люди придумали деньги? Когда и почему появились деньги? Товарные деньги. Функции денег.</p>	1	<p>Определение учебной цели и согласование критерия оценки ее достижения. Игровое моделирование в малых группах ситуаций обмена при помощи товаров-посредников (товарных денег). Сравнение бартерного обмена и обмена при помощи товарных денег. Самооценка и оценка достижения результатов обучающимися.</p>
<p>Какими были самые первые деньги? История денег.</p>	2	<p>Определение учебной цели и согласование критерия оценки ее достижения. Мини-исследование в командах: почему люди</p>

<p>Металлические монеты. Бумажные банкноты.</p>		<p>заменяли товарные деньги на металлические монеты и бумажные банкноты? Построение ленты времени, отражающей изменение денег. Решение задач по финансовой арифметике; самоконтроль и контроль правильности выполнения финансовых подсчетов. Самооценка и оценка достижения результатов обучающимися.</p>
---	--	---

<p>Какими деньгами люди пользуются сейчас? Современные российские деньги. Что такое национальная валюта? Покупательная способность денег. Безналичные деньги. Банковская карта. Электронные деньги.</p>	<p>1</p>	<p>Определение учебной цели и согласование критерия оценки ее достижения. Мини-исследование в командах: Как изменяются цены на товары повседневного спроса? (Сравнение цен текущего года и цен на подобные товары 20 лет назад). Решение задач по финансовой арифметике; самоконтроль и контроль правильности выполнения финансовых подсчетов. Самооценка и оценка достижения результатов обучающимися.</p>
--	----------	---

Раздел 3. Как грамотно делать покупки – 18 ч

<p>Что можно купить за деньги? Что такое товар и услуга? Покупка как процесс обмена денег на товары и услуги. Продажа как процесс обмена товаров и услуг на деньги.</p>	<p>2</p>	<p>Определение учебной цели и согласование критерия оценки ее достижения. Игровое моделирование процессов купли-продажи. Выявление существенных признаков процессов купли-продажи. Мини-исследование в командах: Из чего складывается цена товара? Самооценка и оценка достижения результатов обучающимися.</p>
<p>Какие бывают покупки? Для чего нужен список покупок? Какую информацию сообщают упаковка и ценник товара?</p>	<p>2</p>	<p>Определение учебной цели и согласование критерия оценки ее достижения. Анализ и оценка действий детей как покупателей товаров по критериям: обдуманные / необдуманные покупки, обязательные / необязательные покупки. Поиск нужной информации на упаковке и ценнике товара. Самооценка и оценка достижения результатов обучающимися.</p>

<p>Как выбрать нужные товары и услуги? Как определять цель покупки? Как составить список покупок?</p>	4	<p>Определение учебной цели и согласование критерия оценки ее достижения. Игровое моделирование ситуации выбора необходимого и полезного (прежде всего для здоровья) товара или услуги на основе соотношения цены и качества (характеристик); обоснование выбора товара или услуги, обоснование покупки или отказа от неё; оценка условных покупок по критериям её необходимости и полезности. Самооценка и оценка достижения результатов обучающимися.</p>
<p>Промежуточная диагностическая работа</p>	2	<p>Индивидуальная самостоятельная работа, выявление и обсуждение достижений и типичных затруднений обучающихся. Планирование корректирующих действий (при необходимости)</p>
<p>Учимся читать рекламу! Какая реклама нас окружает в жизни? Какую информацию нам сообщает реклама? Чем полезна реклама для покупателей?</p>	4	<p>Определение учебной цели и согласование критерия оценки ее достижения. Оценка рекламного текста (в СМИ, буклетах, листовках, на рекламных щитах, в интернете) по критерию наличия в ней информации о товаре или услуге, полезной для покупателя; выявление средств воздействия рекламы на покупателя. Самооценка и оценка достижения результатов обучающимися.</p>
<p>Учимся покупать! Как выбрать товар нужного качества? Как выбрать товар в пределах имеющейся суммы? Как выбрать товар в интернет-магазине? Как защитить личную информацию в интернете?</p>	4	<p>Определение учебной цели и согласование критерия оценки ее достижения. Игровое моделирование в малых группах ситуаций купли-продажи. Решение финансовых задач по выбору товаров и услуг на основе сравнения их цены и качества; подсчёт суммы, необходимой для планируемой покупки; подсчёт расходов на покупки; подсчёт сдачи; поиск и анализ информации о качестве товара (информация на упаковке и ценниках о составе, производителе товара). Составление алгоритма действий грамотного покупателя. Самооценка и оценка достижения результатов обучающимися.</p>
<p>Учебные проекты</p>	4	<p>Работа в малых группах: выбор темы, определение цели, планирование этапов выполнения проекта, реализация плана, определение критериев оценки проекта, презентация и оценка проекта.</p>
<p>Итоговая диагностическая работа</p>	2	<p>Индивидуальная самостоятельная работа, выявление и обсуждение достижения результатов</p>

		обучающихся.
Резервные часы:	2	Учитель распределяет часы самостоятельно.
Всего:	34	

3 класс (34 часа)

Тема, программное содержание	Кол-во часов	Методы и формы организации обучения, виды деятельности обучающихся
Раздел 4. Доходы – 8 ч		
Что такое доходы? Доходы как денежные поступления в семью. Труд как основной источник доходов семьи.	2	Определение учебной цели и согласование критерия оценки ее достижения. Решение финансовых задач на подсчёт общей суммы доходов условной семьи, карманных денег, доли личных расходов (карманных денег) в общем доходе семьи. Самооценка и оценка достижения результатов обучающимися.
Откуда в семью приходят доходы? Источники дохода российской семьи.	2	Определение учебной цели и согласование критерия оценки ее достижения. Мини-исследование в командах: подготовка и проведение опроса среди взрослых и детей об источниках доходов. Поиск детьми примеров финансовых задач на планирование, учёт и подсчёт доходов в повседневной жизни. Самооценка и оценка достижения результатов обучающимися.
Какими бывают доходы? Регулярные и нерегулярные доходы семьи. Способы увеличения доходов. Могут ли деньги быть мерилем успеха человека?	4	Определение учебной цели и согласование критерия оценки ее достижения. Решение задач на распознавание доходов и расходов; поиск информации из нескольких источников о доходах людей различных профессий, коллективное обсуждение причин различной величины доходов людей и источников их увеличения. Самооценка и оценка достижения результатов обучающимися.
Раздел 5. Расходы – 10 ч		

<p>Что такое расходы? Расходы семьи. Категории (направления расходов): обязательные, прочие; ежемесячные, сезонные, ежегодные, переменные. Расходы планируемые и непредвиденные.</p>	2	<p>Определение учебной цели и согласование критерия оценки ее достижения. Решение финансовых задач на подсчёт общей суммы расходов условной семьи, доли личных расходов (карманных денег) ребёнка в общей сумме расходов семьи. Самооценка и оценка достижения результатов обучающимися.</p>
<p>Куда уходят деньги в семье? Почему люди не могут обойтись без расходов? Могут ли доходы удовлетворить все желания и потребности человека? Почему по-настоящему богат тот человек, которому хватает того, что он имеет?</p>	2	<p>Определение учебной цели и согласование критерия оценки ее достижения. Мини-исследование в командах: подготовка и проведение опроса среди взрослых и детей об основных направлениях расходов условной семьи. Поиск детьми примеров финансовых задач на планирование, учёт и подсчёт повседневных расходов условной семьи. Самооценка и оценка достижения результатов обучающимися.</p>
<p>Какими бывают расходы? Без каких расходов человек не может прожить? Какие расходы в семье являются обязательными, регулярными, повседневными? Какова доля расходов различных видов в бюджете средней российской семьи? Как сокращать необязательные расходы?</p>	2	<p>Определение учебной цели и согласование критерия оценки ее достижения. Решение задач на распознавание необходимых расходов условной семьи, запланированных и непредвиденных расходов, регулярных и нерегулярных расходов; различение обязательных и необязательных расходов. Определение целей расходования денег, в том числе личных (карманных денег). Способы контроля расходов. Анализ ситуаций расходования денег. Распознавание обязательных и прочих (в том числе необдуманных) расходов. Объяснение последствий необдуманных расходов. Самооценка и оценка достижения результатов обучающимися.</p>
<p>Ловушки денежных долгов Долг как взятые займы деньги, которые необходимо вернуть. От чего зависит финансовое благосостояние современного человека? Почему в финансовых отношениях важно соблюдать установленные сроки, правила, договорённости?</p>	2	<p>Определение учебной цели и согласование критерия оценки ее достижения. Оценка финансовых рисков денежного долга. Обоснование необходимости или возможности взять деньги в долг, дать деньги в долг в условных жизненных ситуациях. Решение финансовых задач на подсчёт суммы долга и составление графика его возврата. Самооценка и оценка достижения результатов обучающимися.</p>

Промежуточная диагностическая работа	2	Индивидуальная самостоятельная работа, обсуждение достижений и типичных затруднений обучающихся. Планирование корректирующих действий (при необходимости).
Раздел 6. Экономия, сбережения и накопления – 4 ч		
Как стать бережливым и экономным человеком? Бережливое отношение к деньгам как проявление уважения к труду людей. Экономное расходование средств и бережливое отношение к деньгам как способы сокращения расходов.	2	Определение учебной цели и согласование критерия оценки ее достижения. Поиск информации из нескольких источников, обсуждение примеров бережливого расходования денег детьми и бережливого потребления ресурсов (воды, электроэнергии, тепла) в жизненных условных ситуациях. Решение финансовых задач на выбор оптимальных тарифов оплаты за услуги мобильной связи, интернета. Поиск детьми примеров финансовых задач на экономию ресурсов в повседневной жизни. Самооценка и оценка достижения результатов обучающимися.
Как грамотно копить деньги? Накопления как часть денежных доходов, которая откладывается для удовлетворения будущих потребностей. Определение финансовой цели накопления денег. Условия и правила накопления денег.	2	Определение учебной цели и согласование критерия оценки ее достижения. Составление алгоритма действий грамотного накопления денег «Моя копилка». Самооценка и оценка достижения результатов обучающимися.
Учебные проекты	8	Работа в малых группах: выбор темы, определение цели, планирование этапов выполнения проекта, реализация плана, определение критериев оценки проекта, презентация и оценка проекта.
Итоговая диагностическая работа	2	Индивидуальная самостоятельная работа, выявление и обсуждение достижения результатов обучающихся
Резервные часы:	2	Учитель распределяет часы самостоятельно.
Всего:	34	

4 класс (34 часа)

Тема, программное содержание	Кол-во часов	Методы и формы организации обучения, виды деятельности обучающихся
Раздел 7. Семейный бюджет – 10 ч		

<p>Что такое семейный бюджет? Семейный бюджет как запись учёта доходов и расходов семьи на определённый период времени. Нужно ли вести бюджет семье с высокими доходами? Нужно ли вести бюджет семье с низкими доходами?</p>	2	<p>Определение учебной цели и согласование критерия оценки ее достижения. Игровое моделирование в малых группах составления семейного бюджета по заданному алгоритму. Оценка соотношения доходов и расходов в условном семейном бюджете. Самооценка и оценка достижения результатов обучающимися.</p>
<p>Как грамотно вести семейный бюджет? Какие разделы в семейном бюджете надо предусмотреть? Для чего и как учитывать отклонения от плана расходов? Какие финансовые знания и умения нужны для составления и ведения семейного бюджета?</p>	2	<p>Определение учебной цели и согласование критерия оценки ее достижения. Составление семейного бюджета в игровых ситуациях. Решение финансовых задач на составление условного семейного бюджета. Самооценка и оценка достижения результатов обучающимися.</p>
<p>Зачем люди открывают вклад в банке? Роль банка в увеличении доходов семьи. Сбережения как способ увеличения доходов семьи. Виды вкладов в банке.</p>	1	<p>Определение учебной цели и согласование критерия оценки ее достижения. Учебная экскурсия в местное отделение банка. Подготовка репортажа о самых интересных событиях на учебной экскурсии. Самооценка и оценка достижения результатов обучающимися.</p>
<p>Как выбрать вид вклада? Как определить цель открытия вклада в банке? Как сравнить условия банков по открытию вкладов? Как выбрать надёжный банк для открытия вклада?</p>	2	<p>Определение учебной цели и согласование критерия оценки ее достижения. Игровое моделирование в малых группах ситуации открытия вклада в банке: сравнение предложений 2–3 банков с учётом жизненной ситуации и цели вкладчика. Решение финансовых задач. Самооценка и оценка достижения результатов обучающимися.</p>
<p>Зачем люди берут кредит в банке? Роль банка в финансовой поддержке семьи. Банковский кредит как деньги, которые человек берёт у банка на время в долг</p>	2	<p>Определение учебной цели и согласование критерия оценки ее достижения. Учебная экскурсия в отделение банка. Подготовка репортажа о самых интересных событиях на учебной экскурсии. Самооценка и оценка достижения результатов обучающимися.</p>

<p>Как выбрать вид кредита? Потребительский кредит, ипотека, автокредит. Кредитная карта. Риски пользования кредитом.</p>	1	<p>Определение учебной цели и согласование критерия оценки ее достижения. Игровое моделирование ситуации получения кредита в банке: сравнение предложений 2–3 банков с учётом жизненной ситуации и цели заемщика. Решение финансовых задач. Самооценка и оценка достижения результатов обучающимися.</p>
<p>Раздел 8. Личный бюджет – 6 ч</p>		
<p>Что такое личный бюджет? Личный бюджет ребёнка как часть общего бюджета семьи. Какие расходы в личном бюджете отнести к обязательным, а какие — к желательным. Как учесть в личном бюджете интересы других членов семьи?</p>	2	<p>Определение учебной цели и согласование критерия оценки ее достижения. Игровое моделирование в малых группах (игровых семьях) ситуации составления личного бюджета ребёнка с учётом интересов всех членов игровой семьи. Решение финансовых задач. Самооценка и оценка достижения результатов обучающимися.</p>
<p>Как грамотно вести личный бюджет? Личный бюджет как средство управления личными (карманными) деньгами. Какие качества человека развивает ведение личного бюджета? Какие разделы в личном бюджете надо предусмотреть? Для чего и как учитывать отклонения от плана расходов? Какие финансовые знания и умения нужны для составления и ведения личного бюджета?</p>	2	<p>Определение учебной цели и согласование критерия оценки ее достижения. Составление алгоритма действий по ведению личного бюджета. Решение финансовых задач на составление бюджета детского праздника, подсчёта расходов на подготовку ребёнка к школе, подсчёта сроков и правил накопления на исполнение своих желаний. Решение финансовых задач на составление условного личного бюджета школьника на неделю, месяц, полгода. Самооценка и оценка достижения результатов обучающимися.</p>
<p>Промежуточная диагностическая работа</p>	2	<p>Индивидуальная самостоятельная работа, выявление и обсуждение достижений и типичных затруднений обучающихся. Планирование корректирующих действий (при необходимости).</p>
<p>Раздел 9. Благотворительность – 6 ч</p>		

Что такое благотворительность? Почему люди готовы бескорыстно отдавать своё другим, делиться с теми, кто попал в беду, терпит лишения.	2	Определение учебной цели и согласование критерия оценки ее достижения. Решение морально-этических дилемм, обоснование своего выбора в заданной ситуации. Самооценка и оценка достижения результатов обучающимися.
Как люди творят благо? Благотворительные фонды, гранты на поддержку доб-	2	Определение учебной цели и согласование критерия оценки ее достижения. Поиск примеров благотворительной помощи в

рых дел		своём населённом пункте, регионе, России. Самооценка и оценка достижения результатов обучающимися.
Как помогать нуждающимся людям? Кто такие волонтеры, и чем они занимаются?	2	Выполнение учебного проекта в командах «Наши добрые дела» в своём населённом пункте.
Учебные проекты	7	Работа в малых группах: выбор темы, определение цели, планирование этапов выполнения проекта, реализация плана, определение критериев оценки проекта, презентация и оценка проекта.
Итоговая диагностическая работа	2	Индивидуальная самостоятельная работа, выявление и обсуждение достижения результатов обучающихся.
Резервные часы:	3	Учитель распределяет часы самостоятельно.
Всего:	34	

Рабочая программа курса внеурочной деятельности «Профессии наших родителей»

Программа разработана в соответствии с требованиями Федерального государственного образовательного стандарта начального общего образования, ориентирована на обеспечение индивидуальных потребностей обучающихся и направлена на достижение планируемых результатов освоения Программы начального общего образования с учётом выбора участниками образовательных отношений курсов внеурочной деятельности. Это позволяет обеспечить единство обязательных требований ФГОС во всём пространстве школьного образования

Представления о профессиях ребёнка 1-4 классов ограничены его пока небогатым жизненным опытом. Между тем, в современном мире существует огромное количество видов труда. Ориентация в этом океане человеческих занятий является важнейшим звеном социальной адаптации ребёнка.

Актуальность программы заключается в том, что она способствует воспитанию у детей

представлений о разных профессиях.

На реализацию рабочей программы курса в 1-м классе отводится 33 часа 1 классе (1 раз в неделю), во 2-4 классах – по 34 часа в год (1 раз в неделю). Общий объём составляет 135 часов

Цель курса: формирование у обучающихся знаний о мире профессий

Программа курса внеурочной деятельности разработана с учётом рекомендаций Примерной программы воспитания. Это позволяет на практике соединить обучающую и воспитательную деятельность педагога, ориентировать её не только на интеллектуальное, но и на нравственное, социальное развитие учащегося. Это проявляется в приоритете личностных результатов реализации программы внеурочной деятельности, нашедших своё отражение и конкретизацию в примерной программе воспитания

Планируемые результаты освоения курса

Занятия в рамках программы направлены на обеспечение достижения школьниками следующих личностных, метапредметных и предметных образовательных результатов.

Личностные результаты

- положительное отношение к процессу учения, к приобретению знаний и умений, стремление преодолевать возникающие затруднения;
- осознание себя как индивидуальности и одновременно как члена общества с ориентацией на проявление доброго отношения к людям, уважения к их труду, на участие в совместных делах, на помощь людям, в том числе сверстникам;
- умение выделять нравственный аспект поведения, соотносить поступки и события с принятыми в обществе морально-этическими принципами;
- стремление к саморазвитию, желание открывать новое знание, новые способы действия, готовность преодолевать учебные затруднения и адекватно оценивать свои успехи и неудачи, умение сотрудничать;
- стремление к соблюдению морально-этических норм общения с людьми другой национальности, с нарушениями здоровья

Метапредметные результаты:

Регулятивные универсальные учебные действия:

- организовывать свою деятельность, готовить рабочее место для выполнения разных видов работ;
- принимать (ставить) учебно-познавательную задачу и сохранять её до конца учебных действий;
- планировать (в сотрудничестве с учителем, с одноклассниками или самостоятельно) свои действия в соответствии с решаемыми учебно-познавательными, учебно-практическими, экспериментальными задачами;

- действовать согласно составленному плану, а также по инструкциям учителя;
- контролировать выполнение действий, вносить необходимые коррективы (свои и учителя);
- оценивать результаты решения поставленных задач, находить ошибки и способы их устранения.
- оценивать своё знание и незнание, умение и неумение, продвижение в овладении тем или иным знанием и умением по изучаемой теме;
- ставить учебно-познавательные задачи перед выполнением разных заданий;
- проявлять инициативу в постановке новых задач, предлагать собственные способы решения

Познавательные универсальные учебные действия:

- осознавать учебно-познавательную, учебно-практическую, экспериментальную задачи;
- осуществлять поиск информации, необходимой для решения учебных задач, собственных наблюдений объектов природы и культуры, личного опыта общения с людьми;
- понимать информацию, представленную в вербальной форме, изобразительной, схематической, модельной и др., определять основную и второстепенную информацию;
- применять для решения задач (под руководством учителя) логические действия анализа, сравнения, обобщения, классификации, установления причинно-следственных связей, построения рассуждений и выводов;
- наблюдать и сопоставлять, выявлять взаимосвязи и зависимости, отражать полученную при наблюдении информацию в виде рисунка, схемы, таблицы;
- использовать готовые модели для изучения строения природных объектов и объяснения природных явлений;
- осуществлять кодирование и декодирование информации в знаково-символической форме

Коммуникативные универсальные учебные действия:

- осознанно и произвольно строить речевое высказывание в устной и письменной форме;
- аргументировано отвечать на вопросы, обосновывать свою точку зрения, строить понятные для партнёра высказывания, задавать вопросы, адекватно использовать речевые средства для решения задач общения;
- вступать в учебное сотрудничество с учителем и одноклассниками, осуществлять совместную деятельность в малых и больших группах, осваивая различные способы взаимной помощи партнёрам по общению;
- допускать возможность существования у людей различных точек зрения, проявлять терпимость по отношению к высказываниям других, проявлять доброжелательное отношение к партнёрам

Предметные результаты

- знать основные сферы профессиональной деятельности человека;
- основные понятия, признаки профессий, их значение в окружающем обществе;
- предприятия и учреждения населенного пункта, района;
- основные приемы выполнения учебных проектов.
- уметь оперировать основными понятиями и категориями;
- рассказывать о профессии и обосновывать ее значение в жизни общества;
- переносить теоретические сведения о сферах человеческой деятельности на некоторые конкретные жизненные ситуации

Содержание курса внеурочной деятельности

1 класс (33 часа)

Все работы хороши (2 ч.). Занятия с элементами игры.

Введение в тему. Стихи о профессиях. Работа с карточками (конкурс состоит в составлении целой из разрезанной на части картинки). Конкурс маляров. Игра «Кто потерял свой инструмент», конкурс «Найди лишнее», игра «Таинственное слово» (расшифровка слов барка (рыбак), ртомас (матрос), явше (швея). Игра отгадай пословицы (Без охоты..(нет рыбака), без дела жить -...(только небо коптить). Викторина «Угадай профессию» кто пашет, сеет, хлеб убирает (хлебороб), кто лекарство отпускает (аптекарь), кто дома строит (строитель).

Кому что нужно (2 ч.). Дидактическая игра.

Вводное слово учителя. Определение правила игры. Подбираются картинки и предметы соответствующих профессий. Например: строитель-мастерок, врач-градусник, повар-кастрюля и т.д.

Оденем куклу на работу (2ч.). Дидактическая игра.

Оборудование: изображение рабочей одежды, изображение кукол. Подобрать к каждой картинке одежду и назвать соответствующую профессию (строитель, милиционер, врач, пожарник, продавец).

Идём на работу - дидактические игры. Разложены круги, в середине которых нарисованы люди разных профессий, относительно с изображением инструментов. Необходимо выбрать картинку, подходящую для работы.

Мы строители (2ч.). Занятие с элементами игры.

Организационный момент. Игра. Построение дома, башни из геометрических фигур, конструктора. Физкультминутка. Просмотр м/ф. Игра со счётными палочками. Строим модель грузовика из спичечных коробков. Итог. Что нужно знать, чтобы стать строителем. Какую пользу приносят наши знания.

Магазин (2ч.). Ролевая игра.

Мы идем в магазин (2ч.). Беседа с игровыми элементами.

Организационный момент. Актуализация опорных знаний. Вопросы, какие бывают магазины? Кто работает в магазине? Формирование новых знаний. Анализ стихотворений. Игра «Вставьте буквы, и вы узнаете, кто работает в магазине». Заведующая, продавец, товаровед, охранник, администратор. Оценка: вежливый, грубый продавец. Итог: как называется профессия людей работающих в магазине?

Аптека (2ч.). Ролевая игра.

Организационный момент. Игра. Построение из геометрических фигур здания аптеки. Физкультминутка. Просмотр м/ф. Игра со счётными палочками. Строим модель грузовика из спичечных коробков. Итог. Что нужно знать, чтобы стать строителем. Какую пользу приносят наши знания.

Больница (2ч.). Ролевая игра

Организационный момент. Игра (детский набор «Доктор»). Физкультминутка. Просмотр м/ф. Игра со счётными палочками. Строим модель скорой помощи. Итог. Что нужно знать, чтобы стать доктором. Какую пользу приносят наши знания.

Какие бывают профессии (2 ч.). Игровой час.

Организационный момент. Актуализация опорных знаний. Подбор рифмовок в стихотворении. Рассказ о мире профессий. Игра: «Закончи пословицу...» (например, «Без труда.. (не вытянуть рыбку из пруда»). Загадки о профессиях. Кроссворд о профессиях. Итог: о каких профессиях мы сегодня узнали?

С.Михалков «Дядя Степа-милиционер» (2ч.). Чтение.

Чтение текста. Словарная работа: милиционер, профессия. Обсуждение прочитанного. Ответы на вопросы.

С.Михалков «Дядя Степа-милиционер» (3 ч.). Видеоурок.

Просмотр м/ф по произведению С.Михалков «Дядя Степа-милиционер». Обсуждение поступков главных героев. Как бы ты поступил ты в данной ситуациях. Словарная работа.

В.Маяковский «Кем быть?» (2ч.) Чтение текста.

Чтение по ролям. Обсуждение текста. Словарные работы: столяр, плотник, рубанок, инженер, доктор, конструктор, шофер.

К.Чуковский «Доктор Айболит» (2ч.)

Игра-демонстрация, викторина.

Уход за цветами. (2ч.). Практическое занятие.

Профессия «Повар» (2ч.). Экскурсия.

Вступительное слово учителя. Презентация профессий. Знакомство со столовой школы. Знакомство с профессией повар. Встреча с людьми, работниками в школьной столовой.

Поварята. (2ч). Конкурс-игра

2 класс (34 часа)

Мастерская удивительных профессий (2ч.). Дидактическая игра.

Карточки (желтые, синие, красные; по 5 в каждой - 4 с рисунком, 1 без рисунка и 4 картонных круга - тех же цветов). Изображения рабочей одежда из выбранных карточек, средства труда, место работы. Определить профессии, результат труда человека.

Разные дома (2ч.). Практическое занятие.

Использование настольного конструктора «Строитель». Разбить детей на несколько групп. Выполнить следующее задание: из кубиков построить дома. Игра-соревнование со строительными игровыми материалами. Конструирование из настольного конструктора. Итог, награждение.

Дачный домик (2ч.). Практическое занятие.

Подобрать цветную бумагу (крышу, стены, труба, крыльцо). Выложить аппликацию из цветной бумаги и картона. Итог, выявить лучших участников, награждение.

Моя профессия (2ч.). Игра-викторина.

Дидактическая игра: «Доскажи словечко», загадки. Игра: «Волшебный мешок» (определить на ощупь инструменты). Итог.

Профессия «Врач» (3ч.). Дидактическая игра.

«Назови профессии», «Кто трудится в больнице». Работа с карточками.

Больница (2 ч.). Сюжетно-ролевая игра.

Доктор «Айболит»(2ч.). Игра

«Кто нас лечит» (2ч.). Экскурсия в кабинет врача.

Место, нахождение кабинета врача. Знакомство с основным оборудованием врача. Для чего нужны лекарства. Итог.

«Добрый доктор Айболит» (2ч.).

«Парикмахерская» (3ч.). Сюжетно-ролевая игра.

Разгадывание загадок о предметах труда парикмахера. Игра с детским игровым набором «Парикмахер». Какие бывают парикмахеры.

«Все работы хороши – выбирай на вкус!» (2ч.). Игры.

Постановка и обсуждение проблемных вопросов. Понятие «работа», «трудолюбие». Игра:

«Быстро назови». Например: лекарство (врач), машина (шофер). Конкурс «мастерицы». Итог: мультимедиа - люди разных профессий.

Д. Дж. Родари «Чем пахнут ремесла» (2 ч.). Инсценировка.

Профессия «Строитель»(2ч.). Дидактическая игра.

Дидактическая игра: «Что кому нужно для работы на стройке?». Карточки с изображением предметов, орудий труда. Определить названия профессий. Например: штукатур-мастерок, машина-шофер.

Строительный поединок (2ч.). Игра-соревнование.

Разбить детей на несколько команд. Одна группа строит дома из спичек, другая из спичных коробков. Кто быстрее. Подведение итогов. Награждение команд.

Путешествие в кондитерский цех «Кузбасс» г. Прокопьевска (3 ч.). Экскурсия.

Знакомство с профессией кондитера, с оборудованием кондитерской фабрики. Кто работает в кондитерской? Мастер-классы.

«Где работать мне тогда? Чем мне заниматься?» (1 ч.) Классный час.

Введение в тему. Основная часть. Инсценировка стихотворения Александра Кравченко «Честный ответ». Понятие о работах, профессиях. Словарная работа (профессия, специальность, классификация). Мультимедиа (изображение профессий: мастер, штукатур, сантехник, каменщик, крановщик). Чтение стихов: Г. Машин «Крановщик», С. Баруздин «Плотник», «Архитектор». Итог.

3 класс (34 часа)

Что такое профессия (2ч.). Игровая программа.

Вводное слово о профессиях. Речь труда в жизни человека. Работа с пословицами (например, «Труд кормит человека, а лень портит..»). Закончить пословицу: «Кто не работает, (тот не ест). Стихотворения о профессиях. Загадка про предметы, которые используют люди разных профессий. Угадать профессии по первой букве. По пословице угадать профессию (например: «Куй железо, пока горячо» (кузнец).

У кого мастерок, у кого молоток (2ч.). Беседа с элементами игры.

Вводное слово. История происхождения орудия труда. Знакомство с понятием «инструмента». Дидактическая игра: «Назови инструмент» (на кухне - например, чайник, кастрюля, сковорода). Инструменты для ремонта (молоток, напильник, плоскогубцы). Игра: «Черный ящик». Дидактическая игра: подбери нужный инструмент к профессии. Итог. Разгадывание кроссворд об инструментах.

Истоки трудолюбия (2ч.). Игровой час.

Вводное слово. О чем будем говорить. Загадки. Игра-конкурс: «Кто больше назовет профессий». Дидактическая игра: «Расскажи о профессии». Игра со словами: «Что будет, если...». Например, что будет, если повара перестанут готовить? Что будет, если врачи

перестанут лечить? Физкультминутка. Игра: «Правильно дорисуй».

Домашний помощник (2ч.). Игра-конкурс.

Введение в игру. Конкурс «Кто каким делом занят». Дидактическая игра: «Кто чем занимается». Работа с картинками. Конкурс «Стихотворение». Сказки о том, как опасна лень (В. Пахнов). Инсценировки. Конкурс смекалистых. Конкурс: «Очумелые ручки». Конкурс-эстафета: «Кто быстрее забьёт гвоздь».

Мир профессий (2ч.). Викторина.

Разминка. Конкурс «Профсловарь». Конкурс болельщиков. Вопросы о профессиях. Загадки о профессиях.

Конкурс платков. Конкурс письмо другу (друг просит дать совет по выбору профессии). Конкурс «Отгадай кроссворд», конкурс пословиц о профессиях.

Игра «Эрудит» (угадать профессию по первой букве). Например: п (пилот), в (врач). Итог награждение лучших игроков.

Угадай профессию (2ч.). Занятие с элементами игры.

Вводное слово о профессиях. Дидактическая игра назови профессию, например: хлеб-хлебороб, одежда-портной. Чёрный ящик (определить на ощупь инструменты). Конкурс художников. Подведение итогов.

Какие бывают профессии (2ч.). Занятие с элементами игры.

Вступительное слово о профессиях. Стихи о профессиях. Пословицы о профессиях. Конкурс угадай профессию. Просмотр мультфильмов о строительных профессиях (столяр, плотник, сварщик). Рассказ по кругу. Придумать по 1 предложению о профессии. Конкурс архитекторов. Из одинакового числа геометрических фигур составить: дом, машинку и т.д. Итог.

Куда уходят поезда (2ч.). Занятие с элементами игры.

Вступительное слово. Просмотр мультимедиа о железнодорожном транспорте. Викторина об истории возникновения паровозов. Игра: «Что изменилось». Загадки о видах транспорта. Ролевая игра: «Проводник», «Машинист». Итог. Что нового мы сегодня узнали.

Моя профессия (2ч.). КВН.

Представление команд. Визитная карточка (портные, модельеры). Разминка (назвать инструменты портных, виды одежды, пословицы). Конкурс капитанов. Разрисовщики тканей. Демонстрация моделей. Конкурс подарков. Итог. Награждение команд.

Наши друзья - книги (2ч.). Беседа с элементами игры. Экскурсия в сельскую библиотеку.

Вступительное слово. Загадки о книгах. История происхождения книги. Папирус, береста, бумага. Изготовление современных книг. Знакомство с профессиями людей, которые создают книги (наборщик, печатник, переплетчик).

Откуда сахар пришел (2ч.). Беседа.

Вводное слово. Просмотр фильма. Обсуждение растений, из которых получают сахар. Обработка свеклы. Загадки о сахаре. Игра: «Назови профессию» (агроном, тракторист, шофер, химик, сахарный завод). Игра от А до Я (назвать профессии на все буквы алфавита).

«Турнир профессионалов» (2ч.). Конкурс-игра.

Представление команд. Приветствие. Азбука профессий (по букве определить профессию, например А-агроном, Б - бизнесмен). Конкурс «Кинокомедия» (вставить название фильмов). Игра «Третий лишний» (программист, закройщик, компьютерщик). Конкурс пантомимы (изобразить профессию). Подведение итогов.

Все профессии нужны, все профессии важны (3ч.). Устный журнал.

Вводное слово: страница информационная (данные о профессиях). Поэтическая (чтение стихов Д. Родари «Чем пахнут ремесла», Маяковский «Кем быть?») Художественная (просмотр мультимедиа о людях разных профессий). Игра. Дискуссия «Объясните пословицу: «Всякая вещь трудом создана».

Стройка (2ч.). Экскурсия.

Вводное слово. Инструктаж по ТБ. Выбор Знакомство со строительными объектом. Виды строительных профессий. Итог. Рисунки, сочинения о профессии. Знакомство со словами: бульдозер, экскаватор, подъемный кран и т. д.

Операция «Трудовой десант» (1ч.). Практикум.

Вводное слово. Создание двух бригад. Распределение участков между бригадами. Назначение ответственных. Техника безопасности. Выполнение работы по уборке территории. Подведение итогов. Поощрение.

Уход за цветами (2ч.). Практика.

Кулинарный поединок (2ч.). Шоу-программа.

Открытие. Представление команд. Команды: «Веселые поварята», «Чудо-повара». Конкурс-эстафета «Варим борщ» (собрать набор продуктов, кто быстрее). Конкурс: «А знаете ли вы?», «Сладкоежки», «Украсим торт», «Что в мешке». Конкурс-эстафета (надеть фартук, кто быстрее нарежет овощи и т.д.). Итоги конкурса, награждения команд

4 класс (34 часа)

Любимое дело мое - счастье в будущем (2ч.). Классный час, презентация.

Организационный момент. Психологическая игра в круге. Инсценировка стихотворения С. Михалкова «Дело было вечером». Презентации. Швейное, строительное, газетное дело. Задание: установить порядок постройки дома, установить порядок создание газеты. Подведение итогов.

По дорогам идут машины (2ч.). Беседа-тренинг.

История возникновения профессии шофёра. Загадки о профессии шофёр. Игра «Кто самый внимательный». Игра «Неуловимый шторм». Игра «Какой это знак». Ролевая игра - драматизация «Улица».

Все работы хороши (2ч.). Игра-конкурс.

Введение в тему. Стихи о профессиях. Дидактическая игра, расшифровка слова. Конкурс строителей. Составить из разрезанных картинок рисунок дома. Игра «Кто потерял свой инструмент». Викторина: «Угадай профессию», конкурс «Найди лишнее». Итог игры. Награждение участников.

О профессии продавца (2 ч.). Занятие с элементами игры.

Вступительное слово. Знакомство с профессией продавец. Игра: «Умей промолчать». Разыгрывание ситуации: «Грубый продавец», «вежливый покупатель». Игра «магазин».

О профессии библиотекаря (2ч.). Беседа с элементами игры.

Вступительное слово. Рассказ о профессии библиотекаря. Игра: «Угадай, какая книжка». Игровая ситуация: «Читатель-библиотекарь». Оценка работы библиотекаря.

Праздник в Городе Мастеров (2ч.). КВН.

Представлены 2 команды: «Девочки-мастерицы», «Веселые умельцы». Приветствие команд. Вопросы из шкатулки (разминка). Конкурс: «Самый трудолюбивый», конкурс: «Видеоклип», конкурс: «Проворные мотальщики», конкурс: «Частушечный», конкурс: «Капитанов». Домашнее задание - сценки о профессиях. Подведение итогов, награждение.

Работники издательства типографии (2ч.). Сюжетно-ролевая игра.

Организационный момент. Актуализация опорных знаний (разгадывание ребуса). Сюжетно-ролевая игра «Редакция газеты». Задание 1 -штат редакции (корреспондент, фотограф, художник, наборщик). Задание 2 – «Вы – редакторы» (отредактировать текст). Задание 3 – «Вы – журналисты» (написать текст). Задание 4 – «Вы – художники» (выполнение иллюстрации). Итог: люди каких специальностей работают над созданием газеты.

Как проходят вести (2ч.). Экскурсия на почту.

Вступление. Знакомство с профессией почтальона. Из истории (как передавались новости в древности). Изобретения в области связи. Современные профессии связи (почтальон, сортировщик почты). Загадки и почтовый транспорт (самолет), телефон (в пер. с греч «далеко - пишу»). Виды связи, сотовая связь. Ролевая игра «Телефон». Итог.

Веселые мастерские (2ч.). Игра - состязание.

Вводное слово. Представление 2 команд. Столярная мастерская. Знакомство с инструментами (пила, топор, молоток, рубанок, стамеска). Загадки об инструментах. Практическое задание – сделать кроватку для кукол. Швейная мастерская. Загадки об инструментах. Конкурс: «Пришей пуговицу». Подведение итогов. Награждение.

Путешествие в Город Мастеров (2ч.). Профориентационная игра.

Путешествие по 5 районам. Каждый соответствует одной из профессиональных сфер (человек - человек, человек - техника, человек - природа, человек - художественный образ, человек - знаковая система). Дается задание составить план района, придумать название улиц, заселить дома сказочными героями. Например, район «Умелые руки», сказочные жители - Самоделкин, Железный Дровосек.

Строительные специальности (2ч.). Практикум.

Организационный момент. Актуализация опорных знаний - разгадать кроссворд. С чего начинает работу хороший специалист (с плана или проекта). Игра: «Поможем начальнику стройку организовать», игра: «Проект». Итог: вопросы: что случится, если строить здание без соответствующего плана, почему так важно руководствоваться проектами при строительстве здания?

«Время на раздумье не теряй, с нами вместе трудись и играй» (2ч.). Игровой вечер.

Вступление. Чтение стихов: «У меня растут года...». Выступление учеников с сообщениями о профессиях. Задание на внимание: «Найди синий на рисунке». Мастерская слова (чтение и инсценировки). Конкурс-игра: «Нитки - иголка», конкурсы: «Бой с подушками». Итог.

Знакомство с профессиями прошлого (2ч.). Конкурс - праздник.

Введение. Стихи о труде. Рассказ о рабочих профессиях. Конкурс: «Заводу требуются». Информация для любознательных. Знакомство с профессией плотника.

«Человек трудом прекрасен» (2ч.). Игра-соревнование.

«Умеешь сам - научи другого» (2ч.). Практикум.

«Чей участок лучше?» (2ч.). Практикум.

«Кулинарный поединок» (2ч.). Практикум.

Тематическое планирование

1 класс

Тема	Количество часов	Форма проведения
«Все работы хороши»	2	Занятие с элементами игры-видеознакомства
«Кому, что нужно»	2	Дидактическая игра, беседа
«Оденем куклу на работу»	2	Занятие с элементами игры, беседа
«Мы строители»	2	Занятие с элементами игр видеознакомства
«Магазин»	2	Знакомство с атрибутами, ролевая игра
«Мы идём в магазин»	2	Экскурсия. Ролевая игра
«Аптека»	2	Знакомство с атрибутами, ролевая

		игра
«Больница»	2	Знакомство с атрибутами, ролевая игра
«Какие бывают профессии»	2	Видеознакомство, игровой час
С.Михалков «Дядя Стёпа»	2	Чтение, беседы, викторины
С.Михалков «Дядя Стёпа – милиционер»	3	Экскурсия, видеоурок, встреча с работником полиции
В.Маяковский «Кем быть?»	2	Чтение, беседа, обсуждение «Кем я хотел бы быть?»
К.Чуковский «Доктор Айболит»	2	Игра-демонстрация, викторина
Уход за цветами	2	Практическое занятие
«Профессия повар»	2	Экскурсия, видеоурок, викторина
«Поварята»	2	Экскурсия

2 класс

Тема	Количество часов	Форма проведения
Мастерская удивительных профессий «Все работы хороши»	2	Занятие с элементами игры
«Разные дома»	2	Конструирование
«Дачный домик»	2	Аппликация
«Моя профессия»	2	Игра-викторина
«Профессия врач»	2	Занятие с элементами игры, приглашение врача
«Больница»	2	Сюжетно-ролевая игра
«Доктор Айболит»	2	Сюжетно-ролевые игры, просмотр мультфильма
«Кто нас лечит»	2	Экскурсия в медицинский пункт
«Добрый доктор Айболит»	2	Сюжетно-ролевая игра, просмотр мультфильма
«Парикмахерская»	3	Сюжетно-ролевая игра
«Все работы хороши – выбирай на вкус»	2	Сюжетно-ролевая игра
Дж.Родари «Чем пахнут ремёсла»	2	Работа с текстом, инсценировка
«Профессия строитель»	2	Дидактическая игра
«Строительный поединок»	2	Игра-соревнование
«Путешествие в кондитерский цех»	3	Экскурсия. Мастер-класс
«Где работать мне тогда? Чем мне заниматься?»	1	Инсценировка стихотворения Александра Кравченко «Честный ответ», мультимедиа

3 класс

Тема	Количество часов	Форма проведения
«Что такое профессия»	2	Игровая программа, проект
«У кого мастерок, у кого молоток»	2	Беседа с элементами игры, конкурс
«Истоки трудолюбия»	2	Игровой час
«Домашний помощник»	2	Игра-конкурс, сочинение
«Мир профессии»	2	Викторина, ролевая игра
«Угадай профессии»	2	Занятие с элементами игры
«Какие бывают профессии»	2	Занятие с элементами игры
«Куда уходят поезда»	2	Занятие с элементами игры
«Моя профессия»	2	КВН, проект
«Наши друзья книги»	1	Экскурсия в библиотеку
«Откуда сахар пришёл»	2	Презентация, беседа
«Турнир профессионалов»	2	Конкурс-игра
«Все профессии нужны, все профессии важны»	3	Устный журнал
«Строим дом»	2	Экскурсия, конструирование
Операция «Трудовой десант»	1	Практическое занятие
«Уход за цветами»	2	Практическое занятие
«Кулинарный поединок»	2	Проект

4 класс

Тема	Количество часов	Форма проведения
«Любое дело - моё счастье в будущем»	2	Классный час, презентация, работа в группах
«По дорогам идут машины»	2	Беседа, тренинг
«Все работы хороши»	2	Игра-конкурс
«О профессии продавца»	2	Беседа-тренинг
«О профессии библиотекаря»	2	Беседа с элементами игры
«Праздник в городе Мастеров»	2	КВН
«Работники издательства и типографии»	2	Экскурсия в типографию
«Как приходят вести»	2	Экскурсия на почту
«Весёлые мастерские»	2	Игра-соревнование
«Путешествие в город Мастеров»	2	Игра
«Строительные специальности»	2	Проект

«Время на раздумье не теряй, с нами вместе трудись и играй»	2	Игра
«Знакомство с промышленными профессиями»	2	Проект
«Человек трудом красен»	2	Игра-соревнование
«Успеешь сам-научи другого»	2	Практическое занятие
«Чей участок лучше»	2	Практическое занятие
«Кулинарный поединок»	2	Проект

Рабочая программа курса внеурочной деятельности «Грамотный читатель»

Рабочая программа курса внеурочной деятельности «Грамотный читатель» (далее — Программа) на уровне начального общего образования подготовлена на основе Требований к результатам освоения программы начального общего образования Федерального государственного образовательного стандарта начального общего образования (далее — ФГОС НОО), учитывает целевые ориентиры Примерной программы воспитания

Программа «Грамотный читатель» предназначена для организации внеурочной деятельности по общеинтеллектуальному направлению в 1-х – 4-х классах общеобразовательной школы

Программа «Грамотный читатель» способствует расширению читательского пространства, реализации дифференцированного обучения и развитию индивидуальных возможностей каждого ребёнка, воспитанию ученика-читателя. Занятия по курсу внеурочной деятельности помогут решать задачи эмоционального, творческого, литературного, интеллектуального развития ребёнка, а также проблемы нравственно-этического воспитания, так как чтение для ребёнка — и труд, и творчество, и новые открытия, и удовольствие, и самовоспитание

Преимущество программы с основным курсом литературного чтения позволяет от класса к классу проводить системную работу по интеллектуальному развитию и обогащению читательского опыта младшего школьника. Программа способствует овладению детьми универсальными учебными действиями и читательскими умениями. Формы организации занятий могут быть различными: литературные игры, конкурсы-кроссворды, библиотечные уроки, путешествия по страницам книг, проекты, встречи с писателями своего края, уроки-спектакли и т. д. Содержание занятий создаёт условия для углубления знаний, полученных на уроках литературного чтения, и применения их в самостоятельной читательской деятельности. На занятиях предполагается практическая работа с разными типами книг, детскими периодическими и электронными изданиями

Цель программы внеурочной деятельности «Грамотный читатель» — формирование у обучающихся полноценного устойчивого навыка смыслового чтения текстов различных видов, жанров и стилей

На реализацию рабочей программы курса в 1-м классе отводится 33 часа (1 раз в неделю), во 2-4 классах – по 34 часа в год (1 раз в неделю).

Планируемые результаты

Личностные результаты

Гражданско-патриотическое воспитание:

- становление ценностного отношения к своей Родине — России, малой родине, проявление интереса к изучению родного языка, истории и культуре Российской Федерации, понимание естественной связи прошлого и настоящего в культуре общества;
- осознание своей этнокультурной и российской гражданской идентичности, сопричастности к прошлому, настоящему и будущему своей страны и родного края, проявление уважения к традициям и культуре своего и других народов в процессе восприятия и анализа произведений выдающихся представителей русской литературы и творчества народов России;
- первоначальные представления о человеке как члене общества, о правах и ответственности, уважении и достоинстве человека, о нравственно-этических нормах поведения и правилах межличностных отношений

Духовно-нравственное воспитание:

- освоение опыта человеческих взаимоотношений, признаки индивидуальности каждого человека, проявление сопереживания, уважения, любви, доброжелательности и других моральных качеств к родным, близким и чужим людям, независимо от их национальности, социального статуса, вероисповедания;
- осознание этических понятий, оценка поведения и поступков персонажей художественных произведений в ситуации нравственного выбора; — выражение своего видения мира, индивидуальной позиции посредством накопления и систематизации литературных впечатлений, разнообразных по эмоциональной окраске;
- неприятие любых форм поведения, направленных на причинение физического и морального вреда другим людям

Эстетическое воспитание:

- проявление уважительного отношения и интереса к художественной культуре, к различным видам искусства, восприимчивость к разным видам искусства, традициям и творчеству своего и других народов, готовность выражать своё отношение в разных видах художественной деятельности;
- приобретение эстетического опыта слушания, чтения и эмоционально-эстетической оценки произведений фольклора и художественной литературы;
- понимание образного языка художественных произведений, выразительных средств, создающих художественный образ

Трудовое воспитание:

- осознание ценности труда в жизни человека и общества, ответственное потребление и бережное отношение к результатам труда, навыки участия в различных видах трудовой деятельности, интерес к различным профессиям.

Экологическое воспитание:

- бережное отношение к природе, осознание проблем взаимоотношений человека и животных, отражённых в литературных произведениях;

— неприятие действий, приносящих ей вред.

Ценности научного познания:

- ориентация в деятельности на первоначальные представления о научной картине мира, понимание важности слова как средства создания словесно-художественного образа, способа выражения мыслей, чувств, идей автора;

- овладение смысловым чтением для решения различного уровня учебных и жизненных задач;

- потребность в самостоятельной читательской деятельности, саморазвитии средствами литературы, развитие познавательного интереса, активности, инициативности, любознательности и самостоятельности в познании произведений фольклора и художественной литературы, творчества писателей

Метапредметные результаты

В результате изучения программы в начальной школе у обучающегося будут сформированы следующие познавательные универсальные учебные действия

Овладение универсальными учебными познавательными действиями

Базовые логические действия:

- сравнивать произведения по теме, главной мысли (морали), жанру, соотносить произведение и его автора, устанавливать основания для сравнения произведений, устанавливать аналогии;

- объединять произведения по жанру, авторской принадлежности;

- определять существенный признак для классификации, классифицировать произведения по темам, жанрам и видам;

- находить закономерности и противоречия при анализе сюжета (композиции), восстанавливать нарушенную последовательность событий (сюжета), составлять аннотацию, отзыв по предложенному алгоритму;

- выявлять недостаток информации для решения учебной (практической) задачи на основе предложенного алгоритма; устанавливать причинно-следственные связи в сюжете фольклорного и художественного текста, при составлении плана, пересказе текста, характеристике поступков героев

Базовые исследовательские действия:

- определять разрыв между реальным и желательным состоянием объекта (ситуации) на основе предложенных учителем вопросов;

- формулировать с помощью учителя цель, планировать изменения объекта, ситуации;

- сравнивать несколько вариантов решения задачи, выбирать наиболее подходящий (на основе предложенных критериев);

- проводить по предложенному плану опыт, несложное исследование по установлению особенностей объекта изучения и связей между объектами (часть — целое, причина — следствие);
- формулировать выводы и подкреплять их доказательствами на основе результатов проведённого наблюдения (опыта, классификации, сравнения, исследования);
- прогнозировать возможное развитие процессов, событий и их последствия в аналогичных или сходных ситуациях;

Работа с информацией:

- выбирать источник получения информации;
- согласно заданному алгоритму находить в предложенном источнике информацию, представленную в явном виде;
- распознавать достоверную и недостоверную информацию самостоятельно или на основании предложенного учителем способа её проверки;
- соблюдать с помощью взрослых (учителей, родителей (законных представителей) правила информационной безопасности при поиске информации в сети Интернет;
- анализировать и создавать текстовую, видео, графическую, звуковую информацию в соответствии с учебной задачей;
- самостоятельно создавать схемы, таблицы для представления информации

Овладение универсальными учебными коммуникативными действиями

Общение:

- воспринимать и формулировать суждения, выражать эмоции в соответствии с целями и условиями общения в знакомой среде;
- проявлять уважительное отношение к собеседнику, соблюдать правила ведения диалога и дискуссии;
- признавать возможность существования разных точек зрения;
- корректно и аргументированно высказывать своё мнение;
- строить речевое высказывание в соответствии с поставленной задачей;
- создавать устные и письменные тексты (описание, рассуждение, повествование);
- готовить небольшие публичные выступления;
- подбирать иллюстративный материал (рисунки, фото, плакаты) к тексту выступления.

Совместная деятельность (сотрудничество):

- формулировать краткосрочные и долгосрочные цели (индивидуальные с учётом участия в коллективных задачах) в стандартной (типовой) ситуации на основе предложенного формата

планирования, распределения промежуточных шагов и сроков;

- принимать цель совместной деятельности, коллективно строить действия по её достижению: распределять роли, договариваться, обсуждать процесс и результат совместной работы;
- проявлять готовность руководить, выполнять поручения, подчиняться;
- ответственно выполнять свою часть работы; — оценивать свой вклад в общий результат;
- выполнять совместные проектные задания с опорой на предложенные образцы

Овладение универсальными учебными регулятивными действиями

Самоорганизация:

- планировать действия по решению учебной задачи для получения результата;
- выстраивать последовательность выбранных действий;

Самоконтроль:

- устанавливать причины успеха/неудач учебной деятельности;
- корректировать свои учебные действия для преодоления ошибок

Предметные результаты

1 класс

К концу обучения в первом классе обучающийся научится:

- понимать литературу как средства сохранения и передачи духовных и нравственных ценностей и традиций, принятых в семье и обществе;
- первоначальному этическому представлению понятий о добре и зле, дружбе, честности.

2 класс

К концу обучения во втором классе обучающийся научится:

- понимать литературу как средства сохранения и передачи духовных и нравственных ценностей и традиций, принятых в семье, в обществе;
- уметь использовать простейшие виды анализа различных текстов;
- устанавливать причинно-следственные связи и определять главную мысль произведения природоведческого характера, работать с планом произведения;
- осознавать значимость чтения для личного развития.

3 класс

К концу обучения в третьем классе обучающийся научится:

- уметь использовать простейшие виды анализа различных текстов: устанавливать причинно-

следственные связи и определять главную мысль произведения, работать с планом произведения;

- понимание литературы как средства сохранения духовных и нравственных ценностей и традиций, принятых в семье, в обществе;

- осознавать значимость чтения для личного развития.

4 класс

К концу обучения в четвертом классе обучающийся научится:

- понимать содержание прочитанного произведения, определять его тему, уметь устанавливать смысловые связи между частями прочитанного текста, определять главную мысль прочитанного и выражать её своими словами;

- выделять в тексте слова автора, действующих лиц, пейзажные и бытовые описания;

- самостоятельно или с помощью учителя давать простейшую характеристику основным действующим лицам произведения;

- знать название темы и сюжеты 2–3 произведений фольклорных жанров, а также литературных произведений писателей-классиков;

- знать не менее 6–7 народных сказок, уметь их рассказывать;

- знать пословицы, 2–3 крылатых выражения, понимать их смысл и объяснять, в какой жизненной ситуации можно употребить каждую из них

Содержание программы

1 класс

Что такое книга и библиотека (1ч.) Роли и значения книги и библиотеки в жизни человека и всего человечества. Книга как источник необходимых знаний. Экскурсия в библиотеку.

«Жили-были...» (народные сказки) (4 ч) Сказки о животных («Зимовье зверей», «Хитрый козел», «Мужик и медведь» и др.); Бытовые сказки («Горе», «Как старик домовничал», «Жадный поп» и др.); Волшебные сказки («Семь Симеонов», «Иван – крестьянский сын и Чудо-Юдо» и др.) Викторина по сказкам.

Книги о природе и животных (5ч.) В.Бианки «Как Муравьишка домой спешил», «Мастера без топора», «Красная горка» и др. Е. Чарушин «Томка», «Кошка Маруся», «Волчишко», «Друзья», «Медвежата» и др. В. Чаплина «Крокодилы», «Волк вернулся в клетку» Б. Житков «Храбрый утенок», «Про обезьянку», «Мангуста», «Беспризорная кошка» Конкурс рисунков.

Почемучкины книги (2ч.) Что такое отраслевая литература? Как читать такие книги? (беседа, обзор литературы)

Сказки русских писателей (4ч.) Сказки А.С. Пушкина, П.Ершов «Конек-Горбунок», сказки Л. Толстого для детей, В.Ф. Одоевский «Городок в табакерке». Чтение с обсуждением.

Сказки зарубежных писателей (4 ч.) Г.Х. Андерсен «Девочка со спичками», «Гадкий утенок» Ш. Перро «Феи», «Потешные желания» Бр. Гримм «Кошка и мышка вдвоем», «Волк и семеро козлят» Р. Киплинг «Как носорог получил свою кожу», «Слоненок», «Как кот гулял, где ему вздумается». Проект «Любимые сказки»

Творчество А.Л. Барто (1 ч.) Биография, произведения. Презентация книг **Творчество С.Я. Маршака (2 ч.)** Биография, произведения. Экскурсия в библиотеку. **Творчество С.В. Михалкова (2 ч.)** Биография, произведения

Сказки К. Чуковского (4 ч.) Сказки «Федорино горе», «Мойдодыр», «Муха-Цокотуха», «Айболит»

Сказки Э. Успенского. (4ч.) Сказки «Крокодил Гена и его друзья», «Следствие ведут колобки». «Дядя Федор, пес и кот», «Про Веру и Анфису».

Заключительное занятие (1ч.) Подведение итогов. «Друг твой – сказка» (викторина по сказкам)

2 класс

Из истории книги (3 ч.)

Письмо вчера и сегодня. Первые книги, первые библиотеки. Александрийская библиотека.

Книги о природе и животных (5 ч.)

К. Ушинский «Четыре желания», «Дети в роще», «Проказы старухи зимы». Г. Скребицкий «Лесное эхо», «Носатик», «Четыре художника», «Митины друзья». К. Паустовский «Барсучий нос», «Заячьи лапы», «Подарок». Познавательные книги о природе, энциклопедии, справочники.

Русские писатели – детям (8 ч.)

Творчество К.Д. Ушинского, Ф.И. Тютчева, Н.Г. Гарина-Михайловского, В.М. Гаршина, Н.Н. Носова, В.Д. Драгунского, А. Гайдара, И. Токмаковой, Г. Сапгира.

Зарубежные писатели – детям (5 ч.)

Творчество Д. Биссета, С. Лагерлеф, О. Пройслера, Д. Родари, Л. Баума, Д.Харриса.

Хочу всё знать! (4 ч.)

История вещей (вилы и вилка, зачем нужны пуговицы, история стекла, как утюг стал электрическим и т.д.) Почему человек спит? Что мы знаем о сне? Для чего зеваем? и т.д., История географических открытий (географические открытия Ф.Ф. Беллингаузена, М.П. Лазарева, Н.Н. Миклухо-Маклая, Н.М. Пржевальского), Где язык у бабочки? Любят ли кошки сладкое? У кого нос на усиках?

Удивительный мир открытий (3 ч.)

Великие путешественники (о Христофоре Колумбе, Васко да Гама, пирате Френсисе Дрейке, Джеймсе Куке). История техники (о телеграфе, об автомобиле, вертолете, часах без стрелок),

Ян Лари «Необыкновенные приключения Карика и Вали».

Веселая переменка (5 ч.)

Произведения М. Зощенко, В. Голявкина, В. Медведева. В. Катаева, Л. Давыдычева

Заключительное занятие (1ч.)

Подведение итогов. «Почитай-ка! Угадай-ка!» (литературная викторина)

3 класс

Из истории нашей Родины (6 ч.)

Произведения С. Алексеева. А.О. Ишимова «История России в рассказах для детей». В. Ян «Никитка и Микитка». О. Тихомиров «Рассказы о Суворове».

О братьях наших меньших (8 ч.)

Э. Сетон-Томпсона «Чинк». Д. Мамин-Сибиряк «Емеля-охотник», «Зимовье на Студеной», «Приемыш». Б. Житков «Рассказы о животных» В. Бианки «Лесная газета»

Волшебные происшествия (7 ч.)

В.Г. Губарев «Королевство кривых зеркал». Л.В. Гераскина «В стране невыученных уроков». Е.Л. Щварц «Сказка о потерянном времени». О. Пройслер «Маленькая Баба-Яга», «Маленький Водяной», «Маленькое Привидение». С. Лагерлеф «Путешествие Нильса с дикими гусями». Т. Янсон «Муми».

Для детей и о детях (12 ч.)

Произведения Л. Толстого, А.П. Чехова, С. Баруздина, А. Гайдара, Е. Пермяка, И. Пивоваровой, В. Драгунского.

Заключительное занятие (1 ч)

Подведение итогов. «Мир чудесный, мир волшебный» (устный журнал)

4 класс

Основы библиотечно-библиографических знаний (22ч.)

О книге. История письменности. Древние книги. Древние библиотеки (2 ч). Библиотеки Древней Руси. Русская рукописная книга. На пути к новой книге. История книгопечатания. Русская печатная книга (2 ч.). Чудо, имя которому – книга (элементы книги). Справочные издания. Художники-иллюстраторы сказок и сказок А.С. Пушкина (4 ч), (И.А. Билибин, В.М. Конашевич, Т.А. Маврина, А. Елисеев), Писатели, иллюстрирующие свои книги (3 ч.). (Е.И. Чарушин, В.Г. Сутеев, Л.В. Владимирский) Художники- иллюстраторы сказок (4 ч.), (Т.Г. Юфа, бр. Траугот, Э. Булатов, О. Васильев)

Как правильно отремонтировать книгу (7 ч.)

Приемы ремонта книг. Ремонт книг.

Любимые сказочники (4 ч.)

О творчестве А. Волкова, Эно Рауда, А. Толстого, Ю. Дружкова.

Заключительное занятие (1 ч.)

Тематическое планирование

1 класс (33 ч.)

Тема	Количество часов	Форма проведения
Что такое книга и библиотека? (1 ч)		
Роль, значение книги и библиотеки в жизни человека и всего человечества. Книга как источник необходимых знаний.	1	Экскурсия в библиотеку
«Жили-были...» (народные сказки) (4 ч)		
Сказки о животных («Зимовье зверей»,	1	Беседа
«Хитрый козел», «Мужик и медведь» и др.;	1	Групповая работа
Бытовые сказки («Горе», «Как старик домовничал», «Жадный поп» и др.);	1	Работа с читательским дневником
Волшебные сказки («Семь Симонов», «Иван – крестьянский сын и Чудо-Юдо» и др.)	1	Викторина по сказкам
Книги о природе и животных (5ч.)		
В.Бианки «Как Муравьишка домой спешил», «Мастера без топора», «Красная горка» и др.	1	Беседа
Е. Чарушин «Томка», «Кошка Маруся», «Друзья», «Медвежата» и др.	1	Конкурс рисунков
В. Чаплина «Крокодилы»,	1	Поисковая работа
Б. Житков «Храбрый утенок»,	1	Поисковая работа
«Беспризорная кошка»	1	Беседа, рисунок
Почемучкины книги (2ч.)		
Что такое отраслевая литература?	1	Беседа
Как читать такие книги?	1	Обзор литературы
Сказки русских писателей (4ч.)		
Сказки А.С. Пушкина,	1	Беседа
П.Ершов «Конек-Горбунок»,	1	Чтение с обсуждением
Сказки Л. Толстого для детей	1	Викторина
В.Ф. Одоевский «Городок в табакерке»	1	Беседа, рисунок
Сказки зарубежных писателей (4 ч.)		
Г.Х. Андерсен «Девочка со спичками», «Гадкий	1	Групповая работа

утенок»		
Ш. Перро «Феи», «Потешные желания»	1	Беседа
Бр. Гримм «Волк и семеро козлят»	1	Работа с читательским дневником
Р. Киплинг «Слоненок», «Как кот гулял, где ему вздумается».	1	Проект «Любимые сказки»
Творчество А.Л. Барто (1 ч.)		
Биография, произведения.	1	Презентация книг
Творчество С.Я. Маршака (2 ч.)		
Биография	1	Чтение произведений, беседа
Произведения.	1	Выставка книг
Творчество С.В. Михалкова (2 ч.)		
Биография	1	Чтение с обсуждением
Произведения.	1	Конкурс рисунков
Сказки К. Чуковского (4 ч.)		
«Федорино горе»	1	Экскурсия в библиотеку
«Мойдодыр»	1	Просмотр мультфильма
«Муха-Цокотуха»	1	Беседа, рисунок
«Айболит»	1	Выставка книг
Сказки Э. Успенского. (4ч.)		
«Крокодил Гена и его друзья»	1	Чтение с обсуждением
«Следствие ведут колобки»	1	Викторина
«Дядя Федор, пес и кот»	2	Работа с читательским дневником
Заключительное занятие (1ч.)		
Подведение итогов. «Друг твой – сказка»	1	Викторина по сказкам

2 класс (34 ч.)

Тема	Количество часов	Форма проведения
Из истории книги (3ч)		
Письмо вчера и сегодня.	1	Беседа, конкурс рисунков. Викторина
Первые книги, первые библиотеки.	1	Беседа. Выпуск газеты. Просмотр видеопрезентации
Александрйская библиотека.	1	Беседа. Работа с читательским дневником
Книги о природе и животных (5 ч.)		
К. Ушинский «Четыре желания», «Дети в роще», «Проказы старухи зимы».	1	Беседа, конкурс рисунков
Г. Скребницкий «Лесное эхо», «Носатик», «Четыре художника», «Митины друзья».	1	Беседа, просмотр видеопрезентации
К. Паустовский «Барсучий нос», «Заячьи лапы», «Подарок».	1	Беседа. Работа с читательским дневником
К. Паустовский «Барсучий нос», «Заячьи лапы», «Подарок».	1	Групповая работа
Познавательные книги о природе, энциклопедии, справочники.	1	Чтение с обсуждением
Русские писатели – детям (8 ч.)		
Творчество К.Д. Ушинского.	1	Беседа, презентация, викторина
Творчество Ф.И. Тютчева.	1	Беседа, презентация, конкурс рисунков
Творчество Гарина-Михайловского.	1	Беседа, викторина
Творчество В.М. Гаршина.	1	Беседа, выставка книг
Творчество Н.Н. Носова.	1	Чтение с обсуждением
Творчество В.Д. Драгунского.	1	Беседа, просмотр видеопрезентации
Творчество А. Гайдара.	1	Беседа, просмотр видеопрезентации
Творчество Г. Сапгира.	1	Беседа. Работа с читательским дневником
Зарубежные писатели – детям (5 ч.)		
Творчество Д. Биссета.	1	Беседа
Творчество С. Лагерлефа.	1	Беседа, презентация

Творчество О. Пройслера.	1	Выставка книг
Творчество Д. Родари.	1	Чтение с обсуждением
Творчество Л. Баума, Д.Харриса.	1	Беседа. Работа с читательским дневником
Хочу всё знать! (4 ч.)		
История вещей (вилы и вилка, зачем нужны пуговицы, история стекла, как уют стал электрическим и т.д.)	1	Просмотр мультфильма
Почему человек спит? Что мы знаем о сне? Для чего зеваем? и т.д.	1	Чтение с обсуждением
История географических открытий (географические открытия Ф.Ф. Беллингаузена, М.П. Лазарева, Н.Н. Миклухо-Маклая, Н.М. Пржевальского)	1	Беседа, выставка книг
Где язык у бабочки? Любят ли кошки сладкое? У кого нос на усиках?	1	Работа с читательским дневником
Удивительный мир открытий (3 ч.)		
Великие путешественники (о Христофоре Колумбе, Васко да Гама, Джеймсе Куке).	1	Презентация
История техники (о телеграфе, об автомобиле, вертолете, часах без стрелок)	1	Просмотр презентации, беседа
Ян Лари «Необыкновенные приключения Карика и Вали».	1	Чтение с обсуждением
Веселая переменка (5 ч.)		
Произведения М. Зощенко.	1	Конкурс рисунков
Произведения В. Голявкина.	1	Работа с читательским дневником
Произведения В. Медведева.	1	Чтение с обсуждением
Произведения В. Катаева.	1	Беседа
Произведения Л. Давыдычева.	1	Работа с читательским дневником
Заключительное занятие (1ч.)		
Подведение итогов. «Почитай-ка! Угадай-ка!» (литературная викторина)	1	Выставка книг, работа с читательским дневником

3 класс (34 ч.)

Тема	Количество	Форма проведения
------	------------	------------------

	часов	
Из истории нашей Родины (6 ч.)		
Произведения С. Алексеева.	1	Просмотр мультфильма. Обсуждение.
Произведения С. Алексеева.	1	Беседа. Просмотр и чтение журналов.
А. О. Ишимова «История России в рассказах для детей».	1	Беседа. Презентация. Викторина
А.О. Ишимова «История России в рассказах для детей».	1	Беседа. Презентация. Викторина
В. Ян «Никитка и Микитка».	1	Беседа. Презентация. Викторина
О. Тихомиров «Рассказы о Суворове».	1	Выставка книг, работа с читательским дневником
О братьях наших меньших (8 ч.)		
Э. Сетон-Томпсона «Чинк».	1	Беседа
Э. Сетон-Томпсона «Чинк».	1	Викторина
Д. Мамин-Сибиряк «Емеля-охотник», «Зимовье на Студеной», «Приемыш».	1	Чтение с обсуждением
Д. Мамин-Сибиряк «Емеля-охотник», «Приемыш».	1	Беседа, выставка книг
Б. Житков «Рассказы о животных»	1	Конкурс рисунков
Б. Житков «Рассказы о животных»	1	Выставка книг, работа с читательским дневником
В. Бианки «Лесная газета»	1	Просмотр мультфильма. Обсуждение.
В. Бианки «Лесная газета»	1	Викторина
Волшебные происшествия (7 ч.)		
В.Г. Губарев «Королевство кривых зеркал».	1	Беседа. Просмотр и чтение журналов.
Л.В. Гераскина «В стране невыученных уроков».	1	Чтение с обсуждением
Е.Л. Щварц «Сказка о потерянном времени».	1	Чтение с обсуждением
О. Пройслер «Маленькая Баба-Яга», «Маленький Водяной»	1	Конкурс рисунков
О. Пройслер «Маленькая Баба-Яга», «Маленький Водяной»	1	Викторина

С. Лагерлеф «Путешествие Нильса с дикими гусями».	1	Просмотр презентации, беседа
Т. Янсон «Муми».	1	Беседа
Для детей и о детях (12 ч.)		
Произведения Л. Толстого.	1	Чтение с обсуждением
Произведения Л. Толстого.	1	Выставка книг, работа с читательским дневником
Произведения А.П. Чехова.	1	Беседа
Произведения А.П. Чехова.	1	Беседа. Просмотр и чтение журналов.
Произведения С. Баруздина.	1	Викторина, конкурс рисунков
Произведения А. Гайдара.	1	Выставка книг, работа с читательским дневником
Произведения Е. Пермяка.	1	Чтение с обсуждением
Произведения Е. Пермяка.	1	Выставка книг, работа с читательским дневником
Произведения И. Пивоваровой.	1	Чтение произведений, беседа
Произведения И. Пивоваровой.	1	Чтение произведений, беседа
Произведения В. Драгунского.	1	Чтение произведений, беседа
Произведения В. Драгунского.	1	Выставка книг, работа с читательским дневником
Заключительное занятие (1 ч)		
Подведение итогов. «Мир чудесный, мир волшебный»	1	Устный журнал

4 класс (34 ч)

Тема	Количество часов	Форма проведения
Основы библиотечно-библиографических знаний (22ч.)		
О книге.	1	Беседа. Просмотр и чтение журналов.
История письменности.	1	Беседа. Выпуск газеты. Просмотр видеопрезентации
Древние книги.	1	Беседа. Просмотр видеопрезентации
Древние библиотеки	1	Беседа
Древние библиотеки	1	Викторина

Библиотеки Древней Руси.	1	Беседа. Просмотр видеопрезентации
Русская рукописная книга.	1	Беседа. Просмотр видеопрезентации
На пути к новой книге.	1	Беседа. Выпуск газеты
История книгопечатания.	1	Беседа
Русская печатная книга	1	Беседа. Просмотр видеопрезентации
Русская печатная книга	1	Выставка книг, работа с читательским дневником
Чудо, имя которому – книга (элементы книги).	1	Викторина
Справочные издания.	1	Беседа. Просмотр и чтение журналов.
Художники-иллюстраторы сказок и сказок А.С. Пушкина	1	Выставка книг, работа с читательским дневником
Художники-иллюстраторы сказок и сказок А.С. Пушкина	1	Конкурс рисунков
Художники-иллюстраторы сказок и сказок А.С. Пушкина	1	Беседа. Просмотр видеопрезентации
Писатели, иллюстрирующие свои книги	1	Беседа. Просмотр видеопрезентации
Писатели, иллюстрирующие свои книги	1	Беседа
Художники- иллюстраторы сказок	1	Беседа. Презентация
Художники- иллюстраторы сказок	1	Выставка книг, работа с читательским дневником
Художники- иллюстраторы сказок	1	Беседа, презентация
Художники- иллюстраторы сказок	1	Устный журнал
Как правильно отремонтировать книгу (7 ч.)		
Приемы ремонта книг. Ремонт книг.	1	Беседа, презентация
Приемы ремонта книг. Ремонт книг.	1	Экскурсия в библиотеку
Приемы ремонта книг. Ремонт книг.	1	Групповая работа
Приемы ремонта книг.	1	Групповая работа

Ремонт книг.		
Приемы ремонта книг. Ремонт книг.	1	Проект
Приемы ремонта книг. Ремонт книг.	1	Проект
Приемы ремонта книг. Ремонт книг.	1	Выставка книг
Любимые сказочники (4 ч.)		
О творчестве А. Волкова.	1	Беседа, викторина
О творчестве Эно Рауда.	1	Выставка книг, работа с читательским дневником
О творчестве А. Толстого.	1	Выставка книг, работа с читательским дневником
О творчестве Ю. Дружкова.	1	Беседа, презентация
Заключительное занятие (1 ч.)		
Подведение итогов. «Памятники литературным героям»	1	Заочное путешествие

Рабочая программа курса внеурочной деятельности «Основы логики и алгоритмики»

Рабочая программа начального общего образования по курсу внеурочной деятельности «Решаем, играя» (далее — курс) составлена на основе требований Федерального государственного образовательного стандарта начального общего образования (Приказ Министерства просвещения Российской Федерации от 31.05.2021 № 286 «Об утверждении Федерального государственного образовательного стандарта начального общего образования»), с учётом Примерной программы воспитания (одобрена решением федерального учебно-методического объединения по общему образованию (протокол от 23 июня 2022 г. № 3/20)), Приказа Министерства просвещения РФ от 2 декабря 2019 г. № 649 «Об утверждении Целевой модели цифровой образовательной среды»

Программа курса отражает:

- перечень базовых навыков, необходимых для формирования компьютерной грамотности;
- сущность информатики как научной дисциплины, изучающей закономерности протекания и возможности автоматизации информационных процессов в различных системах;
- основные области применения информационных технологий;
- междисциплинарный характер информатики и информационной деятельности.

Курс «Основы логики и алгоритмики» как пропедевтический этап обучения

информатике, логике и алгоритмике оказывает существенное влияние на формирование мировоззрения школьника, его жизненную позицию, закладывает основы понимания принципов функционирования и использования информационных технологий как необходимого инструмента практически любой деятельности. На данном этапе начинается формирование навыков будущего, необходимых для жизни и работы в современном технологичном обществе. Многие предметные знания и способы деятельности, освоенные обучающимися при изучении данного курса, найдут применение как в рамках образовательного процесса при изучении других предметных областей, так и в иных жизненных ситуациях, станут значимыми для формирования качеств личности, т. е. они ориентированы на формирование метапредметных и личностных результатов обучения. Курс внеурочной деятельности отражает содержание следующих четырёх основных тематических разделов:

- 1) цифровая грамотность;
- 2) теоретические основы информатики;
- 3) алгоритмы и программирование;
- 4) информационные технологии

Целями изучения курса являются:

- развитие алгоритмического и критического мышлений;
- формирование необходимых для успешной жизни в меняющемся мире универсальных учебных действий (универсальных компетентностей) на основе средств и методов информатики и информационных технологий, в том числе овладение умениями работать с различными видами информации, самостоятельно планировать и осуществлять индивидуальную и коллективную информационную деятельность, представлять и оценивать её результаты;
- формирование и развитие компетенций обучающихся в области использования информационно-коммуникационных технологий

Курс внеурочной деятельности позволяет реализовать межпредметные связи с учебными предметами «Технология» (раздел «Информационно-коммуникативные технологии»), «Математика» (раздел «Математическая информация»), «Окружающий мир» (раздел «Правила безопасной жизни»). Программа курса предназначена для организации внеурочной деятельности, направленной на реализацию особых интеллектуальных и социокультурных потребностей обучающихся. Программа курса составлена из расчёта 130 учебных часов - по 1 часу в неделю. В 1 классе - 28 часов, во 2-4 классах - по 34 часа. Срок реализации программы - 4 года. Для каждого класса предусмотрено резервное учебное время, которое может быть использовано участниками образовательного процесса в целях формирования вариативной составляющей содержания конкретной рабочей программы. В резервные часы входят некоторые часы на повторение, проектные занятия и занятия, посвящённые презентации продуктов проектной деятельности

Курс внеурочной деятельности «Решаем, играя» рассчитан на один академический час в неделю. Обучение предусматривает групповую форму занятий в классе с учителем. Тематическое планирование каждого класса состоит из 6 модулей, в каждом из которых - от 3 до 6 занятий

Занятия предусматривают индивидуальную и групповую работу школьников, а также предоставляют им возможность проявить и развить самостоятельность. В курсе наиболее распространены следующие формы работы: обсуждения, дискуссии, решения кейсов, эксперименты, викторины, коммуникативные игры, дидактические игры, выполнение интерактивных заданий на образовательной платформе

Планируемые результаты курса внеурочной деятельности

Личностные результаты

Личностные результаты изучения курса характеризуют готовность обучающихся руководствоваться традиционными российскими социокультурными и духовно-нравственными ценностями, принятыми в обществе правилами и нормами поведения и должны отражать приобретение первоначального опыта деятельности обучающихся в части:

Гражданско-патриотического воспитания:

- первоначальные представления о человеке как члене общества, о правах и ответственности, уважении и достоинстве человека, о нравственно-этических нормах поведения и правилах межличностных отношений.

Духовно-нравственного воспитания:

- проявление культуры общения, уважительного отношения к людям, их взглядам, признанию их индивидуальности;
- принятие существующих в обществе нравственно-этических норм поведения и правил межличностных отношений, которые строятся на проявлении гуманизма, сопереживания, уважения и доброжелательности.

Эстетического воспитания:

- использование полученных знаний в продуктивной и преобразующей деятельности, в разных видах художественной деятельности.

Физического воспитания, формирования культуры здоровья и эмоционального благополучия:

- соблюдение правил организации здорового и безопасного (для себя и других людей) образа жизни; выполнение правил безопасного поведения в окружающей среде (в том числе информационной);
- бережное отношение к физическому и психическому здоровью.

Трудового воспитания:

- осознание ценности трудовой деятельности в жизни человека и общества, ответственное потребление и бережное отношение к результатам труда, навыки участия в различных видах трудовой деятельности, интерес к различным профессиям

Экологического воспитания:

- проявление бережного отношения к природе;

- неприятие действий, приносящих вред природе.

Ценности научного познания:

- формирование первоначальных представлений о научной картине мира;
- осознание ценности познания, проявление познавательного интереса, активности, инициативности, любознательности и самостоятельности в обогащении своих знаний, в том числе с использованием различных информационных средств

Метапредметные результаты

Универсальные познавательные учебные действия

базовые логические действия:

- сравнивать объекты, устанавливать основания для сравнения, устанавливать аналогии;
- объединять части объекта (объекты) по определённому признаку;
- определять существенный признак для классификации, классифицировать предложенные объекты;
- находить закономерности и противоречия в рассматриваемых фактах, данных и наблюдениях на основе предложенного педагогическим работником алгоритма;
- выявлять недостаток информации для решения учебной (практической) задачи на основе предложенного алгоритма;
- устанавливать причинно-следственные связи в ситуациях, поддающихся непосредственному наблюдению или знакомых по опыту, делать выводы;

базовые исследовательские действия:

- определять разрыв между реальным и желательным состоянием объекта (ситуации) на основе предложенных педагогическим работником вопросов;
- с помощью педагогического работника формулировать цель, планировать изменения объекта, ситуации;
- сравнивать несколько вариантов решения задачи, выбирать наиболее подходящий (на основе предложенных критериев);
- проводить по предложенному плану опыт, несложное исследование по установлению особенностей объекта изучения и связей между объектами (часть — целое, причина — следствие);
- формулировать выводы и подкреплять их доказательствами на основе результатов проведённого наблюдения (опыта, измерения, классификации, сравнения, исследования);
- прогнозировать возможное развитие процессов, событий и их последствия в аналогичных или сходных ситуациях;

работа с информацией:

- выбирать источник получения информации;
- согласно заданному алгоритму находить в предложенном источнике информацию, представленную в явном виде;
- распознавать достоверную и недостоверную информацию самостоятельно или на основании предложенного педагогическим работником способа её проверки;
- соблюдать с помощью взрослых (педагогических работников, родителей (законных представителей) несовершеннолетних обучающихся) правила информационной безопасности при поиске информации в сети Интернет;

- анализировать и создавать текстовую, видео-, графическую, звуковую информацию в соответствии с учебной задачей;
- самостоятельно создавать схемы, таблицы для представления информации.

Универсальные коммуникативные учебные действия

общение:

- воспринимать и формулировать суждения, выражать эмоции в соответствии с целями и условиями общения в знакомой среде;
- проявлять уважительное отношение к собеседнику, соблюдать правила ведения диалога и дискуссии;
- признавать возможность существования разных точек зрения;
- корректно и аргументированно высказывать своё мнение;
- строить речевое высказывание в соответствии с поставленной задачей;
- создавать устные и письменные тексты (описание, рассуждение, повествование);
- готовить небольшие публичные выступления;
- подбирать иллюстративный материал (рисунки, фото, плакаты) к тексту выступления;

совместная деятельность:

- формулировать краткосрочные и долгосрочные цели (индивидуальные с учётом участия в коллективных задачах) в стандартной (типовой) ситуации на основе предложенного

Универсальные регулятивные учебные действия

самоорганизация:

- планировать действия по решению учебной задачи для получения результата;
- выстраивать последовательность выбранных действий;

самоконтроль:

- устанавливать причины успеха/неудач учебной деятельности;
- корректировать свои учебные действия для преодоления ошибок

Предметные результаты

1 класс

К концу обучения в 1 классе по курсу обучающийся научится:

1) Цифровая грамотность:

- соблюдать правила техники безопасности при работе с компьютером;
- иметь представление о компьютере как универсальном устройстве для передачи, хранения и обработки информации;
- использовать русскую раскладку клавиш на клавиатуре;
- иметь представление о клавиатуре и компьютерной мыши (описание и назначение);
- знать основные устройства компьютера;
- осуществлять базовые операции при работе с браузером;
- иметь представление о программном обеспечении компьютера (понятие «программа»);
- иметь базовые представления о файле как форме хранения информации.

2) Теоретические основы информатики:

- знать понятие «информация»;
- иметь представление о способах получения информации;
- знать основные информационные процессы: хранение, передача и обработка;

- использовать понятие «объект»;
- различать свойства объектов;
- сравнивать объекты;
- использовать понятие «высказывание»;
- распознавать истинные и ложные высказывания;
- знать понятие «множество»;
- знать название групп объектов и общие свойства объектов.

3) Алгоритмы и программирование:

- иметь представление об алгоритме как порядке действий;
- знать понятие «исполнитель»;
- иметь представление о среде исполнителя и командах исполнителя;
- работать со средой формального исполнителя «Художник».

4) Информационные технологии:

- иметь представление о стандартном графическом редакторе;
- уметь запускать графический редактор;
- иметь представление об интерфейсе графического редактора;
- осуществлять базовые операции в программе «Калькулятор» (алгоритм вычисления простых примеров в одно действие);
- иметь представление о стандартном текстовом редакторе;
- знать интерфейс текстового редактора;
- уметь набирать текст и исправлять ошибки средствами текстового редактора

2 класс

К концу обучения во 2 классе по курсу обучающийся научится:

1) Цифровая грамотность:

- различать аппаратное обеспечение компьютера: микрофон, камера, клавиатура, мышь, монитор, принтер, наушники, колонки, жёсткий диск, процессор, системный блок;
- иметь представление о программном обеспечении компьютера: программное обеспечение, меню «Пуск», меню программ, кнопки управления окнами;
- иметь базовые представления о файловой системе компьютера (понятия «файл» и «папка»).

2) Теоретические основы информатики:

- правильно использовать понятия «информатика» и «информация»;
- различать органы восприятия информации;
- различать виды информации по способу восприятия;
- использовать понятие «носитель информации»;
- уметь определять основные информационные процессы: хранение, передача и обработка;
- уметь работать с различными способами организации информации: таблицы, схемы, столбчатые диаграммы;
- знать виды информации по способу представления;
- уметь оперировать логическими понятиями;
- оперировать понятием «объект»;
- определять объект по свойствам;
- определять истинность простых высказываний;

- строить простые высказывания с отрицанием.

3) Алгоритмы и программирование:

- определять алгоритм, используя свойства алгоритма;
- использовать понятия «команда», «программа», «исполнитель»;
- составлять линейные алгоритмы и действовать по алгоритму;
- осуществлять работу в среде формального исполнителя.

4) Информационные технологии:

- создавать текстовый документ различными способами;
- набирать, редактировать и сохранять текст средствами стандартного текстового редактора;
- знать клавиши редактирования текста;
- создавать графический файл средствами стандартного графического редактора;
- уметь пользоваться основными инструментами стандартного графического редактора: заливка, фигуры, цвет, ластик, подпись, кисти

3 класс

К концу обучения в 3 классе по курсу обучающийся научится:

1) Цифровая грамотность:

- различать и использовать оборудование компьютера: микрофон, камера, клавиатура, мышь, монитор, принтер, наушники, колонки, жёсткий диск, процессор, оперативная память, системный блок, устройства, передающие информацию от пользователя компьютеру, устройства, передающие информацию от компьютера пользователю;
 - пользоваться программным обеспечением компьютера: кнопки управления окнами, рабочий стол, меню «Пуск», меню программ
- пользоваться файловой системой компьютера (понятия «файл» и «папка», инструкции по работе с файлами и папками: закрыть, переименовать, создать, открыть, удалить);
- осуществлять простой поиск информации.

2) Теоретические основы информатики:

- определять виды информации по форме представления;
- пользоваться различными способами организации информации и информационными процессами;
- различать основные информационные процессы: хранение (носитель информации, виды носителей информации), передача (источник информации, канал связи, приёмник информации), обработка (виды обработки информации);
- группировать объекты;
- определять общие и отличающие свойства объектов;
- находить лишний объект;
- определять одинаковые по смыслу высказывания;
- использовать логические конструкции «все», «ни один», «некоторые»;
- решать задачи с помощью логических преобразований.

3) Алгоритмы и программирование:

- иметь представление об алгоритмах и языках программирования;
- определять алгоритм по свойствам;
- иметь представление о различных способах записи алгоритмов;

- знать основные элементы блок-схемы: начало, конец, команда, стрелка;
- строить блок-схему по тексту;
- иметь представление о циклических алгоритмах;
- строить блок-схему циклического алгоритма;
- знать элемент блок-схемы «цикл»;
- строить блок-схему циклического алгоритма по блок-схеме линейного алгоритма;
- различать основные элементы среды визуального программирования Scratch;
- использовать понятия «спрайт» и «скрипт»;
- составлять простые скрипты в среде визуального программирования Scratch.

4) Информационные технологии:

- знать, что такое текстовый процессор;
- отличать текстовый процессор от текстового редактора;
- создавать и сохранять текстовый документ средствами текстового процессора;
- знать основные элементы интерфейса текстового процессора;
- знать правила набора текста в текстовом процессоре;
- редактировать текст в текстовом процессоре: удалить, копировать, вставить, разделить на абзацы, исправить ошибки;
- знать понятие «форматирование»;
- пользоваться базовыми функциями форматирования: шрифт, кегль, начертание, цвет;
- добавлять изображения в текст средствами текстового процессора;
- изменять положение изображения в тексте средствами текстового процессора;
- работать в стандартном графическом редакторе: заливка, фигуры, цвет, ластик, подпись, кисти, фон, контур фигур, масштаб, палитра, фрагменты картинок, копирование фрагмента изображения

4 класс

К концу обучения в 4 классе по курсу обучающийся научится:

1) Цифровая грамотность:

- различать и использовать аппаратное обеспечение компьютера: устройства ввода, устройства вывода и устройства ввода-вывода;
- различать программное обеспечение компьютера: операционная система, кнопки управления окнами, рабочий стол, меню «Пуск», меню программ, файловая система компьютера.

2) Теоретические основы информатики:

- определять виды информации по способу получения и по форме представления;
- пользоваться различными способами организации информации в повседневной жизни;
- иметь развёрнутое представление об основных информационных процессах;
- оперировать объектами и их свойствами;
- использовать знания основ логики в повседневной жизни;
- строить различные логические высказывания: простые, с отрицанием, с конструкциями «все», «ни один», «некоторые», сложные с конструкциями «и», «или»

3) Алгоритмы и программирование:

- знать элементы интерфейса визуальной среды программирования Scratch;
- создавать простые скрипты на Scratch;

- программировать действия со спрайтами: смена костюма, команд «говорить», «показаться», «спрятаться», «ждать»;
- реализовывать в среде визуального программирования Scratch циклы, анимацию, повороты (угол, градусы, градусная мера) и вращения, движение;
- иметь представление об алгоритме с ветвлением и его блок-схеме;
- использовать условия при составлении программ на Scratch.

4) Информационные технологии:

- работать в стандартном графическом редакторе: заливка, фигуры, цвет, ластик, текст, кисти, работа с фрагментами картинок, копирование и вставка фрагмента изображения;
- набирать, редактировать и форматировать текст средствами текстового процессора;
- использовать «горячие» клавиши в процессе набора и редактирования текста;
- добавлять изображения в текст средствами текстового процессора и изменять их положение;
- создавать маркированные и нумерованные списки средствами текстового процессора;
- иметь представление о редакторе презентаций;
- создавать и редактировать презентацию средствами редактора презентаций;
- добавлять различные объекты на слайд: заголовок, текст, таблица, схема;
- оформлять слайды;
- создавать, копировать, вставлять, удалять и перемещать слайды;
- работать с макетами слайдов; 6 добавлять изображения в презентацию;
- составлять запрос для поиска изображений

Содержание курса внеурочной деятельности

1 класс

1) Цифровая грамотность

Техника безопасности при работе с компьютером. Устройство компьютера. Клавиатура и компьютерная мышь (описание и назначение). Понятие аппаратного обеспечения компьютера. Знакомство с браузером. Понятие программного обеспечения компьютера. Файл как форма хранения информации.

2) Теоретические основы информатики Информация и способы получения информации. Хранение, передача и обработка информации. Понятие объекта. Названия объектов. Свойства объектов. Сравнение объектов. Понятие высказывания. Истинные и ложные высказывания. Понятие множества. Множества объектов. Названия групп объектов. Общие свойства объектов.

3) Алгоритмы и программирование Последовательность действий. Понятие алгоритма. Исполнитель. Среда исполнителя. Команды исполнителя. Свойства алгоритмов: массовость, результативность, дискретность, понятность. Знакомство со средой формального исполнителя «Художник». 4. Информационные технологии Понятие «графический редактор». Стандартный графический редактор. Запуск графического редактора. Интерфейс графического редактора. Калькулятор. Алгоритм вычисления простых примеров в одно действие. Стандартный текстовый редактор. Интерфейс

текстового редактора. Набор текста. Исправление ошибок средствами текстового редактора

2 класс

1) Цифровая грамотность Устройства компьютера: микрофон, камера, клавиатура, мышь, монитор, принтер, наушники, колонки, жёсткий диск, процессор, системный блок. Программное обеспечение. Меню «Пуск», меню программ, кнопки управления окнами. Файлы и папки

2) Теоретические основы информатики Информатика и информация. Понятие «информация». Восприятие информации. Органы восприятия информации. Виды информации по способу восприятия. Носитель информации. Хранение, передача и обработка как информационные процессы. Способы организации информации: таблицы, схемы, столбчатые диаграммы. Представление информации. Виды информации по способу представления. Введение в логику. Объект, имя объектов, свойства объектов. Высказывания. Истинность простых высказываний. Высказывания с отрицанием.

3) Алгоритмы и программирование Определение алгоритма. Команда, программа, исполнитель. Свойства алгоритма. Линейные алгоритмы. Работа в среде формального исполнителя. Поиск оптимального пути.

4) Информационные технологии Стандартный текстовый редактор. Набор текста. Создание и сохранение текстового документа. Клавиши редактирования текста. Редактирование текста. Стандартный графический редактор. Создание и сохранение графического файла. Основные инструменты стандартного графического редактора: заливка, фигуры, цвет, ластик, подпись, кисти.

3 класс

1) Цифровая грамотность Аппаратное обеспечение компьютера. Устройства компьютера: микрофон, камера, клавиатура, мышь, монитор, принтер, наушники, колонки, жёсткий диск, процессор, оперативная память, системный блок (описание и назначение). Компьютер - универсальное устройство для работы с информацией. Программное обеспечение компьютера (примеры и назначение). Основные элементы рабочего окна программы. Рабочий стол. Ярлык программы. Меню «Пуск», меню программ. Файлы и папки (инструкции по работе с файлами и папками: закрыть, переименовать, создать, открыть, удалить). Поиск информации.

2) Теоретические основы информатики Понятие «информация». Виды информации по форме представления. Способы организации информации и информационные процессы. Хранение, передача, обработка (три вида обработки информации). Носитель информации (виды носителей информации). Источник информации, приёмник информации. Способы организации информации: таблицы, схемы, столбчатые диаграммы. Представление информации. Виды информации по способу представления. Объект, свойство объекта, группировка объектов, общие и отличающие свойства. Нахождение лишнего объекта. Высказывания. Одинаковые по смыслу высказывания.

Логические конструкции «все», «ни один», «некоторые». Решение задач с помощью логических преобразований.

3) Алгоритмы и программирование Алгоритмы и языки программирования. Свойства алгоритмов: массовость, результативность, дискретность, понятность. Понятие «Алгоритм». Способы записи алгоритмов. Команда. Программа. Блок-схема. Элементы блок-схемы: начало, конец, команда, стрелка. Построение блок-схемы по тексту. Циклические алгоритмы. Блок-схема циклического алгоритма. Элемент блок-схемы: цикл. Построение блок-схемы циклического алгоритма по блок-схеме линейного алгоритма. Работа в среде формального исполнителя.

4) Информационные технологии Текстовый процессор. Создание и сохранение текстового документа. Интерфейс текстового процессора. Редактирование текста. Инструменты редактирования: удалить, копировать, вставить, разделить на абзацы, исправить ошибки. Форматирование. Инструменты форматирования: шрифт, кегль, начертание, цвет. Изображения в тексте: добавление, положение. Стандартный графический редактор. Создание и сохранение графического файла. Инструменты графического редактора: заливка, фигуры, цвет, ластик, подпись, кисти, фон, контур фигур, масштаб, палитра. Работа с фрагментами картинок. Копирование фрагмента изображения. Добавление цвета в палитру. Масштабирование изображений.

4 класс

1) Цифровая грамотность Компьютер как универсальное устройство для передачи, хранения и обработки информации. Аппаратное обеспечение компьютера: микрофон, камера, клавиатура, мышь, монитор, принтер, наушники, колонки, жёсткий диск, оперативная память, процессор, системный блок, графический планшет, гарнитура, сенсорный экран. Основные и периферийные устройства компьютера. Устройства ввода, вывода и ввода-вывода. Программное обеспечение (основные и прикладные программы). Операционная система. Кнопки управления окнами. Рабочий стол. Меню «Пуск», меню программ. Файловая система компьютера.

2) Теоретические основы информатики Понятие «информация». Виды информации по форме представления. Способы организации информации и информационные процессы. Хранение, передача, обработка (развёрнутое представление). Источник информации, приёмник информации. Объекты и их свойства. Объект, имя объектов, свойства объектов. Логические утверждения. Высказывания: простые, с отрицанием, с конструкциями «все», «ни один», «некоторые», сложные с конструкциями «и», «или».

3) Алгоритмы и программирование Алгоритмы. Визуальная среда программирования Scratch. Интерфейс визуальной среды программирования Scratch. Линейный алгоритм и программы. Скрипты на Scratch. Действия со спрайтами: смена костюма, команд «говорить», «показаться» «спрятаться», «ждать». Scratch: циклы, анимация, повороты (угол, градусы, градусная мера) и вращение, движение. Алгоритм с ветвлением и его блок-схема. Использование условий при составлении программ на Scratch.

4) Информационные технологии Графический редактор. Создание и сохранение графического файла. Инструменты графического редактора: карандаш, заливка, фигуры

(дополнительные параметры фигур), цвет, ластик, текст, кисти. Добавление новых цветов в палитру, изменение масштаба изображения и размера рабочего полотна. Копирование и вставка фрагмента изображения. Коллаж. Текстовый процессор. Создание и сохранение текстового документа. Редактирование текста средствами текстового процессора и с использованием «горячих» клавиш. Инструменты редактирования: удалить, копировать, вставить, разделить на абзацы, исправить ошибки. Форматирование. Инструменты форматирования: шрифт, кегль, начертание, цвет. Изображения в тексте: добавление, положение. Маркированные и нумерованные списки. Знакомство с редактором презентаций. Способы организации информации. Добавление объектов на слайд: заголовок, текст, таблица, схема. Оформление слайдов. Действия со слайдами: создать, копировать, вставить, удалить, переместить. Макет слайдов

Тематическое планирование курса внеурочной деятельности

1 класс

Темы, раскрывающие данный раздел программы,	Содержание программы	Основные виды деятельности учащихся при изучении темы (на уровне учебных действий)
Раздел 1. Введение в ИКТ (5 ч)		
Техника безопасности	Техника безопасности при работе с компьютером	Изучает правила техники безопасности при работе с компьютером. Анализирует различные ситуации, работает с иллюстративным материалом
Компьютер-универсальное устройство обработки данных	Устройство компьютера. Клавиатура и компьютерная мышь (описание и назначение). Понятие аппаратного обеспечения компьютера	Обсуждает устройства компьютера. Приводит примеры различных устройств компьютера с опорой на собственный опыт
Программы и данные	Знакомство с браузером	Осуществляет работу при помощи браузера в сети Интернет
Информация и информационные процессы	Информация и способы получения информации. Хранение, передача и обработка информации	Раскрывает смысл изучаемых понятий («хранение», «передача», «обработка»). Определяет средства, необходимые для осуществления информационных процессов
Раздел 2. Информация и компьютер (4 ч)		

Программы и данные	Понятие программного обеспечения компьютера. Файл как форма хранения информации. «Калькулятор». Алгоритм вычисления простых примеров в одно действие	Раскрывает смысл изучаемых понятий («файл», «папка»). Определяет программные средства, необходимые для осуществления информационных процессов при решении задач. Оперировать компьютерными информационными объектами в наглядно-графическом интерфейсе. Осуществляет работу с файлами и папками в файловой системе компьютера
Компьютерная графика	Понятие «графический редактор». Стандартный графический редактор. Запуск графического редактора. Интерфейс графического редактора	Раскрывает смысл изучаемых понятий («графический редактор»). Анализирует пользовательский интерфейс применяемого программного средства. Создает и редактирует изображения с помощью инструментов растрового графического редактора
Текстовые документы	Стандартный текстовый редактор Интерфейс текстового редактора Набор текста Исправление ошибок средствами текстового редактора	Раскрывает смысл изучаемых понятий («текстовый редактор»). Анализирует пользовательский интерфейс применяемого программного средства. Создает небольшие текстовые документы посредством квалифицированного клавиатурного письма с использованием базовых средств текстовых редакторов
Раздел 3. Логика. Объекты (4 ч)		
Элементы математической логики	Понятие объекта Названия объектов Свойства объектов Сравнение объектов	Раскрывает смысл изучаемых понятий Оперировать понятием «объект» Совершает действия с объектами на основе их свойств

		Приводит примеры объектов
Раздел 4. Логика. Множества (4 ч)		
Элементы математической логики	Понятие высказывания Истинные и ложные высказывания. Понятие множества. Множества объектов. Названия групп объектов Общие свойства объектов	Анализирует логическую структуру высказываний Классифицирует объекты по множествам Определяет общие свойства объектов
Раздел 5. Алгоритмы (3 ч)		
Исполнители и алгоритмы Алгоритмические конструкции	Последовательность действий. Понятие алгоритма. Исполнитель Среда исполнителя Команды исполнителя Свойства алгоритмов: массовость, результативность, дискретность, понятность Знакомство со средой формального исполнителя «Художник»	Раскрывает смысл изучаемых понятий («алгоритм», «исполнитель») Анализирует предлагаемые последовательности команд на наличие у них таких свойств алгоритма, как массовость, результативность, дискретность, понятность Анализирует изменение значения величин при пошаговом выполнении алгоритма
Раздел 6. Систематизация знаний (3 ч)		
Систематизация знаний		Обобщает и систематизирует материал курса
Резерв 5 ч		

2 класс

Темы, раскрывающие данный раздел программы,	Содержание программы	Основные виды деятельности учащихся при изучении темы (на уровне учебных действий)
Раздел 1. Теория информации (5 ч)		
Информация и информационные процессы	Информатика и информация. Понятие «информация». Восприятие информации. Органы восприятия информации Виды информации по способу восприятия	Раскрывает смысл изучаемых понятий («информатика», «информация», «носитель информации», «хранение», «передача», «обработка») Приводит примеры информационных процессов с опорой на жизненный опыт и

	<p>Носитель информации Хранение, передача и обработка как информационные процессы Способы организации информации: таблицы, схемы, столбчатые диаграммы Представление информации Виды информации По способу представления</p>	<p>ранее изученный материал Классифицирует информационные процессы Использует различные способы организации информации при осуществлении информационных процессов</p>
Раздел 2. Устройство компьютера (5 ч)		
Компьютер — универсальное устройство обработки данных	<p>Устройства компьютера: микрофон, камера, клавиатура, мышь, монитор, принтер, наушники, колонки, жёсткий диск, процессор, системный блок</p>	<p>Получает информацию о характеристиках компьютера</p>
Программы и данные	<p>Программное обеспечение Меню «Пуск», меню программ, кнопки управления окнами Файлы и папки</p>	<p>Раскрывает смысл изучаемых понятий («файл», «папка», «меню “Пуск”», «программа») Определяет программные средства, необходимые для осуществления информационных процессов при решении задач Оперирует компьютерными информационными объектами в наглядно-графическом интерфейсе Выполняет основные операции с файлами и папками Осуществляет работу с файлами и папками в файловой системе компьютера</p>
Раздел 3. Текстовый редактор (4 ч)		
Текстовые	Стандартный текстовый	Анализирует

документы	редактор Набор текста Создание и сохранение текстового документа Клавиши редактирования текста Редактирование текста	пользовательский интерфейс применяемого программного средства Создаёт небольшие текстовые документы посредством квалифицированного клавиатурного письма с использованием базовых средств текстовых редакторов Осуществляет набор и редактирование текста средствами текстового редактора
Раздел 4. Алгоритмы и логика (5 ч)		
Элементы математической логики	Введение в логику Объект, имя объектов, свойства объектов Высказывания Истинность простых высказываний Высказывания с отрицанием	Раскрывает смысл изучаемых понятий («объект», «высказывание») Определяет объекты и их свойства Классифицирует объекты Анализирует логическую структуру высказываний Строит логические высказывания с отрицанием
Исполнители и алгоритмы Алгоритмические конструкции	Определение алгоритма Команда, программа, исполнитель Свойства алгоритма Линейные алгоритмы Работа в среде формального исполнителя Поиск оптимального пути	Анализирует предлагаемые последовательности команд на наличие у них таких свойств алгоритма Анализирует изменение значения величин при пошаговом выполнении алгоритма Строит алгоритмическую конструкцию «следование» Работает в среде формального исполнителя
Раздел 5. Графический редактор (5 ч)		
Компьютерная графика	Стандартный графический редактор Создание и сохранение графического файла Основные инструменты стандартного	Анализирует пользовательский интерфейс применяемого программного средства Создаёт и редактирует изображения с помощью

	графического редактора: заливка, фигуры, цвет, ластик, подпись, кисти	инструментов растрового гра- фического редактора
Раздел 6. Систематизация знаний (4 ч)		
Систематизация знаний		Обобщает и систематизирует материал курса
Резерв 6 ч		

3 класс

Темы, раскрывающие данный раздел программы,	Содержание программы	Основные виды деятельности учащихся при изучении темы (на уровне учебных действий)
Раздел 1. Введение в ИКТ (6 ч)		
Информация и информационные процессы	Понятие «информация» Виды информации по форме представления Способы организации информации и информационные процессы Хранение, передача, обработка (три вида обработки информации) Носитель информации (виды носителей информации) Источник информации, приёмник информации Способы организации информации: таблицы, схемы, столбчатые диаграммы Представление информации Виды информации по способу представления	Раскрывает смысл изучаемых понятий («информатика», «информация», «носитель информации», «хранение», «передача», «обработка», «источник информации», «приёмник информации», «канал связи») Определяет виды информации по форме представления Использует различные способы организации информации при осуществлении информационных процессов Определяет виды носителей информации Определяет виды обработки информации
Компьютер — универсальное устройство обработки данных	Аппаратное обеспечение компьютера Устройства компьютера: микрофон, камера, клавиатура, мышь, монитор, принтер, наушники, колонки,	Получает информацию о характеристиках компьютера Определяет устройства компьютера и их назначение

	жесткий диск, процессор, оперативная память, системный блок (описание и назначение) Компьютер - универсальное устройство для работы с информацией	
Программы и данные	Программное обеспечение компьютера (примеры и назначение) Основные элементы рабочего окна программы Рабочий стол Ярлык программы Меню «Пуск», меню программ Файлы и папки (инструкции по работе с файлами и папками: закрыть, переименовать, создать, открыть, удалить) Поиск информации	Раскрывает смысл изучаемых понятий («программа», «программное обеспечение», «Рабочий стол», «меню “Пуск”», «файл», «папка») Определяет программные средства, необходимые для осуществления информационных процессов при решении задач Оперирует компьютерными информационными объектами в наглядно-графическом интерфейсе Выполняет основные операции с файлами и папками Ищет информацию в сети Интернет
Раздел 2. Текстовый процессор (4 ч)		
Текстовые документы	Текстовый процессор Создание и сохранение текстового документа Интерфейс текстового процессора Редактирование текста Инструменты редактирования: удалить, копировать, вставить, разделить на абзацы, исправить ошибки Форматирование Инструменты форматирования: шрифт, кегль, начертание, цвет Изображения в тексте:	Анализирует пользовательский интерфейс применяемого программного средства Создаёт небольшие текстовые документы посредством квалифицированного клавиатурного письма с использованием базовых средств текстовых процессоров Форматирует текстовые документы (изменение шрифта, кегля, начертания, цвета) Вставляет в документ

	добавление, положение	изображения и изменяет их положение
Раздел 3. Графический редактор (4 ч)		
Компьютерная графика	Стандартный графический редактор Создание и сохранение графического файла Инструменты графического редактора: заливка, фигуры, цвет, ластик, подпись, кисти, фон, контур фигур, масштаб, палитра Работа с фрагментами картинок Копирование фрагмента изображения Добавление цвета в палитру Масштабирование изображений	Анализирует пользовательский интерфейс применяемого программного средства Создаёт и редактирует изображения с помощью инструментов растрового графического редактора Применяет навыки работы с фрагментами рисунка при создании изображений
Раздел 4. Логика (6 ч)		
Элементы математической логики	Объект, свойство объекта, группировка объектов, общие и отличающие свойства Нахождение лишнего объекта Высказывания Одинаковые по смыслу высказывания Логические конструкции «все», «ни один», «некоторые» Решение задач с помощью логических преобразований	Группирует объекты по общим и отличительным признакам Анализирует логическую структуру высказываний Осуществляет работу с логическими конструкциями «все», «ни один», «некоторые» Применяет навыки работы с объектами и высказываниями для логических преобразований
Раздел 5. Алгоритмы. Блок-схемы (5 ч)		
Исполнители и алгоритмы Алгоритмические конструкции	Алгоритмы и языки программирования Свойства алгоритмов: массовость, результативность, дискретность, понятность Понятие «Алгоритм» Способы записи алгоритмов Команда Программа	Анализирует предлагаемые последовательности команд на наличие у них таких свойств алгоритма Определяет по блок-схеме, для решения какой задачи предназначен данный алгоритм Анализирует изменение

	<p>Блок-схема Элементы блок-схемы: начало, конец, команда, стрелка</p> <p>Построение блок-схемы по тексту Циклические алгоритмы</p> <p>Блок-схема циклического алгоритма</p> <p>Элемент блок-схемы: цикл</p> <p>Построение блок-схемы циклического алгоритма по блок-схеме линейного алгоритма</p> <p>Работа в среде формального исполнителя</p>	<p>значения величин при пошаговом выполнении алгоритма</p> <p>Сравнивает различные алгоритмы решения одной задачи</p> <p>Создаёт, выполняет вручную и на компьютере несложные алгоритмы с использованием циклов и ветвлений в визуальной среде программирования</p>
Раздел 6. Систематизация знаний (3 ч)		
Систематизация знаний		Обобщает и систематизирует материал курса
Резерв 6 ч		

4 класс

Темы, раскрывающие данный раздел программы,	Содержание программы	Основные виды деятельности учащихся при изучении темы (на уровне учебных действий)
Раздел 1. Введение в ИКТ (5 ч)		
Информация и информационные процессы	<p>Понятие «информация»</p> <p>Виды информации по форме представления</p> <p>Способы организации информации и информационные процессы</p> <p>Хранение, передача, обработка (развёрнутое представление)</p> <p>Источник информации, приёмник информации</p>	<p>Определяет виды информации по способу получения и по форме представления</p> <p>Использует различные способы организации информации при осуществлении информационных процессов</p>
Компьютер - универсальное устройство обработки данных	Компьютер как универсальное устройство для передачи, хранения и обработки	<p>Определяет устройства компьютера и их назначение</p> <p>Классифицирует устройства компьютера на основные,</p>

	<p>информации</p> <p>Аппаратное обеспечение компьютера: микрофон, камера, клавиатура, мышь, монитор, принтер, наушники, колонки, жёсткий диск, оперативная память, процессор, системный блок, графический планшет, гарнитура, сенсорный экран</p> <p>Основные и периферийные устройства компьютера</p> <p>Устройства ввода, вывода и ввода-вывода</p>	<p>периферийные, устройства ввода, устройства вывода и устройства ввода-вывода</p> <p>Получает информацию о характеристиках компьютера</p>
Программы и данные	<p>Программное обеспечение (основные и прикладные программы)</p> <p>Операционная система</p> <p>Кнопки управления окнами</p> <p>Рабочий стол</p> <p>Меню «Пуск», меню программ</p> <p>Файловая система компьютера</p>	<p>Раскрывает смысл изучаемых понятий («программа», «программное обеспечение», «операционная система», «Рабочий стол», «меню “Пуск”», «файл», «папка»)</p> <p>Определяет программные средства, необходимые для осуществления информационных процессов при решении задач</p> <p>Оперирует компьютерными информационными объектами в наглядно-графическом интерфейсе</p> <p>Выполняет основные операции с файлами и папками</p>
Раздел 2. Графический и текстовый редакторы (4 ч)		
Компьютерная графика	<p>Графический редактор</p> <p>Создание и сохранение графического файла</p> <p>Инструменты графического редактора: карандаш, заливка, фигуры (дополнительные параметры фигур), цвет,</p>	<p>Анализирует пользовательский интерфейс применяемого программного средства</p> <p>Создаёт и редактирует изображения с помощью инструментов растрового графического редактора</p>

	ластик, текст, кисти Добавление новых цветов в палитру, изменение масштаба изображения и размера рабочего полотна Копирование и вставка фрагмента изображения Коллаж	Применяет навыки работы с фрагментами рисунка при создании изображений
Текстовые документы	Текстовый процессор Создание и сохранение текстового документа Редактирование текста средствами текстового процессора и с использованием «горячих» клавиш Инструменты редактирования: удалить, копировать, вставить, разделить на абзацы, исправить ошибки Форматирование Инструменты форматирования: шрифт, кегль, начертание, цвет Изображения в тексте: добавление, положение Маркированные и нумерованные списки	Анализирует пользовательский интерфейс применяемого программного средства Создаёт небольшие текстовые документы посредством квалифицированного клавиатурного письма с использованием базовых средств текстовых процессоров Форматирует текстовые документы (изменение шрифта, кегля, начертания, цвета) Вставляет в документ изображения и изменяет их положение Создаёт маркированные и нумерованные списки
Раздел 3. Редактор презентаций (5 ч)		
Мультимедийные презентации	Знакомство с редактором презентаций Способы организации информации Добавление объектов на слайд: заголовок, текст, таблица, схема Оформление слайдов Действия со слайдами: создать, копировать, вставить, удалить, переместить Макет слайдов	Раскрывает смысл изучаемых понятий («презентация», «редактор презентаций», «слайд») Анализирует пользовательский интерфейс применяемого программного средства Определяет условия и возможности применения программного средства для решения типовых задач Создаёт презентации,

		используя готовые шаблоны
Раздел 4. Алгоритмы 1 (5 ч)		
Элементы математической логики	Объекты и их свойства Объект, имя объектов, свойства объектов Логические утверждения Высказывания: простые, с отрицанием, с конструкциями «все», «ни один», «некоторые», сложные с конструкциями «и», «или»	Группирует объекты по общим и отличительным признакам Анализирует логическую структуру высказываний Строит логические высказывания с отрицанием Строит логические высказывания с конструкциями «все», «ни один», «некоторые», «и», «или» Вычисляет истинное значение логического выражения
Язык программирования	Алгоритмы Визуальная среда программирования Scratch Интерфейс визуальной среды программирования Scratch Линейный алгоритм и программы Скрипты на Scratch Действия со спрайтами: смена костюма, команд «говорить», «показаться», «спрятаться», «ждать»	Определяет по программе, для решения какой задачи она предназначена Программирует линейные и циклические алгоритмы Осуществляет действия со скриптами
Раздел 5. Алгоритмы 2 (5 ч)		
Язык программирования	Scratch: циклы, анимация, повороты (угол, градусы, градусная мера) и вращение, движение Алгоритм с ветвлением и его блок-схема Использование условий при составлении программ на Scratch	Определяет по программе, для решения какой задачи она предназначена Программирует линейные, циклические и разветвляющиеся алгоритмы Осуществляет действия со скриптами
Раздел 6. Систематизация знаний (4 ч)		
Систематизация знаний		Обобщает и систематизирует материал курса

Рабочая программа курса внеурочной деятельности «Робототехника»

Программа внеурочной деятельности «Робототехника» (далее — программа) разработана на основе требований федерального государственного образовательного стандарта начального общего образования к результатам освоения основной образовательной программы начального общего образования в предметных областях «Технология», «Математика и информатика» и «Естествознание».

Нормативную правовую основу настоящей примерной программы по учебному курсу «Робототехника» составляют следующие документы:

Федеральный закон от 29 декабря 2012 г. № 273-ФЗ «Об образовании в Российской Федерации» (далее — Федеральный закон об образовании);

Федеральный закон от 3 августа 2018 г. № 317-ФЗ «О внесении изменений в статьи 11 и 14 Федерального закона „Об образовании в Российской Федерации“»;

Примерная основная образовательная программа начального общего образования (в редакции протокола № 3/15 от 28 октября 2015 г. федерального учебно-методического объединения по общему образованию);

Стратегия развития информационного общества в Российской Федерации на 2017—2030 годы (утв. Указом Президента РФ от 9 мая 2017 г. № 203);

Национальный проект «Образование» (утв. президиумом Совета при Президенте Российской Федерации по стратегическому развитию и национальным проектам, протокол от 24 декабря 2018 г. № 16);

Стратегия развития отрасли информационных технологий в Российской Федерации на 2014—2020 годы и на перспективу до 2025 года (утв. распоряжением Правительства РФ от 1 ноября 2013 г. № 2036-р);

Концепция информационной безопасности детей (утв. распоряжением Правительства РФ от 2 декабря 2015 г. № 2471-р)

Цель учебного курса заключается в формировании у младших школьников начальных представлений о механике и робототехнике, что приведет к формированию у детей устойчивого интереса к механике и робототехнике и будет способствовать интеллектуальному и творческому развитию их личности

При получении начального общего образования робототехника является важной составляющей развития у обучающихся познавательных универсальных учебных действий, в первую очередь логических и алгоритмических. Также робототехника играет одну из ведущих ролей в развитии представлений о моделировании как о способе познания мира, применимом на всех этапах образования.

В процессе обучения обучающийся осваивает систему социально принятых знаков и символов, существующих в современной культуре и необходимых как для его обучения, так и для его социализации.

Важнейшей задачей изучения робототехники в начальной школе является воспитание и развитие качеств личности, отвечающих требованиям информационного общества. В частности, развитие интереса к механике, микроэлектронике и робототехнике, а через них к информатике и физике

Программа реализуется в рамках отдельного учебного курса «Робототехника» для внеурочной деятельности по выбору из объема часов, формируемых самостоятельно образовательной организацией, связанных с реализацией особых интеллектуальных и социокультурных потребностей обучающихся

Учебный курс «Робототехника» входит в состав предметной области «Технология» и имеет межпредметные связи с предметными областями «Математика и информатика», «Естествознание». Программа курса рассчитана на три модуля, по 8 часов каждый. Модули последовательно реализуются во 2, 3 и 4 классах

Планируемые результаты курса внеурочной деятельности «Робототехника»

В соответствии с требованиями ФГОС НОО программа курса направлена на достижение трех категорий образовательных результатов: личностные, метапредметные, предметные.

К личностным результатам освоения программы относятся

- понимание важности научных знаний для жизни человека и развития общества; формирование предпосылок к становлению внутренней позиции личности; познавательных интересов, позитивного опыта познавательной деятельности, умения организовывать самостоятельное познание окружающего мира (формирование первоначальных представлений о научной картине мира);
- понимание ценности труда в жизни человека и общества; уважение к труду и людям труда, бережное отношение к результатам труда; навыки самообслуживания; понимание важности добросовестного и творческого труда; интерес к различным профессиям (трудовое воспитание).

Формирование личностных результатов происходит в основном за счет содержания и рекомендованной формы выполнения заданий

К метапредметным результатам освоения курса относятся:

овладение познавательными универсальными учебными действиями:

- использовать наблюдение для получения информации о признаках изучаемого объекта;
- проводить по предложенному плану опыт/простое исследование по установлению особенностей объекта изучения, причинно-следственных связей и зависимостей объектов между собой;

- сравнивать объекты, устанавливать основания для сравнения;
- объединять части объекта (объекты) по определенному признаку;
- определять существенный признак для классификации; классифицировать изучаемые объекты;
- формулировать выводы по результатам проведенного исследования (наблюдения, опыта, измерения, классификации, сравнения);
- создавать несложные модели изучаемых объектов с использованием знаково-символических средств;
- осознанно использовать межпредметные понятия и термины, отражающие связи и отношения между объектами, явлениями, процессами окружающего мира (в рамках изученного);

овладение регулятивными универсальными учебными действиями:

- понимать учебную задачу, удерживать ее в процессе учебной деятельности;
- планировать способы решения учебной задачи, намечать операции, с помощью которых можно получить результат; выстраивать последовательность выбранных операций;
- оценивать различные способы достижения результата, определять наиболее эффективные из них;
- устанавливать причины успеха/неудач учебной деятельности; корректировать свои учебные действия для преодоления ошибок;

овладение коммуникативными универсальными учебными действиями:

- использовать языковые средства, соответствующие учебно-познавательной задаче, ситуации повседневного общения;
- участвовать в диалоге, соблюдать правила ведения диалога (слушать собеседника, признавать возможность существования разных точек зрения, корректно и аргументированно высказывать свое мнение) с соблюдением правил речевого этикета;

овладение умениями участвовать в совместной деятельности:

- обсуждать и согласовывать способы достижения общего результата;
- распределять роли в совместной деятельности, проявлять готовность быть лидером и выполнять поручения;

овладение умениями работать с информацией:

- анализировать текстовую, графическую, звуковую информацию в соответствии с учебной задачей

К предметным результатам освоения курса относятся:

Раздел 1 «Основы механики»

В соответствии с модулем «Технологии работы с конструктором» предметной области «Технология»:

- соблюдать правила безопасности;
- организовывать рабочее место;
- распознавать и называть основные элементы конструктора;
- собирать плоскостную и объемную модели (по чертежу, образцу, инструкции, схеме);
- сравнивать по образцу конструкцию модели.

В соответствии с модулем «Робототехника» предметной области «Технология»:

- соблюдать правила безопасности;
- организовывать рабочее место;
- распознавать и называть конструктивные, соединительные элементы и основные узлы робота;
- конструировать робота в соответствии со схемой, чертежом, образцом, инструкцией;
- составлять простой алгоритм действий робота.

В соответствии с модулем «Технологии, профессии и производства» предметной области «Технология»:

- соблюдать правила безопасности;
- организовывать рабочее место;
- излагать факты технологических достижений человечества

3 класс

Раздел 2 «Проектирование робота»

В соответствии с модулем «Технологии работы с конструктором» предметной области «Технология»:

- соблюдать правила безопасности;
- организовывать рабочее место;
- распознавать и называть основные элементы конструктора;
- различать и применять простые механизмы при сборке модели;
- собирать плоскостную и объемную модели (по чертежу, образцу, инструкции, схеме);
- сравнивать по образцу конструкцию модели.

В соответствии с модулем «Робототехника» предметной области «Технология»:

- соблюдать правила безопасности;
- организовывать рабочее место;
- распознавать и называть конструктивные, соединительные элементы робота;
- конструировать робота в соответствии со схемой, чертежом, образцом, инструкцией;
- составлять простой алгоритм действий робота;
- программировать робота;
- сравнивать по образцу и тестировать робота.

В соответствии с модулем «Технологии, профессии и производства» предметной области «Технология»:

- соблюдать правила безопасности;
- организовывать рабочее место;
- излагать факты технологических достижений человечества;

- приводить примеры наиболее распространенных профессий в разных сферах деятельности

4 класс

Раздел 3 «Прикладная робототехника»

В соответствии с модулем «Технологии работы с конструктором» предметной области «Технология»:

- соблюдать правила безопасности;
- организовывать рабочее место;
- распознавать и называть основные элементы конструктора;
- различать и применять простые механизмы при сборке модели;
- собирать плоскостную и объемную модели (по чертежу, образцу, инструкции, схеме);
- сравнивать по образцу конструкцию модели;
- выполнять преобразование модели.

В соответствии с модулем «Робототехника» предметной области «Технология»:

- соблюдать правила безопасности;
- организовывать рабочее место;
- распознавать и называть конструктивные, соединительные элементы робота;
- конструировать робота в соответствии со схемой, чертежом, образцом, инструкцией;
- составлять простой алгоритм действий робота;
- программировать робота;
- сравнивать по образцу и тестировать робота;
- выполнять преобразование конструкции робота;
- презентовать робота (в том числе с использованием средств ИКТ).

В соответствии с модулем «Технологии, профессии и производства» предметной области «Технология»:

- соблюдать правила безопасности;
- организовывать рабочее место;
- излагать факты технологических достижений человечества;
- определять основные этапы создания изделия;
- приводить примеры наиболее распространенных профессий в разных сферах деятельности

Содержание курса внеурочной деятельности «Робототехника»

2 класс

Раздел 1 «Основы механики»

Конструктор. Типы деталей конструктора. Блоки, балки, элементы вращения. Механика. Области применения механики.

Правила работы с конструктором. Компоновка деталей набора. Правила сопряжения и разъединения деталей. Техника безопасности при работе с компьютером, электрическими и механическими деталями, а также конструктивными элементами набора.

Понятие вращения. Передача вращения. Ось. Ведущая и ведомая оси. Зубчатые колеса и передача вращения в одной плоскости. Понятие и область применения повышающей и понижающей передач.

Понятие алгоритма. Линейный алгоритм. Программа. Виды команд для модели-исполнителя. Правила подключения, запуска и прекращения выполнения программы исполнителем

3 класс

Раздел 2 «Проектирование робота»

Ременная передача. Области применения ременной передачи. Передача вращения с помощью различных конструкций ременной передачи.

Передача вращения в другую плоскость. Коронная/коническая передача. Области применения коронной/конической передачи.

Датчик расстояния. Режимы работы датчика. Программные средства настройки датчика. Взаимосвязь датчика расстояний с другими элементами модели.

Инженерная задача. Инженерный продукт. Робот как средство решения инженерной задачи. Замысел. Оформление замысла. Технологии работы над инженерной задачей.

Правила оформления инженерной задачи. Мозговой штурм. Особенности проведения мозгового штурма

4 класс

Раздел 3 «Прикладная робототехника»

Гребенчатая передача. Области применения гребенчатой передачи.

Червячная передача. Области применения червячной передачи.

Датчик наклона. Режимы работы датчика. Программные средства настройки датчика наклона. Взаимосвязь датчика наклона с другими элементами модели.

Изобретательская задача. Робот как продукт работы изобретателя. Техническая документация на разных этапах работы над моделью. Оформление замысла, документации для воспроизводства, презентационных материалов

Тематическое планирование курса внеурочной деятельности «Робототехника»

2 класс

№ п/п	Тема	Количество часов
Раздел 1 «Основы механики»		
1	Первые представления о механике	1
2	Работа с инструкцией по сборке	1
3	Оформление инженерной идеи	1
4	Знакомство с передачей вращения	1
5	Знакомство с повышающей или понижающей передачей	1
6	Управление моделью с компьютера — элементы подключения	1
7	Управление моделью с компьютера — элементы программирования	1
8	Проверочная работа	1

3 класс

№ п/п	Тема	Количество часов
-------	------	------------------

Раздел 2 «Проектирование робота»		
1	Актуализация сведений о механике	1
2	Знакомство с ременной передачей	1
3	Знакомство с коронной передачей	1
4	Знакомство с датчиком расстояния	1
5	Технология работы над инженерным продуктом	1
6	Инженерная задача — мозговой штурм	1
7	Инженерная задача — правила оформления	1
8	Проверочная работа	1

4 класс

№ п/п	Тема	Количество часов
Раздел 3 «Прикладная робототехника»		
1	Что мы знаем об инженерной задаче?	1
2	Знакомство с гребенчатой передачей	1
3	Знакомство с червячной передачей	1
4	Знакомство с датчиками наклона	1
5	Сложные задачи на программирование моделей	1
6	Изобретательская задача — мозговой штурм	1
7	Изобретательская задача — правила оформления и представления	1
8	Проверочная работа	1

Рабочая программа курса внеурочной деятельности «Музыкальный театр»

Программа курса внеурочной деятельности «Музыкальный театр» составлена на основе «Требований к результатам освоения основной образовательной программы», представленных в Федеральном государственном образовательном стандарте начального общего образования, а также на основе характеристики планируемых результатов духовно-нравственного развития, воспитания и социализации обучающихся, представленной в Примерной программе воспитания (одобрено решением ФУМО от 02.06.2020 г.). Программа разработана с учетом актуальных целей и задач обучения и воспитания, развития обучающихся и условий, необходимых для достижения личностных, метапредметных и предметных результатов при освоении предметной области «Искусство», учитывает практический опыт образовательных организаций, осуществлявших исследовательскую и экспериментальную работу по данному направлению эстетического воспитания

Музыкальный театр – популярное направление внеурочной деятельности, которое объединяет в себе различные виды искусства, создаёт в школе особую художественно-эстетическую атмосферу. Внутренняя природа театрального действия глубоко родственна принципам системнодеятельностного подхода. Она реализуется через

эмоционально насыщенные, личностно значимые формы активного проживания художественных образов, идей и смыслов. В связи с этим данный вид творческого развития обучающихся является одним из наиболее эффективных способов и форм самопознания, самораскрытия, самореализации личности

Деятельность школьного музыкального театра вносит большой вклад в реализацию программы воспитательной работы, открывает широкие возможности для самоорганизации обучающихся, проявления их активной социальной позиции

Цели и задачи программы внеурочной деятельности «Музыкальный театр» определяются в рамках обобщённых целей и задач Федеральных государственных стандартов и Примерных программ начального общего и основного общего образования, являются их логическим продолжением.

Главная цель: Развитие музыкальной и театральной культуры обучающихся как части их духовной культуры через коллективное творчество – создание музыкального сценического образа.

Основные цели в соответствии со спецификой освоения предметной области «Искусство» в целом, и музыкально-театрального искусства в частности:

- 1) становление мировоззрения, системы ценностей обучающихся в единстве эмоциональной и рациональной сферы;
- 2) осознание значения искусства как специфического способа познания мира, художественного отражения многообразия жизни, универсального языка общения;
- 3) реализация эстетических потребностей обучающихся, развитие потребности в общении с произведениями искусства, внутренней мотивации к творческой деятельности и самореализации.

Программа «Музыкальный театр» предназначена для организации внеурочной деятельности обучающихся начального общего образования (1-4 классы). Театральные занятия проводятся преимущественно во второй половине дня. Частота и регулярность занятий – по 1,5(2) академических часа 2 раза в неделю. В первом классе занятия начинаются после завершения начального адаптационного периода – с 1 октября. Таким образом, общая учебная нагрузка составляет в первом классе 90 (122), следующие годы – по 102 (138) учебных часов в год. Итого: 396 (536) часов на ступени начального общего образования

Основное содержание занятий – постановка музыкальных спектаклей, которая реализуется через репетиции и выступления на сцене, а также текущую работу, направленную на развитие комплекса сценических способностей, умений и навыков обучающихся; опыт восприятия, анализа и осмысления произведений музыкально-театральных жанров

Внеурочные занятия организуются для небольшого театрального коллектива (от 12 до 25 человек). В данном формате могут заниматься как ученики одного класса, так и любой

другой состав участников, в том числе разновозрастной, с привлечением родителей, педагогов школы

По форме проведения занятия подразделяются на следующие типы:

1) занятие-прослушивание (мелкогрупповое и / или индивидуальное)

– при наборе в театральный коллектив, – при переходе из одного класса / уровня / коллектива в другой;

– для периодической оценки индивидуального темпа развития исполнительских и творческих навыков обучающихся;

– для работы с солистами, исполнителями главных ролей;

2) занятие, направленное на развитие комплекса сценических умений и навыков (актёрские, танцевальные этюды и упражнения, импровизации; хоровые распевания, разучивание вокальных партий, ролей);

3) творческая проектная деятельность (создание декораций, костюмов, реквизита; реклама и PR коллектива в целом, конкретной постановки; работа над режиссёрским замыслом спектакля; популяризация театрального искусства среди сверстников)

4) репетиционно-постановочный процесс: работа над фрагментами спектакля, групповая (по партиям, по ролям) и коллективная вокально-хоровая работа, постановка мизансцен, хореография;

5) сводная репетиция, прогон спектакля;

6) сценический показ: спектакль, представление, концерт;

7) посещение театров, музеев, просмотр видеоспектаклей; обсуждение, анализ событий театральной жизни

Содержание курса внеурочной деятельности «Музыкальный театр»

Первый год обучения

Упражнения, игры, импровизации

Подвижные игры и творческие импровизации под музыку (вначале хорошо знакомые ярко контрастные образы животных, птиц, механизмов: кошка, лягушка, бабочка, мотоцикл, робот; затем более сложные, абстрактные: огонь, цветы, солнечные блики, снег).

Игры и упражнения на память физических действий, двигательную фантазию, свободу и контроль движений: «Где мы были, мы не скажем, а что делали – покажем», «Замри», «У дядюшки Трифона», «Скульптор и глина».

Упражнения, направленные на снятие телесных зажимов, мускульную свободу (напряжение и расслабление мышц рук, ног, туловища, головы, лица; перекат напряжения из одной части тела в другую).

Танцевальная разминка. Упражнения на развитие основных групп мышц, ритмическую координацию движений под музыку спокойного, подвижного характера. Простейшие перестроения под музыку маршевого характера. Элементы народного и историко-бытового танца (позиции рук, ног, корпуса). Шаги, притопы, поклоны. Основной шаг галопа, хоровода, польки. Хореографическая композиция из 3-4 движений по кругу.

Игры и упражнения на развитие и удержание произвольного внимания («Кто во что одет», «Что услышали за окном», «След в след», «Летает - не летает»), на развитие фантазии, речевой свободы: в куклы, сочиняем сказку вместе, «воображаемый телевизор». Бытовые сценки-пантомимы, коллективные этюды (кошка и собака, птица и птенчики; волна, пирамида, ручеек).

Артикуляционные игры и упражнения, элементы логоритмики. Дыхательные упражнения на выработку певческой установки, хорового унисона. Попевки, основанные на поступенном нисходящем мелодическом движении на 2-3-5 звуках в умеренном темпе.

Музыкальные спектакли, постановки (примерный репертуар) (1 спектакль в год)

Семеро козлят. Музыка М. Ковалева, слова Е. Манучаровой

Муха-Цокотуха. Музыка М. Красева, слова К. Чуковского.

Теремок. Музыка М. Красева, по сказке С. Маршака

Петушок. Музыка М. Красева, либретто М. Клоковой и М. Красева

Тим и Том. Музыка М. Красева, либретто М. Клоковой

Гуси-лебеди. Музыка К. Волкова, слова Е. Благиной по мотивам русской народной сказки

Репка. Музыка В. Калистратова, сценарий И. Козлова

Снегурочка. Музыка Е. Тиличевой, инсценировка Л. Некрасовой

Как курочка хлеб испекла. Музыка С. Бодренкова, тексты песен Ю. Полухина, сценарий Ю. Николаева (по мотивам русской народной сказки).

Второй год обучения

Упражнения, игры, импровизации

Танцевальная разминка. Упражнения на развитие основных групп мышц, координацию движений под музыку различного характера. Упражнения на ощущение музыкальной формы: одновременно с музыкой вступить, окончить движение, в т.ч. навыки поочередного вступления в общий танец.

Пластические импровизации под музыку двух-, трёхчастной формы (смена характера движения при изменении характера музыки).

Упражнения на двигательную ориентацию в пространстве: построения в колонну, круг, полукруг; перестроения из одной линии в две, три (ходьба, бег, подскоки, галоп); хороводные рисунки «цепочка», «змейка», «воротца».

Элементы народного и историко-бытового танца (галоп, полька, вальс). Танцевальные шаги разного характера (лёгкий скользящий шаг, шаг с каблука, шаг с притопом, «ёлочка», «гармошка», «ковырялочка» и др.), движения рук (хлопки, движения с платочком, руки на талии и др.). Хореографическая композиция в двух-, трёхчастной форме из 4-5 движений по кругу с перестроением.

Музыкально-пластические этюды под яркую характерную музыку – импровизации движений, передающих повадки животных, поведение характерных сказочных персонажей (Баба Яга, Водяной, Кашей Бессмертный, лиса, заяц, медведь и т.д.)

Актёрский тренинг: наблюдение за животными, другими людьми, действие от лица другого человека (от лица друга, бабушки, киногероя; чищу зубы, еду в трамвае, пишу письмо); упражнения на взаимодействие (эстафета, встать по пальцам, зеркало, тень), на индивидуальную память физических действий. Актёрские этюды на события «Впервые в жизни», «Записка», «Находка», «Сломал?!».

Краткие попевки, основанные на поступенном нисходящем мелодическом движении в ограниченном диапазоне. Вокально-хоровые распевания, состоящие из 3-4-5 звуков (в т.ч. фрагменты звукоряда, движения мелодии по звукам мажорного трезвучия), попевки на основе интервалов терция, кварта, квинта. Упражнения на выстраивание хорового унисона на слоги «лѐ», «мо», «ма», «му». Вокальные упражнения для развития музыкального слуха, диапазона и подвижности голоса. Фрагменты и отдельные фразы, наиболее важные интонации из разучиваемых песен по принципу секвенций и в разных тональностях.

Упражнения на совершенствование певческой установки, дыхания. Дыхательные и артикуляционные упражнения, скороговорки.

Инсценировка, сценическое представление музыкальных интерпретаций малых литературных форм (скороговорок, поговорок, прибауток, потешек, четверостиший)

Музыкальные спектакли, постановки (примерный репертуар (1 спектакль в год)

Лесная сказка. Музыка Ю. Корнакова, слова П. Кобракова.

Самая красивая. Музыка Ю. Галахова, сценарий В. Степанова

Кот-хвостун. Музыка З. Левиной, текст В. Левшина.

Серебряные колёсики. Музыка И. Ефремова, сценарий А. Яхнина

Зелёная аптека. Музыка В. Рубашевского, либретто П. Синявского

Петя и волк. Балет-пантомима на музыку С. Прокофьева

Третий год обучения

Упражнения, этюды, импровизации

Танцевальная разминка. Упражнения на развитие основных групп мышц, координацию движений под музыку различного характера, метроритмической организации (вступить из затакта, выдержать паузу и т.д.). Упражнения на ориентацию в пространстве, перестроения (колонны по 1, 2, 4 человека; один круг – два круга, круг в круге, воротца, карусель).

Элементы народного, историко-бытового танца (шаг с полуприседанием, шаг с подскоком, подскоки с ноги на ногу, «верёвочка», сценический бег), эстрадного танца (волна в корпусе, «кач» на мягких коленях, «kick ball change») танцевальные рисунки «звёздочка», «корзиночка», «воротца». Хореографическая сюжетная композиция на основе освоенных движений в составе актуальной театральной постановки.

Импровизация в знакомых танцевальных жанрах (марш, полька, вальс, галоп, хоровод). Индивидуальные пластические этюды под музыку – импровизация движений, передающих абстрактное настроение, характер (энергичный, нежный, взволнованный, шаловливый и т.д.).

Актёрский тренинг: упражнения на взаимодействие (одновременное неподготовленное действие: хлопнуть в ладоши, поклониться, выстроиться по алфавиту и т.п.), память физических действий («Отличись, дополни, повтори»); на развитие двигательной фантазии («Превратился сам». «Парный крокодил»). Парные этюды на противоположные по смыслу действия (спрятаться – найти, отнимать – не отдавать, уходить – останавливать). Игры на развитие фантазии, речевой свободы «Аббревиатуры», «Волшебная палочка». Речь от лица разных людей (диспетчер на вокзале, экскурсовод, спортивный комментатор).

Этюды на движение до слова, вместе со словом, после слова. Этюды на рождение слова «Не хочу!», «Прости», «Надоело». Инсценировка детских песен, стихов. Дыхательные, артикуляционные упражнения, распевания, основанные на трезвучиях, отрезках звукоряда в нисходящем и восходящем движении, на различные гласные (у, а, о, и) и слоги (ля, лю, ле, ли, ма, мо, му и т.д.). Попевки, каноны на материале народных мелодий. Вокально-хоровые упражнения, направленные на расширение диапазона, выравнивание регистровых переходов, гибкость, подвижность голоса

Музыкальные спектакли, постановки (примерный репертуар) (1 спектакль в год)

Страусёнок Роки. Музыка Н. Пескова, сценарий Л. Васильевой-Гангус.

Слонёнок-турист. Музыка Б. Чайковского, слова Д. Самойлова.

Дикие лебеди. Музыка А. Лепина, сценарий И. Ивановой.

Свадьба солнца и весны. Музыка М. Кузмина, слова П. Соловьевой.

Волк и семеро козлят на новый лад. Музыка А. Рыбникова, слова Ю. Энтина

Великан. Детская опера С. Прокофьева.

Золушка. Музыка С. Прокофьева, по мотивам сказки Ш. Перро.

Разноцветная снежинка. Музыка Б. Карамышева, Сценарий Л. Гейдеко, тексты песен

Б. Ческиса

Четвёртый год обучения

Упражнения, этюды, импровизации

Танцевальная разминка. Упражнения на развитие всех групп мышц, с постепенным увеличением силовой нагрузки, упражнения на растяжку. Перестроения (по одному, в парах) в шахматном порядке, по диагонали. Двигательные импровизации с предметами (платочками, обручами, веерами)

Элементы народного танца («моталочка», переменный шаг, подбивка, дробушки, повороты, вращение с подъёмом на полупальцы, сценический и тройной бег, бег с «молоточками», дробным выстукиванием и др.) историкобытового танца (полонез, менуэт), освоение танцевального стиля hip-hop (простейшие движения и фигуры: кач, slides, impulse и др.).

2-3 хореографические композиции, в т.ч. для актуальной театральной постановки.

Групповые (парные, по трое) пластические этюды под музыку – импровизация взаимодействующих движений, передающих различные настроения, характер музыки.

Упражнения на взаимодействие в пространстве (одновременное неподготовленное действие: переставить стулья, равномерно занять класс, собраться в группы по какому-либо признаку), память физических действий (в паре); на развитие двигательной фантазии («Превращение предмета»²⁴, «Мастер и неумеха»)

Игры на развитие внимания, фантазии, речевой свободы «Фраза из слов», «Шумы», «Картинка за окном», «Смешные истории».

Парные этюды на рождение фразы («Пойдём домой!», «Я решил...», «Так это ты?!»), на зону молчания («Встречаем новый год вдвоём, но мы в ссоре», «Списать у вредного соседа по парте»). Групповая самостоятельная актёрскорежиссёрская работа: инсценировка небольшого детского рассказа.

Дыхательные, артикуляционные, вокальные упражнения, в т.ч. на интонирование мажорного и минорного трезвучий, интервалов в различном мелодическом движении, интервалов в двухголосии. Пение гамм. Упражнения на развитие навыков двухголосия (выдержанный звук в одном из голосов, остинато, каноны, навык пения терцовой вторы - на интонационном материале народных мелодий)

Музыкальные спектакли, постановки (примерный репертуар) (1 спектакль в год)

Где зимует лето? Музыка А. Абрамова, сценарий Л. Савельева

Таинственный гиппопотам. Музыка И. Егинова, сценарий И. Воронцовой.

Приключения Незнайки и его друзей. Музыка Г. Гладкова, сказка Н. Носова.

Сказки старого ворона. Музыка и либретто В. Семенова

Летучий корабль. Музыка М. Дунаевского, тексты песен Ю. Энтина.

Щелкунчик. Музыка П. Чайковского, текст Н. Суловой.

Песенка в лесу. Музыка Р. Бойко, текст Я. Акима и Р. Бойко

Мойдодыр. Детская опера. Музыка Ю. Левитина, стихи К. Чуковского

Планируемые результаты курса внеурочной деятельности «Музыкальный театр»

Освоение программы внеурочной деятельности «Музыкальный театр» направлено на достижение трёх групп результатов: личностных, метапредметных и предметных. При этом теоретическое структурное разграничение различных видов результатов на практике выступает как органичная нерасторжимая целостность. Личностные и метапредметные, в первую очередь коммуникативные результаты, имеют глубокое и содержательное предметное воплощение. Тематика театральных постановок способна отражать важнейшие направления воспитательной работы, ориентирована на комплекс базовых национальных ценностей

Личностные результаты

Личностные результаты освоения программы «Музыкальный театр» должны отражать готовность обучающихся руководствоваться системой позитивных ценностных ориентаций, в том числе в части:

1. Патриотического воспитания: осознание российской гражданской идентичности в поликультурном и многоконфессиональном обществе; проявление интереса к освоению традиций своего края, музыкальной культуры народов России; стремление развивать и сохранять культуру своей страны, своего края.
2. Гражданского воспитания: готовность к выполнению обязанностей гражданина, уважение прав, свобод и законных интересов других людей; осознание комплекса идей и моделей поведения, отражённых в лучших произведениях мировой культуры, готовность поступать в своей жизни в соответствии с эталонами нравственного самоопределения, отражёнными в них; активное участие в музыкальной, социокультурной жизни образовательной организации, местного сообщества, родного края, страны, в том числе в качестве участников творческих конкурсов и фестивалей, концертов, культурно-просветительских акций, праздничных мероприятий.
3. Духовно-нравственного воспитания: ориентация на моральные ценности и нормы в ситуациях нравственного выбора; готовность воспринимать театральное искусство с учётом моральных и духовных ценностей этического и религиозного контекста, социально-исторических особенностей этики и эстетики; придерживаться принципов справедливости, взаимопомощи и творческого сотрудничества в процессе непосредственной творческой деятельности, при подготовке спектаклей, концертов, участия в фестивалях и конкурсах.
4. Эстетического воспитания: восприимчивость к различным видам искусства, стремление видеть прекрасное в окружающей действительности, готовность прислушиваться к природе, людям, самому себе; осознание ценности творчества,

таланта; осознание важности музыкального и театрального искусства как средства коммуникации и самовыражения; понимание ценности отечественного и мирового искусства, роли этнических культурных традиций и народного творчества; стремление к самовыражению в разных видах искусства.

5. Ценности научного познания: ориентация на современную систему научных представлений об основных закономерностях развития человека, природы и общества, взаимосвязях человека с природной, социальной, культурной средой; овладение языком искусства, овладение основными способами исследовательской деятельности на материале доступной текстовой, аудио- и видео-информации о различных явлениях искусства, использование специальной терминологии.

6. Физического воспитания, формирования культуры здоровья и эмоционального благополучия: осознание ценности жизни с опорой на собственный жизненный опыт и опыт восприятия произведений искусства; соблюдение правил личной безопасности и гигиены, в том числе в процессе артистической, творческой, исследовательской деятельности; умение осознавать своё эмоциональное состояние и эмоциональное состояние других; сформированность навыков рефлексии, признание своего права на ошибку и такого же права другого человека.

7. Трудового воспитания: установка на посильное активное участие в практической деятельности при подготовке спектакля, проведении репетиций, сценических показов; трудолюбие, настойчивость в достижении поставленных целей; интерес к практическому изучению профессий в сфере культуры и искусства; уважение к труду и результатам трудовой деятельности.

8. Экологического воспитания: повышение уровня экологической культуры, осознание глобального характера экологических проблем и путей их решения; участие в экологических проектах через различные формы театрального творчества

9. Личностные результаты, обеспечивающие адаптацию обучающегося к изменяющимся условиям социальной и природной среды: освоение социального опыта, основных социальных ролей, норм и правил общественного поведения, форм социальной жизни, включая семью, группы, сформированные в учебной исследовательской и творческой деятельности, а также в рамках социального взаимодействия с людьми из другой культурной среды; стремление перенимать опыт, учиться у других людей – как взрослых, так и сверстников, в том числе в разнообразных проявлениях творчества, овладения различными навыками в сфере музыкального, театрального и других видов искусства; смелость при соприкосновении с новым эмоциональным опытом, воспитание чувства нового, способность ставить и решать нестандартные задачи, предвидеть ход событий, обращать внимание на перспективные тенденции и направления развития культуры и социума; способность осознавать стрессовую ситуацию, оценивать происходящие изменения и их последствия, опираясь на жизненный опыт, опыт и навыки управления своими психоэмоциональными ресурсами в стрессовой ситуации, воля к победе

Метапредметные результаты

Метапредметные результаты, достигаемые при освоении программы «Музыкальный театр» отражают специфику искусства, как иного (в отличие от науки) способа познания мира. Поэтому основная линия формирования метапредметных результатов ориентирована не столько на когнитивные процессы и функции, сколько на психомоторную и аффективную сферу деятельности обучающихся.

1. Овладение универсальными познавательными действиями. Овладение системой универсальных познавательных действий в рамках программы «Музыкальный театр» реализуется в контексте развития специфического типа интеллектуальной деятельности – художественнообразного, музыкального мышления, которое связано с формированием соответствующих когнитивных навыков обучающихся, в том числе:

1.1. Базовые логические действия

- выявлять и характеризовать существенные признаки конкретного музыкального, театрального явления;
- сравнивать виды и жанры театрального искусства, элементы музыкально-театрального действия, сценические образы, сюжеты;
- устанавливать основания для сравнения, проводить аналогии, находить ассоциации с другими явлениями искусства;
- устанавливать существенные признаки для классификации явлений культуры и искусства, выбирать основания для анализа, сравнения и обобщения отдельных выразительных средств, элементов сценографии, актёрской игры, музыкального и визуального образа спектакля;
- выявлять недостаток информации, необходимой для достоверного и стилистически оправданного воплощения на сцене художественной задачи;
- обнаруживать взаимные влияния отдельных видов, жанров и стилей театрального искусства друг на друга, формулировать гипотезы о взаимосвязях; – выявлять общее и особенное, закономерности и противоречия в комплексе выразительных средств, используемых при создании сценического образа конкретного произведения, жанра, стиля.

1.2. Базовые исследовательские действия:

- следовать за развитием, наблюдать процесс развёртывания драматического действия;
- использовать вопросы как инструмент познания;
- формулировать собственные вопросы, фиксирующие несоответствие между реальным и желательным состоянием учебной ситуации, восприятия, сценического воплощения театральных образов;
- составлять алгоритм действий и использовать его для решения актёрских, музыкально-исполнительских и других творческих задач;

- проводить по самостоятельно составленному плану небольшое исследование по установлению особенностей, сравнению художественных процессов, явлений, культурных объектов между собой;
- самостоятельно формулировать обобщения и выводы по результатам проведённого наблюдения, исследования

1.3. Работа с информацией:

- применять различные методы, инструменты и запросы при поиске и отборе информации с учётом предложенной учебной или творческой задачи и заданных критериев;
- понимать специфику работы с графической, видео-, аудиоинформацией, музыкальными записями;
- выбирать, анализировать, интерпретировать, обобщать и систематизировать информацию, представленную в аудио- и видеоформатах, текстах, таблицах, схемах;
- оценивать надёжность информации по критериям, предложенным учителем или сформулированным самостоятельно;
- различать тексты информационного и художественного содержания, трансформировать, интерпретировать их в соответствии с учебной или творческой задачей;
- использовать интонирование для запоминания звуковой информации, музыкальных произведений, развивать мышечную память как способ сохранения пластической информации;
- самостоятельно выбирать оптимальную форму представления информации (драматическое, вокальное исполнение, текст, таблица, схема, презентация, театрализация) в зависимости от коммуникативной установки

2. Овладение универсальными коммуникативными действиями

Овладение системой универсальных коммуникативных действий в рамках программы «Музыкальный театр» реализуется, в первую очередь, через совместную деятельность, содержанием и результатом которой является постановка и публичный показ музыкальных спектаклей. Она предполагает нелинейную динамику творческого процесса, в которой сочетаются индивидуальные, групповые и коллективные формы работы.

Сценическое действие предполагает не только игру актёров, пение и танец. Оно не может быть реализовано без решения дополнительных практических задач, которые также обеспечиваются силами участников театрального коллектива (рабочий сцены, осветитель, костюмер, гримёр, администратор; ответственные за изготовление реквизита, бутафории; ответственные за информационную поддержку). Постоянная ротация участников, готовность и умение каждого не только выступить на сцене, но и

выполнять вспомогательные функции являются естественной средой, обеспечивающей разноуровневую коммуникацию обучающихся.

При этом специфика освоения элементов актёрского мастерства, непосредственного взаимодействия с партнёрами в режиме «здесь и сейчас» позволяет обучающимся формировать расширенный спектр компетенций в сфере общения. А именно:

- выражать свою идею, мысль комплексно, используя вербальные и невербальные средства коммуникации;
- ярко и убедительно выражать эмоции, собственное отношение к происходящему;
- вести устный диалог, владеть техниками «пристройки» к собеседнику;
- анализировать внешние обстоятельства общения, чувствовать логику событий, улавливать подтекст;
- выступать на публике, владеть основами ораторского искусства и сценического движения, органично чувствовать себя в пространстве, преодолевать сценическое волнение;
- конструктивно обсуждать с товарищами по коллективу текущую деятельность – как свою собственную, так и других людей;
- видеть различия в поведении других людей, воспринимать их как естественное проявление разнообразия, богатства социального окружения человека.

В совместной деятельности:

- согласовывать собственные цели и действия с целями и действиями других участников коллектива,
- коллегиально строить действия по достижению общей цели: распределять роли, договариваться, обсуждать процесс и результат совместной работы;
- выполнять свой участок работы, нести безусловную ответственность за её качество;
- выручать товарищей в непредвиденной ситуации, приходить на помощь, уметь жертвовать своими интересами ради общего дела;
- проявлять готовность руководить, выполнять поручения, подчиняться;
- развивать навыки эстетически опосредованного сотрудничества, соучастия, сопереживания в процессе исполнения и восприятия произведений искусства; понимать ценность такого социально-психологического опыта, переносить его на другие сферы взаимодействия

3. Овладение универсальными регулятивными действиями

Личные результаты обучающихся, сформированные в результате занятий «Музыкальным театром» выходят далеко за рамки художественноэстетической деятельности, они воспитывают ценные навыки, привычки, установки, которые

обеспечивают социальные аспекты функциональной грамотности, вырабатывают компетенции, позволяющие быстро адаптироваться в окружающем мире.

Особое значение, исключительную ценность они обретают и в качестве вклада каждого участника коллектива в общее дело. В рамках программы «Музыкальный театр» регулятивные универсальные учебные действия тесно смыкаются с коммуникативными умениями и навыками. Самоорганизация и рефлексия всегда идут двумя параллельными путями – как в индивидуальном плане, так и в логике планирования и оценке совместных действий. Взаимодействие этих путей регулятивных универсальных учебных действий, как правило, предполагают корректировку личных интересов и намерений, их подчинение интересам и потребностям творческого коллектива в целом

3.1. Самоорганизация:

- выявлять проблемы в своей жизни, которые могут быть решены с помощью приёмов и навыков, освоенных в ходе театральных занятий;
- рассматривать жизненную проблему, как актёрский этюд, творческую задачу, которая может быть решена различными способами, рассматривать альтернативные варианты, выбирать наилучший вариант решения;
- чувствовать ответственность перед партнёром по сцене, координировать свои действия с учётом возможностей и намерений партнёра, нести ответственность за свою часть работы перед всем коллективом;
- уметь ограничивать свои личные интересы и намерения с учётом мнения, интересов, возможностей других членов коллектива;
- ставить перед собой среднесрочные и долгосрочные цели по самосовершенствованию, в том числе в части творческих; исполнительских навыков и способностей, настойчиво продвигаться к поставленной цели;
- планировать достижение целей через решение ряда последовательных задач частного характера

3.2. Самоконтроль (рефлексия):

- владеть способами самоконтроля, самомотивации и рефлексии;
- давать адекватную оценку учебной ситуации и предлагать план её изменения;
- предвидеть трудности, которые могут возникнуть при решении учебной задачи, и адаптировать решение к меняющимся обстоятельствам;
- объяснять причины достижения (недостижения) результатов деятельности; понимать причины неудач и уметь предупреждать их, давать оценку приобретённому опыту;
- вносить коррективы в деятельность на основе новых обстоятельств, изменившихся ситуаций, установленных ошибок, возникших трудностей

3.3. Эмоциональный интеллект:

- чувствовать, понимать эмоциональное состояние самого себя и других людей, использовать возможности театрального искусства для расширения своих компетенций в данной сфере;
- развивать способность управлять собственными эмоциями и эмоциями других как в повседневной жизни, так и в ситуациях сценического общения, публичного выступления;
- выявлять и анализировать причины эмоций;
- понимать мотивы и намерения другого человека, анализируя коммуникативно-интонационную ситуацию;
- регулировать способ выражения собственных эмоций

3.4. Принятие себя и других:

- уважительно и осознанно относиться к другому человеку и его мнению, эстетическим предпочтениям и вкусам;
- признавать своё и чужое право на ошибку, при обнаружении ошибки фокусироваться не на ней самой, а на способе улучшения результатов деятельности;
- принимать себя и других, не осуждая; –
проявлять открытость

Предметные результаты

Первый год обучения

- 1) Активно включаться в творческий процесс, преодолевать стеснение, робость
- 2) Знать технику безопасности на занятиях, правила поведения на занятиях, правила поведения при посещении театра.
- 3) Участвовать в играх, игровых упражнениях, стремиться к созданию доступного игрового образа (самому придумать, сделать, показать).
- 4) Удерживать произвольное внимание, концентрировать внимание «внутри себя», уметь сосредоточиться на слуховых, зрительных, двигательных ощущениях; контролировать дыхание, мышечный тонус (снятие телесных зажимов).
- 5) Двигаться в соответствии с темпоритмом, характером музыки. Уметь прохлопать равномерную метрическую пульсацию, ритмический рисунок, состоящий из восьмых и четвертей.
- 6) Освоить основной шаг галопа, хоровода, марша. Исполнять небольшие танцевальные связки, состоящие из 3-4 повторяющихся движений.

- 7) Импровизировать (в т.ч. под музыку) пластические образы – характеристики животных, птиц, стремиться к узнаваемости образа. Придумывать и показывать небольшие сценки бытового содержания (на 2-3 действия).
- 8) Показывать физические действия с воображаемым(и) предметом(ами).
- 9) Выразительно декламировать четверостишия, скороговорки, чётко артикулируя слова.
- 10) Рассказывать увиденные, самостоятельно сочинённые истории, сюжеты, сценки.
- 11) Знать правила певческой установки, дыхания, сознательно участвовать в распевании. Петь выразительно простые песни (одноголосные, диатонические, с простым, повторяющимся ритмическим рисунком, краткими фразами, с преобладанием поступенного мелодического движения) преимущественно кантиленного характера (с инструментальным сопровождением).
- 12) Иметь опыт выступления на сцене в инсценировке детской сказки и / или массовой танцевальной, хоровой сцене.
- 13) Понимать значение слов и терминов: театр, зрительный зал, сцена, игра, актёр, зритель

Второй год обучения

- 1) Знать правила поведения на сцене (не вставать спиной к зрителю, сохранять тишину за кулисами, не задевать кулисы во время сценического действия).
- 2) Создавать пластические импровизации под музыку, слышать границы музыкальной формы, менять характер движений при смене характера музыки.
- 3) Слышать темп, ритмические особенности музыки. Уметь прохлопать метрическую пульсацию на 2/4, 3/4, 4/4, ритмический рисунок, состоящий из восьмых, четвертей, половинных.
- 4) Ориентироваться в пространстве, уметь заполнить пространство действием; находить своё место, соблюдать рисунок движения в группе, в т.ч. при построении в колонну, круг, полукруг, перестроении в линии.
- 5) Исполнять основной шаг и 1-2 простых движения польки, вальса.
- 6) Исполнять в группе несложные хореографические композиции в жанре народного танца своего края, республики, региона.
- 7) Наблюдать за повадками животных, поведением людей (особенности речи, взгляда, мимики, жеста), воплощать свои наблюдения в актёрских этюдах-импровизациях.
- 8) Выполнять по-разному одно и то же действие в различных предлагаемых обстоятельствах.
- 9) Уметь переходить из позиции исполнителя в позицию зрителя и наоборот. Уметь видеть отличия в исполнении одного и того же задания, этюда разными обучающимися.

10) Овладеть начальными навыками сценических действий, различать действия физически и словесные, стремиться правдиво действовать в предлагаемых обстоятельствах, иметь представление об исполнительской задаче, событии и его оценке.
1

1) Доброжелательно и конструктивно участвовать в обсуждении актёрских этюдов, импровизаций товарищей.

12) Выполнять упражнения на дыхание, артикуляцию, речевое и вокальное развитие голоса, понимать их значение в развитии своих задатков и способностей.

13) Выразительно, эмоционально, «в образе» исполнять несложные (одноголосные, диатонические, с элементами движения мелодии по звукам аккордов и незначительным количеством скачков) песни из музыкальных спектаклей, в том числе песни-диалоги с инструментальным сопровождением в куплетной, простой одночастной, двух- и трёхчастной форме

14) Ярко, образно, чётко произносить, декламировать реплики небольшой роли, сочетать вербальные и невербальные средства выразительности.

15) Подготовить и показать на публике небольшую миниатюру (сценку, стихотворение). Принимать посильное участие в подготовке музыкального спектакля (исполнить роль, выступить в массовой танцевальной или хоровой сцене, помогать за сценой).

16) Понимать значение терминов и выражений: этюд, действие, «по правде», кулисы, задник, декорации, костюм, афиша, художник, режиссёр, хореограф

Третий год обучения

1) Создавать пластические импровизации под музыку в знакомых танцевальных жанрах, передавать в движениях темпоритм, настроение, музыкальный образ.

2) Слышать ладовые, регистровые особенности музыки, динамику, штрихи, тембры. Уметь реагировать на разнообразные изменения и сочетания средств музыкальной выразительности – передавать в движениях пластической импровизации широкую дифференцированную палитру чувств и настроений.

3) Уметь прохлопать метрическую пульсацию, остинато, ритмический рисунок, состоящий из шестнадцатых, восьмых, четвертей, половинных, пауз.

4) Ориентироваться в пространстве, точно контролировать своё движение в групповых перестроениях согласно освоенным рисункам музыкального движения, танца.

5) Исполнять основной шаг и 3-4 простых движения народного, историко-бытового, эстрадного танца. Исполнять в группе несложные хореографические композиции для текущей постановки.

6) Овладеть начальными навыками совместных сценических действий, стремиться чувствовать партнёра по сцене в этюдах-импровизациях. Импровизировать парные этюды. 7

-) Наблюдать за логикой взаимодействия людей в жизни и на сцене, стремиться понять внутреннюю суть конфликта, понимать поступок как действие, отражающее характер героя.
- 8) Относиться серьёзно к сценической задаче, стремиться к достоверности актёрской игры, создавать поступок героя в логике «предлагаемых обстоятельств».
- 9) Представлять действие как процесс (начало, развитие, конец), стремиться найти его внутреннюю логику
- 10) Конструктивно воспринимать критику своих сценических действий, импровизаций.
- 11) Совершенствовать артикуляцию, дикцию, выразительность сценической речи. Уметь сочетать слова с физическими действиями, понимать подтекст, произносить реплики с подтекстом.
- 12) Работать над развитием своих вокальных данных, совершенствовать певческое дыхание, дикцию, чистоту интонирования, обращать внимание на ладовую и гармоническую окраску исполняемой музыки.
- 13) Петь соло, в ансамбле, в хоре разнохарактерные номера из музыкальных спектаклей. Исполнять песни, различные по уровню сложности (в т.ч. с развитой мелодией, скачками, движением мелодии по звукам аккордов, протяжёнными музыкальными фразами) одноголосные и с элементами двухголосия, с сопровождением и а capella, простые виды канонов;
- 14) В пении передавать музыкальный образ в его развитии, используя выразительные возможности голоса, подчинять техническую сторону исполнения художественным задачам;
- 15) Подготовить и показать на публике инсценировку песни, развёрнутого стихотворения.
- 16) Принимать активное участие в подготовке музыкального спектакля (исполнить одну из ролей, быть дублёром, участвовать в массовой танцевальной или хоровой сцене, помогать в изготовлении реквизита, афиши и т.д.).
- 17) Понимать значение терминов и выражений: логика действий, задача, текст и подтекст, реплика, диалог, ремарка, пауза, мимика, жест, поза

Четвёртый год обучения

- 1) Создавать пластические импровизации под музыку вдвоём, втроём, дополняя движения друг друга; импровизировать с предметами (платочки, палки, веера), придумывая сюжетные пластические композиции.
- 2) На основе одной и той же художественной задачи придумывать разные варианты пластических, актёрских решений, интерпретаций.
- 3) Уметь исполнять с помощью хлопков и притопов комбинированные ритмические рисунки (в т.ч. с синкопами, триолями) в небольшой связке в жанре народного танца.

- 4) Исполнять не менее 2-х хореографических композиций в разных жанрах (например, народного, историко-бытового танца, современного танца в стиле hip-hop), в том числе вставные танцевальные номера для текущей театральной постановки.
- 5) Импровизировать, уметь построить вдвоём, втроём мизансцену на различные темы предложенных обстоятельств. Находить внутреннюю связь образа, текста и задачи действия.
- 6) Придумывать, обыгрывать актёрские этюды на взаимодействие, органичное молчание; различные сочетания словесных и физических действий.
- 7) Наблюдать за импровизациями товарищей, видеть «что» и «как» исполнено, анализировать, «почему именно так» - размышлять над способами раскрытия авторского замысла.
- 8) Осмысленно декламировать фрагменты поэзии, художественной прозы, обогащать прямой текст подтекстом.
- 9) Работать над ролью в спектакле: выстраивать событийный ряд, искать внешнюю характерность (манеры, пластика, речь и т.д.), добиваться её воплощения.
- 10) Сознательно и регулярно заниматься развитием своего артикуляционного аппарата, систематически работать над развитием дыхания (объём, глубина, экономный расход воздуха, цепное дыхание, посыл звука в пении, в сценической речи), мимики, вокальных данных.
- 11) Петь интонационно чисто, эмоционально выразительно небольшие сольные номера, участвовать в исполнении развёрнутых хоровых сцен и номеров, осваивать речитативную манеру пения, мелодекламацию.
- 12) Самостоятельно (вместе с товарищами) подготовить и показать на публике инсценировку небольшого детского рассказа.
- 13) Принимать активное участие в подготовке музыкального спектакля (исполнять главные и / или второстепенные роли, участвовать в массовых сценах, принимать участие в создании декораций, реквизита, костюмов, грима, программ, афиш, организации представления).
- 14) Понимать значение терминов и выражений: предлагаемые обстоятельства, словесные действия, конфликт, поступок, статичность, динамичность, мизансцена, пролог, финал, драматург, авторский замысел

Тематическое планирование курса внеурочной деятельности «Музыкальный театр»

Циклограмма «Учебный год»

Сентябрь	Октябрь	Ноябрь	Декабрь	Январь	Февраль	Март	Апрель	Май
----------	---------	--------	---------	--------	---------	------	--------	-----

Знакомство с новым произведением, распределение ролей, первые читки, разучивание вокальных партий	Работа по ролям, диалоги, впевание сольных и хоровых номеров, постановка хореографических фрагментов	Репетиции фрагментами, отдельными сценами	Сводные репетиции	ПРЕМЬЕРА Анализ, работа над ошибками
Упражнения, этюды, импровизации, тренинги				

Тематический модуль	
Содержание	Виды деятельности
Модуль: Музыкальная грамота	
Весь мир звучит. Звуки музыкальные и шумовые	Игра – подражание звукам и голосам природы с использованием шумовых музыкальных инструментов, вокальной, двигательной импровизации. Артикуляционные упражнения с использованием звукоподражательных элементов, шумовых звуков. Игры на умение слушать окружающий мир
Интонация. Выразительные и изобразительные интонации в музыке, речи, пластике	Разучивание, исполнение речевых и вокальных упражнений, песен, вокальные и пластические импровизации на основе данных интонаций, актёрские этюды, игры-перевоплощения
Ритм. Ритмический рисунок. Ритмическая партитура	Сочинение композиций с помощью звучащих жестов. Сочинение танцевальной, пластической композиции на основе предложенного ритмического рисунка. Ритмические импровизации, двигательные каноны. Игры «Ритмическое эхо», «Замри-отомри»
Размер. Музыкальные размеры 2/4, 3/4, 4/4	Вокальные, двигательные, речевые игры, этюды, упражнения на освоение средств выразительности в различных комбинациях (сказать, спеть, показать одно и то же медленно или быстро, громко или тихо, связно или отрывисто, разным тембром голоса)
Музыкальная форма (двухчастная, трёхчастная, куплетная, рондо). Контраст и повтор как принципы развития	Вокальные, двигательные импровизации, разучивание танцевальных композиций в двухчастной, трёхчастной форме, рондо. Декламация стихов, актёрские этюды на повтор, контраст. Групповая работа – сочинение композиций в определённой форме с использованием звучащих жестов, танцевальных движений, шумовых инструментов
Вариации как принцип развития	Пластические, актёрские этюды под музыку на точность повторения, варьированное повторение.

	Придумывание различных вариантов обыгрывания одного и того текста, ситуации, мелодии
Модуль: Музыкальные жанры на театральной сцене	
Песня, танец, марш. Жанровые сферы песенность, танцевальность, маршевость	Разучивание, исполнение песен и танцев из музыкальных спектаклей. Построение и перестроение под музыку маршевого характера. Пластические, ритмические, интонационные импровизации под музыку песенного, танцевального, маршевого характера. Стихи и художественная проза – чтение, анализ жанровых признаков. Подбор и сопоставление литературных и музыкальных фрагментов на жанровой основе
Жанры инструментальной и вокальной музыки в составе музыкального Посещение театров, просмотр видеозаписей театральный постановок. Дискуссия о месте и роли музыкальных фрагментов спектакля, их жанровых особенностях спектакля (увертюра, антракт, романс, вокализ, ноктюрн, серенада)	Посещение театров, просмотр видеозаписей театральный постановок. Дискуссия о месте и роли музыкальных фрагментов спектакля, их жанровых особенностях Проект «Я – режиссёр»: составление сценарного плана музыкального сопровождения к выбранным литературным произведениям
Жанры в музыке и в литературе. Комплекс выразительных средств, отражённое в жанре жизненное содержание	Разучивание, анализ, исполнение произведений с ярко выраженной жанровой основой (эпической, лирической, драматической, комической). Слушание, сравнение, критическая оценка различных интерпретаций. Импровизация в жанре. Ассоциативные связи музыка-литература
Музыкально-театральные жанры: опера, балет, мюзикл	Совместное посещение театров, фестивалей, просмотр телевизионных и интернет-трансляций. Дискуссии, игры-викторины. Импровизации, актёрские этюды на основе одного и того же текста (сюжета, сценки) в стилистике различных музыкально-театральных жанров. Составление письменного отзыва, рецензии на спектакль
Номерная структура музыкального спектакля	Разучивание, анализ, исполнение вокальных и танцевальных номеров для театральных постановок (сольные номера, дуэты и трио, хоры и массовые танцы). Слушание, анализ инструментальных фрагментов музыкального спектакля. Творческие задания – подбор музыкального сопровождения для

	заданного театрального образа, актерского этюда, двигательной импровизации
Модуль: Музыка в жизни человека	
Хор – музыкальное единство людей. Особое переживание – слияние голосов в пении	Освоение базовых навыков хорового пения: певческая установка, певческое дыхание, формирование округлого звука. Пение по руке дирижёра: дыхание, начало, окончание пения. Упражнения на дыхание, артикуляцию. Выстраивание хорового унисона, поиск красивого тембра звучания хора. Разучивание, исполнение песен с сопровождением и a cappella
Танцы, игры и веселье	Подвижные игры под музыку. Пластические импровизации в характере музыкального звучания. Разучивание, исполнение простых движений и танцев, композиций
Музыка в цирке, на уличном шествии, спортивном празднике	Актёрские, пластические этюды под музыку соответствующего характера. Обыгрывание ситуаций парада, карнавального шествия, спортивного праздника. Групповые творческие импровизации «Цирковая труппа»
Военная тема в музыкально-театральном искусстве	Создание, исполнение музыкально-литературных композиций военно-патриотической направленности, инсценировка военных песен. Просмотр и обсуждение спектаклей военной тематики
Модули «Музыка моего края», «Музыка народов России»	
Сказки, мифы и легенды, народный театр	Постановка на сцене спектаклей по мотивам русских народных сказок, преданий своего края, мифов и легенд народов России. Разыгрывание представлений в стилистике различных видов народного театра (балаган, раёк, вертеп)
Фестиваль народной культуры	Представление на сцене песен, танцев, реконструкций фольклорных обрядов народов Российской Федерации
История родного края	Постановка отдельных концертных номеров, спектаклей и фрагментов, посвящённых выдающимся людям родного края, значимым историческим событиям своей малой родины
Театрализованная игра «КВН», посвящённая сегодняшнему дню родного города, края	Постановка музыкальных, танцевальных номеров, придумывание пародий, шуточных сценок, реприз. Домашние заготовки и непосредственная импровизация на сцене. Творческая проектная деятельность команд, членов жюри из числа обучающихся
Модуль «Музыка народов мира»	

Сказки народов мира	Постановка на сцене спектаклей по мотивам народных сказок, преданий, мифов и легенд народов мира
Международный фестиваль	Представление на сцене песен, танцев, реконструкций фольклорных обрядов народов мира
По странам и континентам	Постановка отдельных концертных номеров, фрагментов, спектаклей, выдержанных в эстетике зарубежных национальных традиций (например, античная драма, итальянская комедия dell'arte, различные направления японского, китайского театра)

Рабочая программа курса внеурочной деятельности «Подвижные игры»

Программа курса внеурочной деятельности «Подвижные игры» может рассматриваться как одна из ступеней к формированию здорового образа жизни и неотъемлемой частью всего воспитательно-образовательного процесса в школе. Данная программа направлена на формирование, сохранение и укрепления здоровья младших школьников

Подвижная игра - осмысленная деятельность, направленная на достижение конкретных двигательных задач в быстроменяющихся условиях. Подвижная игра — одно из важных средств всестороннего воспитания детей. Характерная ее особенность — комплексность воздействия на организм и на все стороны личности ребенка: в игре одновременно осуществляется физическое, умственное, нравственное, эстетическое и трудовое воспитание

Игры помогают ребенку расширять и углублять свои представления об окружающей действительности. Выполняя различные роли, изображая разнообразные действия, дети практически используют свои знания о повадках животных, птиц, насекомых, о явлениях природы, о средствах передвижения, о современной технике. В процессе игр создаются возможности для развития речи, упражнения в счете.

Народные подвижные игры являются традиционным средством педагогики. Испокон веков в них ярко отражался образ жизни людей, их быт, труд, национальные устои, представления о чести, смелости, мужестве; желание обладать силой, ловкостью, выносливостью, быстротой и красотой движений; проявлять смекалку, выдержку, творческую выдумку, находчивость, волю и стремление к победе. Особенность подвижных игр – их соревновательный, творческий, коллективный характер. В народных играх много юмора, шуток, задора; движения точны и образны; часто сопровождаются неожиданными веселыми моментами заманчивыми и любимыми младшими школьниками считалками, жеребьевками, потешками. Они сохраняют свою художественную прелесть, эстетическое значение и составляют ценнейший неповторимый игровой фольклор

Программа по курсу внеурочной деятельности «Подвижные игры» 1-4 класс разработана в соответствии с:

- Федеральным Законом РФ «Об образовании в Российской Федерации» от 29.12.2012 № 273-ФЗ;
- Федеральным государственным образовательным стандартом начального общего образования (приказ Минобрнауки России от 31.05.2021 № 286 «Об утверждении федерального государственного образовательного стандарта начального общего образования»);
- На основе примерной программы внеурочного курса, авторская программа – «Подвижные игры» Баскаева Е.А.

Цель программы - создание наиболее благоприятных условий для формирования у младших школьников отношения к здоровому образу жизни как к одному из главных путей в достижении успеха

Теоретический материал программы предлагается в форме бесед до, после или в процессе выполнения двигательной деятельности, в ходе которой дети узнают много интересного об истории происхождения и развития различных игровых видов деятельности; знакомятся с правилами игры, правилами общения, правилами безопасного поведения на занятиях и во время самостоятельно организованных игр.

В практическую часть программы помимо игр различных народов, входят комплексы общеразвивающих упражнений (ОРУ), комплексы гигиенической гимнастики, комплексы упражнений дыхательной гимнастики, корригирующие упражнения для нормализации осанки; широко применяются упражнения с использованием различных предметов и снарядов. Комплексы регулярно обновляются. При проведении занятий учитываются индивидуальные особенности обучающихся, уровень их физической подготовленности и состояние здоровья.

Программа курса внеурочной деятельности по спортивно-оздоровительному направлению «Подвижные игры» составлена в соответствии с возрастными особенностями обучающихся и рассчитана на проведение 1 часа в неделю: 1 класс — 33 часа в год, 2-4 классы -34 часа в год. На реализацию курса внеурочной деятельности отводится 1 час в неделю, программа рассчитана на 135 часов. Срок реализации программы 4 года

Содержание курса внеурочной деятельности «Подвижные игры»
1 класс (33 ч)

Игры с бегом (6ч)

Теория. Правила безопасного поведения в местах проведения подвижных игр. Значение подвижных игр для здорового образа жизни.

Практические занятия:

- Комплекс ОРУ на месте. Комплекс ОРУ с рифмованными строчками. Игра «Фигуры».
- Игра «Волки, зайцы, лисы».

- Комплекс ОРУ в движении «Мишка на прогулке». Игра «Медведи и пчелы». Игра «У медведя во бору».
- Комплекс ОРУ в колонне по одному в движении. Игра «Второй лишний». Игра «Краски».
- Упражнения с предметами. Игра «Отгадай, чей голос?». Игра «Гуси – лебеди».
- Комплекс ОРУ в движении. Игра «Фигуры». Игра «Волки, зайцы, лисы».
- Комплекс ОРУ с предметами. Игра «Третий лишний». Игра «Шишки, желуди, орехи».

Игры с мячом (6 часов)

Теория. История возникновения игр с мячом.

Практические занятия:

- Совершенствование координации движений. Перекаты мяча. Комплекс ОРУ с мячом «Мячик». Игра «Мяч по полу».
- Развитие глазомера и чувства расстояния. Передача мяча. Метание мяча «Кто меткий?» Игра «Метко в цель». Игра «Бегуны и метатели».
- Укрепление основных мышечных групп; мышц рук и плечевого пояса. Игра «Передача мяча в колоннах». Игра «Гонка мячей».
- Броски и ловля мяча. Игра «Мяч соседу». Игра «Подвижная цель».

Игра с прыжками (4 часа)

Теория. Профилактика детского травматизма. Знакомство с правилами дыхания во время прыжков. Последовательность обучения прыжкам.

Практические занятия:

- Комплекс ОРУ «Скакалочка». Игра «Прыгающие воробушки».
- Комплекс упражнений с длинной скакалкой «Верёвочка». Игра «Удочка». Игра «Лягушата и цапля».
- Комплекс ОРУ с короткими скакалками «Солнышко». Игра «Зеркало».
- Комплекс ОРУ со скакалкой «Лучики». Игра «Выше ножки от земли».

Игры малой подвижности (5 часов)

Теория. Правильная осанка и её значение для здоровья и хорошей учёбы.

Упражнения для формирования правильной осанки, укрепления мышечного корсета.

Практические занятия:

- Комплекс специальных упражнений «Ровная спина». Игра «Красный, зелёный». Игра «Альпинисты».
- Комплекс упражнений с мешочками. Игра «Разведчики». Игра «Поезд».
- Упражнения для исправления нарушений осанки и плоскостопия. Игра «Летает – не летает». Игра «Копна – тропинка – кочки».
- Гимнастические построения, размыкания, фигурная маршировка. Игра «Построение в шеренгу». Игра «Кто быстрее встанет в круг».

Зимние забавы (3 часа)

Теория. Закаливание и его влияние на организм. Первая помощь при обморожении.

Практические занятия:

- Игра «Скатывание шаров»
- Игра «Клуб ледяных инженеров»
- Игра «Мяч из круга»
- Игра «Гонка с шайбами»

- Игра «Черпахи».

Эстафеты. (4 часа)

Теория. Знакомство с правилами проведения эстафет. Профилактика детского травматизма.

Практические занятия:

- Беговая эстафеты.
- Эстафета с предметами (мячами, обручами, скакалками)
- Эстафеты на развитие статистического и динамического равновесия.

Народные игры (5 часов)

Теория. Народные игры – основа игровой культуры. Роль и место игры в жизни людей.

Практические занятия:

- Разучивание народных игр. Игра «Калин – бан -ба»
- Разучивание народных игр. Игра «Чижик»
- Разучивание народных игр. Игра «Золотые ворота»
- Разучивание народных игр. Игра "Чехарда"

2 класс (34 ч)

Игры с бегом (6 часов)

Теория. Правила безопасного поведения при проведении игр с бегом. Техника бега с ускорением, техника равномерного бега

Практические занятия:

- Комплекс ОРУ на месте. Комплекс ОРУ с рифмованными строчками. Игра «Совушка».
- Игра «Вороны и воробьи»
- Комплекс ОРУ в движении. Игра «К своим флажкам». Игра «День и ночь».
- Комплекс ОРУ в колонне по одному в движении. Игра «Вызов номеров»

Игра «Пустое место».

Упражнения с предметами. Игра «Невод». Игра «Колесо»

- Комплекс ОРУ на месте. Игра «Два мороза». Игра «Воробьи-попрыгунчики».

Игры с прыжками (4 часа)

Теория. Правила по технике безопасности при проведении игр с прыжками.

Профилактика детского травматизма. Развитие координации движений в прыжках со скакалкой

Практические занятия:

- Комплекс ОРУ. Игра «Салки на одной ноге». Игра «Воробушки».
- Комплекс упражнений с длинной скакалкой. Игра «Удочка». Игра «Кто выше»
- Комплекс ОРУ с мячами. Игра «Прыжки в приседе». Игра «Пингвины с мячом».
- Комплекс ОРУ с короткой скакалкой. Игра «Поймай лягушку». Игра «Прыжки с поворотом»

Игры с мячом (6 часов)

Теория. Правила безопасного поведения при играх с мячом.

Практические занятия:

- Совершенствование координации движений. Игра «Передал – садись». Игра «Свечи».
- Развитие глазомера и чувства расстояния. Передача мяча. Метание мяча
- Игра «Охотники и утки». Игра «Сбей мяч»

- Укрепление основных мышечных групп; мышц рук и плечевого пояса. Игра «Рак пятится назад». Игра «Скорый поезд».
- Обучение бросанию, метанию и ловле мяча в игре. Броски и ловля мяча. Игра «Кто самый меткий». Игра «Не упусти мяч».

Игры малой подвижности (4 часа)

Теория. Правила по технике безопасности при проведении игры малой подвижности.

Практические занятия:

- Комплекс специальных упражнений «Ровная спина». Игра «Змейка». Игра «Карлики и великаны».
- Комплекс упражнений с мешочками. Игра «Кошка и мышка». Игра «Ручеек».
- Упражнения для исправления нарушений осанки и плоскостопия. Игра «Стрекозы». Игра «Чемпионы скакалки».
- Гимнастические построения, размыкания, фигурная маршировка. Игра «Построение в шеренгу». Игра «На новое место». Игра «Лабиринт». Игра «Что изменилось?»

Зимние забавы (4 часа)

Теория. Закаливание и его влияние на организм. Правила безопасного поведения при катании на лыжах, санках. Инструктаж по технике безопасности.

Практические занятия:

- Игра «Лепим снежную бабу»
- Игра «Лепим сказочных героев»
- Игра «Санные поезда».
- Игра «На одной лыже»
- Игра «Езда на перекладных»

Эстафеты (5 часов)

Теория. Правила безопасного поведения при проведении эстафет. Способы деления на команды. Считалки

Практические занятия:

- Веселые старты
- Эстафеты «Бег по кочкам», «Бег сороконожек»
- Эстафеты «Рак пятится назад», «Скорый поезд»
- Эстафеты «Чемпионы скакалки», «Вьюны»
- Эстафеты «Стрекозы», «На новое место»

Народные игры (5 часов)

Теория. История изучения и организации игр. Знаменитые собиратели и организаторы игр. Игровая терминология.

Практические занятия:

- Разучивание народных игр. Игра «Бегунок»
- Разучивание народных игр. Игра «Верёвочка»
- Разучивание народных игр. Игра «Котел»
- Разучивание народных игр. Игра "Дедушка - сапожник"

3 класс (34 ч)

Игры с бегом (5 часов)

Теория: Правила техники безопасности. Значение бега в жизни человека и животных. Лучшие легкоатлеты страны, области, школы.

Практические занятия:

- Комплекс ОРУ для укрепления мышц ног. Игра «Змейка». Игра «Челнок».
- Комплекс ОРУ на месте. Игра «Пустое место». Игра «Филин и пташки»
- Комплекс ОУР в движении. Игра «Пятнашки с домом». Игра «Прерванные пятнашки». Игра «Круговые пятнашки»
- Комплекс ОРУ в колонне по одному в движении. Игра «Круговые пятнашки». Игра «Ловушки в кругу». Игра «Много троих, хватит двоих»

Игры с мячом (5 часов)

Теория. Правила техники безопасности при игре с мячом. Разучивание считалок.

Практические занятия:

- Комплекс ОРУ с маленькими мячами. Игра «Мячик кверху». Игра «Свечи ставить»
- Комплекс ОРУ с большими мячами. Игра «Перебрасывание мяча». Игра «Зевака». Игра «Летучий мяч».
- Комплекс ОРУ с набивными мячами. Игра «Выбей мяч из круга». Игра «Защищай город».
- Комплекс ОРУ с мячами. Игра «Гонка мячей». Игра «Попади в цель». Игра «Русская лапта»

Игры с прыжками (5 часов)

Теория. Правила техники безопасности при игре с прыжками. Для чего человеку важно уметь прыгать. Виды прыжков. Разучивание считалок.

Практические занятия:

- Комплекс ОРУ. Игра «Воробушки и кот». Игра «Дедушка – рожок».
- Комплекс ОРУ. Игра «Переселение лягушек». Игра «Лошадки».
- Комплекс ОРУ. Игра «Петушиный бой». Игра «Борьба за прыжки».
- Комплекс ОРУ. Игра «Солка на одной ноге». Игра «Кто первый?».

Игры малой подвижности (6 часов)

Теория. Правила техники безопасности. Знакомство с играми на внимательность.

Практические занятия

- Игры на внимательность. Игра «Летит - не летит». Игра «Запрещенное движение». Игра «Перемена мест».
- Комплекс ОРУ для правильной осанки, разучивание считалок. Игры «Колечко». Игра «Море волнуется». Игра «Кривой петух»
- Комплекс ОРУ. Игра «Молчанка». Игра «Колечко».
- Комплекс ОРУ. Игра «Краски». Игра «Перемена мест»

Зимние забавы (3 часа)

Теория. Правила техники безопасности зимой. Осторожно лед.

Загадки и пословицы о зиме. Беседа о закаливании.

Практические занятия:

- Игра «Строим крепость».
- Игра «Взятие снежного городка».
- Игра «Лепим снеговика».
- Игра «Меткой стрелок».

Эстафеты (6 часов)

Теория. Значение слова эстафета. Разбивание разными способами команд на группы.

Практические занятия:

- Эстафеты «Передал – садись», «Мяч среднему», «Парашютисты», «Скакалка под ногами», «Тачка».
- Эстафета «Челночный бег», «По цепочке», «Вызов номеров», «Дорожки», «Шарик в ложке».
- Эстафета «Ведерко с водой», «Кати большой мяч впереди себя», «Нитки наматывать», «Передача мяча в колонне», «Поезд».

Народные игры (4 часа)

Теория. Материальная и духовная игровая культура. Организация и проведение игр на праздниках.

Практические занятия:

- Разучивание народных игр. Игра "Горелки".
- Разучивание народных игр. Игра «Гуси - лебеди»
- Разучивание народных игр. Игра «Мотальщицы»
- Разучивание народных игр. Игра "Мишени"

4 класс (34 ч)

Игры с бегом (5 часов)

Теория. Правила ТБ при проведении подвижных игр. Способы деления на команды. Повторение считалок.

Практические занятия:

- Комплекс ОРУ в движении. Игра «Бег командами». Игра «Мешочек».
- Комплекс ОРУ с предметами. Игра «Городок». Игра «Русская лапта»
- Комплекс ОРУ на месте. Игра «Лиса в курятнике». Игра «Ловкие ребята».
- Комплекс ОРУ с предметами. Игра «Пятнашки в кругу». Игра «Караси и щуки».

Игры с мячом (5 часов)

Теория. Правила безопасного поведения с мячом в местах проведения подвижных игр. Инструктаж по ТБ. Способы передачи мяча; переброска мячей друг другу в шеренгах.

Практические занятия:

- Комплекс ОРУ с малыми мячами. Игра «Мяч в центре». Игра «Мяч среднему».
- Комплекс ОРУ с большими мячами. Игра «Мяч – соседу». Игра «Охотники».
- Комплекс ОРУ с набивными мячами. Игра «Отгадай, кто бросил». Игра «Защищай ворота».
- Комплекс ОРУ с мячами. Игра «Подвижная цель». Игра «Обгони мяч».

Игра «Мяч в центре».

Игры с прыжками (5 часов)

Теория. Правила безопасного поведения в местах проведения подвижных игр. Профилактика детского травматизма. Разучивание считалок.

Практические занятия:

- Комплекс ОРУ. Игра «Туда- обратно». Игра «Зайцы в огороде».
- Комплекс ОРУ. Игра «Шишки, жёлуди, орехи». Игра «белые медведи».
- Комплекс ОРУ. Игра «Карусели». Игра «Тропка».
- Комплекс ОРУ. Игра «Ловушка». Игра «Капканы».

Игра малой подвижности (6 часов)

Теория. Правила безопасного поведения в местах проведения подвижных игр. Инструктаж по ТБ. Разучивание рифм для проведения игр.

Практические занятия:

- Комплекс ОРУ на месте. Игра «Кто дальше бросит?». Игра «Что изменилось?». Игра «Найди предмет».
- Комплекс ОРУ на месте. Игра «Слушай сигнал». Игра «Угадай, кто это?». Игра «Точный телеграф».
- Комплекс ОРУ на месте. Игра «Невидимки». Игра «Наблюдатели». Игра «Кто точнее».
- Комплекс ОРУ на месте. Игра «Ориентирование без карты». Игра «Садовник».

Зимние забавы (3 часа)

Теория. Правила безопасного поведения при катании на лыжах, санках. Инструктаж по ТБ. Повторение попеременного двухшажного хода, поворота в движении и торможение.

Практические занятия:

- Игра «Снежком по мячу».
- Игра «Пустое место».
- Игра «Кто дальше» (на лыжах).
- Игра «Быстрый лыжник».

Эстафеты (5 часов)

Теория. Правила безопасного поведения при проведении эстафет. Инструктаж по ТБ. Способы деления на команды. Повторение считалок.

Практические занятия:

- Эстафеты «Ходьба по начерченной линии», с доставанием подвижного мяча, «Кто первый?», эстафета парами.
- Эстафета с лазанием и перелезанием, линейная с прыжками, с бегом вокруг гимнастической скамейки, «веревочка под ногами».
- Эстафета с предметами (скакалки, мячи, обручи)

Народные игры (5 часов)

Теория. Традиционные народные праздники. Календарные народные праздники. Классификация народных игр.

Практические занятия:

- Разучивание народных игр. Игра "Корову доить".
- Разучивание народных игр. Игра "Малечина - колечина".
- Разучивание народных игр. Игра "Коршун".
- Разучивание народных игр. Игра "Бабки".

Планируемые результаты курса внеурочной деятельности

Личностные результаты

- целостный, социально ориентированный взгляд на мир;
- ориентация на успех в учебной деятельности и понимание его причин;
- способность к самооценке на основе критерия успешной деятельности;
- активно включаться в общение и взаимодействие со сверстниками на принципах уважения и доброжелательности, взаимопомощи и сопереживания;

- проявлять дисциплинированность, трудолюбие и упорство в достижении поставленных целей;
- освоение моральных норм помощи тем, кто в ней нуждается, готовности принять на себя ответственность;
- развитие мотивации достижения и готовности к преодолению трудностей на основе конструктивных стратегий совладания и умения мобилизовать свои личностные и физические ресурсы стрессоустойчивости;
- освоение правил здорового и безопасного образа жизни.

Метапредметными результатами программы внеурочной деятельности по спортивно-оздоровительному направлению «Подвижные игры» является формирование следующих универсальных учебных действий (УУД):

1. Регулятивные УУД:

- умения планировать, регулировать, контролировать и оценивать свои действия;
- планирование общей цели и пути её достижения;
- распределение функций и ролей в совместной деятельности;
- конструктивное разрешение конфликтов;
- осуществление взаимного контроля;
- оценка собственного поведения и поведения партнёра и внесение необходимых коррективов;
- принимать и сохранять учебную задачу;
- планировать свои действия в соответствии с поставленной задачей и условиями её реализации;
- учитывать установленные правила в планировании и контроле способа решения;
- адекватно воспринимать предложения и оценку учителей, товарищей, родителей и других людей;
- различать способ и результат действия;
- вносить необходимые коррективы в действие после его завершения на основе его оценки и учёта характера сделанных ошибок, использовать предложения и оценки для создания нового, более совершенного результата.

2. Познавательные УУД:

- добывать новые знания: находить дополнительную информацию по содержанию курса, используя дополнительную литературу, свой жизненный опыт;
- перерабатывать полученную информацию, делать выводы;
- преобразовывать информацию из одной формы в другую: предлагать свои правила игры на основе знакомых игр;
- устанавливать причинно-следственные связи.

3. Коммуникативные УУД:

- взаимодействие, ориентация на партнёра, сотрудничество и кооперация (в командных видах игры);
- адекватно использовать коммуникативные средства для решения различных коммуникативных задач;
- допускать возможность существования у людей различных точек зрения, в том числе не совпадающих с его собственной, и ориентироваться на позицию партнёра в общении и взаимодействии;

- учитывать разные мнения и стремиться к координации различных позиций в сотрудничестве;
- формулировать собственное мнение и позицию;
- договариваться и приходить к общему решению в совместной деятельности, в том числе в ситуации столкновения интересов;
- совместно договариваться о правилах общения и поведения и следовать им;
- учиться выполнять различные роли в группе.

Оздоровительные результаты программы внеурочной деятельности:

- двигательная подготовленность как важный компонент здоровья учащихся;
- развитие физических способностей;
- освоение правил здорового и безопасного образа жизни
- развитие психических и нравственных качеств;
- повышение социальной и трудовой активности; планировать занятия физическими упражнениями в режиме дня, организовывать отдых и досуг с использованием средств физической активности;
- организовывать и проводить со сверстниками подвижные игры;
- взаимодействовать со сверстниками по правилам проведения подвижных игр и соревнований;
- применять жизненно важные двигательные навыки и умения различными способами, в различных изменяющихся, вариативных условиях

Предметные результаты

- представлять игры как средство укрепления здоровья, физического развития и физической подготовки человека;
- оказывать посильную помощь и моральную поддержку сверстникам при выполнении учебных заданий, доброжелательно и уважительно объяснять ошибки и способы их устранения;
- организовывать и проводить со сверстниками подвижные игры и элементы соревнований, осуществлять их объективное судейство;
- бережно обращаться с инвентарём и оборудованием, соблюдать требования техники безопасности к местам проведения;
- организовывать и проводить игры с разной целевой направленностью
- взаимодействовать со сверстниками по правилам проведения подвижных игр и соревнований;
- в доступной форме объяснять правила (технику) выполнения двигательных действий, анализировать и находить ошибки, эффективно их исправлять;
- выполнять технические действия из базовых видов спорта, применять их в игровой и соревновательной деятельности;

Тематическое планирование

1 класс

Тема занятия	Количество часов	Электронные образовательные ресурсы
Игры с бегом (6 ч)		

ТБ. Игра «Фигуры».	1	https://www.fizkultura.ru/mobile_game
Игра «Волки, зайцы, лисы».	1	
Комплекс ОРУ в движении «Мишка на прогулке». Игра «У медведя во бору».	1	
Игра «Второй лишний».	1	
Игра ««Фигуры».	1	
Игра «Шишки, жёлуди, орехи».	1	
Игры с мячом (6 ч)		
Игра «Мяч по полу».	1	https://www.fizkultura.ru/mobile_game
Перекаты мяча. Комплекс ОРУ с мячом «Мячик».	1	
Игра «Метко в цель». Игра «Бегуны и метатели».	1	
Игра «Передача мяча в колоннах». Игра «Гонка мячей».	1	
Игра «Мяч соседу».	1	
Игра «Подвижная цель».	1	
Игры с прыжками (4 ч)		
Игра «Прыгающие воробышки».	1	https://www.fizkultura.ru/mobile_game
Игра «Удочка». Игра «Лягушата и цапля».	1	
Игра «Зеркало».	1	
Игра «Выше ножки от земли».	1	
Игры малой подвижности (5 ч)		
Игра «Альпинисты».	1	https://www.fizkultura.ru/mobile_game
Игра «Красный, зелёный». Игра «Поезд».	1	
Игра «Копна – тропинка – кочки».	1	
Игра «Построение в шеренгу».	1	
Игра «Кто быстрее встанет в круг».	1	
Зимние забавы (3 ч)		
Игра «Гонки снежных комков».	1	https://www.fizkultura.ru/mobile_game
Игра «Мяч из круга».	1	

Игра «Гонка с шайбами».	1	
Эстафеты (4 ч)		
Знакомство с правилами проведения эстафет.	1	https://www.fizkultura.ru/mobile_game
Беговая эстафеты.	1	
Эстафета с предметами (мячами, обручами, скакалками)	1	
Эстафеты на развитие статистического и динамического равновесия	1	
Русские народные игры (5 ч)		
Игра "Чехарда".	1	https://www.fizkultura.ru/mobile_game
Игра «Золотые ворота»	1	
Игра «Чижик»	1	
Игра «Золотые ворота»	1	
Игра "Чехарда".	1	

2 класс

Тема занятия	Количество часов	Электронные образовательные ресурсы
Игры с бегом (6 ч)		
ТБ. Игра «Вороны и воробьи»	1	https://www.fizkultura.ru/mobile_game
Игра «Совушка».	1	
Игра «День и ночь».	1	
Игра «Вызов номеров»	1	
Игра «Два мороза».	1	
Игра «Воробушки».	1	
Игры с прыжками (4 ч)		
Игра «Салки на одной ноге	1	https://www.fizkultura.ru/mobile_game
Игра «Кто выше»	1	
Игра «Пингвины с мячом».	1	
Игра «Поймай лягушку».		
Игры с мячом (6 ч)		
Игра «Свечи».	1	https://www.fizkultura.ru/mobile_game
Игра «Передал – садись».	1	
Игра «Охотники и утки».	1	
Игра «Рак пятится назад».	1	
Игра «Кто самый меткий».	1	
Игра «Не упусти мяч»	1	

Игры малой подвижности (4 ч)		
Игра «Карлики и великаны».	1	https://www.fizkultura.ru/mobile_game
Игра «Кошка и мышка».	1	
Игра «Чемпионы скакалки».	1	
Гимнастические построения, размыкания, фигурная маршировка.	1	
Игра «Построение в шеренгу». Игра «На новое место». Игра «Лабиринт». Игра «Что изменилось?»		
Зимние забавы (4 ч)		
Игра «Лепим сказочных героев».	1	https://www.fizkultura.ru/mobile_game
Игра «Лепим снежную бабу».	1	
Игра «Санные поезда».	1	
Игра «Езда на перекладных»	1	
Эстафеты (5 ч)		
Эстафеты «Бег сороконожек».	1	https://www.fizkultura.ru/mobile_game
Эстафеты «Бег по кочкам»,	1	
Эстафеты «Рак пятится назад», «Скорый поезд».	1	
Эстафеты «Чемпионы скакалки», «Вьюны».	1	
Эстафеты «Стрекозы», «На новое место».	1	
Русские народные игры (5 ч)		
Игра «Чехорда»	1	https://www.fizkultura.ru/mobile_game
Игра «Бегунок»	1	
Игра «Верёвочка»	1	
Игра «Котел»	1	
Игра "Дедушка - сапожник".	1	

3 класс

Тема занятия	Количество часов	Электронные образовательные ресурсы
Игры с бегом (5 ч)		
ТБ. Игра «Челнок».	1	https://www.fizkultura.ru/mobile_game
Игра «Змейка».	1	

Игра «Филин и пташки»	1	
Игра «Круговые пятнашки»	1	
Игра «Много троих, хватит двоих»	1	
Игры с мячом (5 ч)		
Игра «Свечи ставить»	1	https://www.fizkultura.ru/mobile_game
Игра «Мячик кверху».	1	
Игра «Летучий мяч».	1	
Игра «Защищай город».	1	
Игра «Попади в цель».	1	
Игры с прыжками (5 ч)		
Игра «Дедушка – рожок».	1	https://www.fizkultura.ru/mobile_game
Игра «Воробушки и кот».	1	
Игра «Переселение лягушек».	1	
Игра «Борьба за прыжки».	1	
Игра «Кто первый?»	1	
Игры малой подвижности (6 ч)		
Игра «Перемена мест».	1	https://www.fizkultura.ru/mobile_game
Игра «Запрещенное движение».	1	
Игра «Море волнуется».	1	
Игра «Колечко».	1	
Игра «Краски».	1	
Игра «Перемена мест»	1	
Зимние забавы (3 ч)		
Игра «Строим крепость».	1	https://www.fizkultura.ru/mobile_game
Игра «Меткий стрелок».	1	
Игра «Лепим снеговика»	1	
Эстафеты (6 ч)		
Эстафеты «Передал – садись»	1	https://www.fizkultura.ru/mobile_game
Игра «Скакалка под ногами».	1	
Эстафета «Вызов номеров».	1	
Эстафета «Челночный бег», «По цепочке».	1	
Эстафета «Ведерко с водой», «Нитки наматывать»	1	
Эстафета «Кати большой мяч впереди себя».	1	
Народные игры (4 ч)		
Игра «Гуси - лебеди»	1	https://www.fizkultura.ru/mobile_game
Игра "Горелки".	1	

Игра «Мотальщицы»	1	
Игра "Мишени".	1	

4 класс

Тема занятия	Количество часов	Электронные образовательные ресурсы
Игры с бегом (5 ч)		
ТБ. Игра «Мешочек».	1	https://www.fizkultura.ru/mobile_game
Игра «Бег командами»	1	
Игра «Городок».	1	
Игра «Ловкие ребята».	1	
Игра «Пятнашки в кругу»	1	
Игры с мячом (5 ч)		
Игра «Мяч среднему».	1	https://www.fizkultura.ru/mobile_game
Игра «Мяч в центре».	1	
Игра «Мяч – соседу».	1	
Игра «Отгадай, кто бросил».	1	
Игра «Мяч в центре»	1	
Игры с прыжками (5 ч)		
Игра «Зайцы в огороде».	1	https://www.fizkultura.ru/mobile_game
Игра «Туда- обратно».	1	
Игра «белые медведи».	1	
Игра «Карусели».	1	
Игра «Ловушка»	1	
Игра малой подвижности (6 ч)		
Игра «Что изменилось?»	1	https://www.fizkultura.ru/mobile_game
Игра «Кто дальше бросит?»	1	
Игра «Точный телеграф»	1	
Игра «Наблюдатели».	1	
Игра «Ориентирование без карты»	1	
Игра «Пустое место»	1	
Зимние забавы (3 ч)		
Игра «Снежком по мячу».	1	https://www.fizkultura.ru/mobile_game
Игра «Кто дальше»	1	
Игра «Быстрый лыжник».	1	
Эстафета (5 ч)		
«Кто первый?», эстафета парами.	1	https://www.fizkultura.ru/mobile_game

Эстафеты «Ходьба по начерченной линии», с доставанием подвижного мяча.	1	
Эстафета с лазанием и перелезанием,	1	
Эстафета линейная с прыжками, с бегом вокруг гимнастической скамейки, «веревочка под ногами».	1	
Эстафета с предметами (скакалки, мячи, обручи)	1	
Народные игры (5 ч)		
Игра «Салки с домом»	1	https://www.fizkultura.ru/mobile_game
Игра "Салки".	1	
Игра "Малечина - колечина".	1	
Игра "Коршун".	1	
Игра "Бабки".	1	

Рабочая программа курса внеурочной деятельности «Юные экологи»

Актуальность разработки программы учебного курса «Естествознание. Азбука экологии» (далее – Программа) определяется формирующимся на современном этапе видением перспектив развития общества, условий предотвращения глобального экологического кризиса, а также новых требований к педагогической деятельности. В современных социокультурных условиях изменяются цели, задачи и содержание экологического образования, акцент переносится на формирование экологической культуры личности как результат экологического образования. Экологическое образование – процесс приобщения индивида к культурному опыту человечества по взаимодействию с окружающей средой.

Программа ориентирована на формирование у обучающихся знаний, установок, личностных ориентиров и норм поведения, обеспечивающих становление экологического типа мышления, экологической культуры как необходимого элемента общей культуры современного человека.

Экологическая культура представляет собой совокупность личностных характеристик человека, отражающих состояние гармонии с природой, социумом и собственным внутренним миром через развитие экологического сознания, эмоционально-нравственного и деятельностно-практического отношения к окружающей среде. Формирование у детей младшего школьного возраста экологической культуры требует интеграции содержания экологического, духовно-нравственного, патриотического, эстетического воспитания.

Программа направлена на развитие мотивации и готовности обучающихся повышать свою экологическую грамотность, осознанно придерживаться здорового и экологически безопасного образа жизни, вести работу по экологическому просвещению, ценить природу как источник духовного развития, информации, красоты, здоровья, материального благополучия.

Основная **цель** настоящей Программы – формирование у обучающихся экологической культуры как нового качества личности, основанного на влиянии на её интеллектуальную, эмоционально-чувственную и деятельностьную сферы; воспитание чувства ответственности за свои действия в природе, базирующегося на знании закономерностей протекания природных процессов

Программа отражает стратегию государственной политики в области экологического образования, природопользования, охраны окружающей среды и обеспечения экологической безопасности населения, отражённую в документе «Основы государственной политики в области экологического развития Российской Федерации на период до 2030 года» (утверждено Президентом Российской Федерации 30.04.2012). В тексте Конституции РФ (Ст.114) среди обязанностей Правительства Российской Федерации выделяется создание «условий для развития системы экологического образования граждан, воспитания экологической культуры» (п. е.б).

Нормативно-правовая и документальная основы Программы

- Экологическая доктрина Российской Федерации (2002).
- Закон Российской Федерации «Об образовании» (2012).
- Федеральный государственный образовательный стандарт начального общего образования (2009).
- Закон Российской Федерации «Об охране окружающей среды» (2002).
- Основы государственной политики в области экологического развития Российской Федерации на период до 2030 года (2012).
- Национальная стратегия образования для устойчивого развития в Российской Федерации (2008).
- Стратегии развития воспитания в Российской Федерации на период до 2025 года (2015).

Программа опирается на **научные подходы** и **теоретические положения** по организации процесса экологического образования (С.В. Алексеев, Е.Н. Дзятковская, А.Н. Захлебный, С.Н. Николаева, А.А. Плешаков).

Программа построена с учётом **факторов**, оказывающих существенное влияние на формирование экологической культуры у детей младшего школьного возраста:

- экологические, социальные и экономические условия;
- общий уровень экологической культуры сообщества, соответствующие традиции, влияющие на образовательную среду;

- возрастные психофизиологические особенности обучающихся; специфика восприятия и отношения к своему социоприродному окружению;
- ведущий вид деятельности младших школьников, особенности коммуникации с миром людей, природы, предметов;
- активно формируемые в младшем школьном возрасте ценностные установки, поведенческие модели, привычки;
- материально-технические, кадровые, финансовые ресурсы образовательной организации.

Основные направления *содержания* Программы определяются в соответствии с направлениями экологического образования, отражающего содержание науки экологии.

Основные направления *образовательной деятельности* в рамках Программы:

- вовлечение учащихся в социально значимую практическую деятельность по изучению и сохранению ближайшего природного окружения;
- воспитание ценностного отношения, формирование и развитие научных и образных представлений о человеке и окружающей его среде, их экологических взаимодействиях;
- освоение нравственных ограничений и предписаний по отношению к природной среде и человеку;
- становление начального опыта защиты природной среды;
- развитие у младших школьников эколого-эстетического восприятия окружающего мира

Программа рассчитана на 4 года, 135 часов. На изучение учебного курса «Естествознание. Азбука экологии» отводится: в 1 классе 33 ч, со 2 по 4 классы – по 34 ч в год (1 ч в неделю). Программа может быть реализована в рамках учебной, внеурочной деятельности экологической и естественно-научной направленностей. Основные *формы организации* образовательной деятельности: тематические занятия, направленные на формирование экологической культуры и бережного отношения к природе; исследовательская работа; беседы (проблемные, эвристические); экскурсии, практические занятия в ближайшем природном и социоприродном окружении (пришкольный участок, микрорайон школы, ближайший парк, водоём и пр.); виртуальные путешествия; мини-проекты; конкурсы экологической направленности; образовательные ситуационные игры; издание брошюр, буклетов; листовок

Основные *виды деятельности* обучающихся: учебная, учебно-исследовательская, проектная, образно-познавательная, креативная, игровая (ролевые, дидактические, ситуационные, деловые игры), эколого-этическая, рефлексивно-оценочная, регулятивная, общественно полезная (природоохранная) деятельность, коммуникация со сверстниками и взрослыми (проблемно-ценностное и досуговое общение), моделирование, анализ ситуаций, наблюдение, участие в акциях

Курс «Естествознание. Азбука экологии» дополняет и углубляет знания обучающихся, полученные в ходе изучения учебного предмета «Окружающий мир», ориентирован на развитие универсальных учебных действий, формируемых средствами всех учебных предметов

Описание ценностных ориентиров содержания учебного курса

- Безопасность природы и человека как ключевая универсальная социальная ценность, без которой значимость других ценностей оказывается под вопросом.
- Природа как одна из основ здоровой и гармоничной жизни человека и общества.
- Экологическая культура как компонент культуры общества, как самооценочность и как способ защиты идеалов, ценностей человека и человечества.
- Патриотизм как нравственная норма, проявление чувства любви к Родине, понимания сопричастности к настоящему и будущему своей страны и родного края.
- Ценность научного знания; осуществление стремления человека к самостоятельному познанию окружающего мира; формирование познавательных интересов.
- Гражданственность как интегративная, комплексная характеристика личности человека, как характеристика гражданско-патриотической позиции человека, его ценностной ориентации, подразумевающая ответственность за судьбу своей Родины, сопричастность с её судьбой.
- Осознание себя частью природного мира; развитие интереса к природе, природным явлениям и формам жизни, понимание активной роли человека в природе; формирование бережного гуманного отношения ко всему живому и нетерпимого отношения к действиям, приносящим вред природе, к жестокому обращению с животными; приобретение элементарного опыта природоохранной деятельности.
- Нравственный выбор и ответственность человека по отношению к природе; проявление любви, сострадания и милосердия ко всему живому

Планируемые результаты курса внеурочной деятельности

Анализ путей и прогнозируемых итогов формирования компонентов экологической культуры личности (экологическое сознание, естественно-научное знание, экологическая компетентность, эмоционально-чувственный и нравственный компоненты, эстетическое отношение к окружающему миру, опыт экологической деятельности) на уровне начального общего образования позволяет определить планируемые результаты освоения учебного курса

Личностные результаты

- развитие любознательности и формирование интереса к изучению природы методами естественных наук;
- развитие интеллектуальных и творческих способностей учащихся;

- воспитание ответственного отношения к природе, осознания необходимости сохранения окружающей среды;
- формирование мотивации дальнейшего изучения природы

Метапредметные результаты

- овладение элементами самостоятельной организации учебной деятельности, что включает в себя умения: ставить цели и планировать личную учебную деятельность; оценивать собственный вклад в деятельность группы; проводить самооценку уровня личных учебных достижений;
- освоение элементарных приёмов исследовательской деятельности, доступных для детей младшего школьного возраста: формулирование с помощью учителя цели учебного исследования (опыта, наблюдения), составление его плана, фиксирование результатов, использование простых измерительных приборов, формулировка выводов по результатам исследования;
- формирование приёмов работы с информацией, что включает в себя умения: поиска и отбора источников информации в соответствии с учебной задачей; понимания информации, представленной в различной знаковой форме – в виде таблиц, диаграмм, графиков, рисунков и т.д.;
- овладение логическими действиями сравнения, анализа, синтеза, обобщения, классификации по родо-видовым признакам, установления аналогий и причинно-следственных связей, построения рассуждений, отнесения к известным понятиям;
- развитие коммуникативных умений и овладение опытом межличностной коммуникации, корректное ведение диалога и участие в дискуссии; участие в работе группы в соответствии с обозначенной ролью

Предметные результаты

- сформированность представлений об экологии как об одном из важнейших направлений изучения взаимосвязей и взаимодействий между природой и человеком, как о важнейшем элементе культурного опыта человечества;
- углублённые представления о взаимосвязи мира живой и неживой природы, между живыми организмами; об изменениях природной среды под воздействием человека; освоение базовых естественно-научных знаний, необходимых для дальнейшего изучения систематических курсов естественных наук; формирование элементарных исследовательских умений;
- применение полученных знаний и умений для решения практических задач в повседневной жизни; для осознанного соблюдения норм и правил безопасного поведения в природной и социоприродной среде;
- осознание взаимосвязи между собственными действиями и состоянием окружающей среды.

Среди результатов экологического образования также можно выделить формирование готовности защищать и оберегать природу, восприятие окружающего мира обучающимися как объекта их постоянной заботы. Формирование экологической культуры тесно связано с развитием у детей способности к самоограничению своих потребностей на основе становления экологического мировоззрения, усвоения принципов экологической этики.

На этапе начального общего образования на первое место выдвигается опыт применения формируемых при изучении учебных предметов универсальных учебных действий, ценностных ориентаций и оценочных умений, социальных норм поведения в учебной деятельности и повседневной жизни. Формируется личный опыт самоограничения при решении ключевого противоречия экологического сознания данного возраста «хочу – нельзя» и его эмоционального переживания

Содержание учебного курса

Основным источником формирования содержания учебного курса выступает экологическая культура как синтез научного знания, экологических норм.

Содержание учебного курса обеспечивает становление экологического сознания обучающегося, совокупности чувств, взглядов и представлений о проблемах взаимосвязей в природе и в системе взаимоотношений «человек (общество) – природа», о путях их оптимального решения в соответствии с социальными и природными возможностями. Данное направление содержания Программы базируется на естественно-научном и обществоведческом знании, формирующем у младших школьников взвешенное, грамотное понимание окружающего мира и разумное отношение к явлениям и процессам, происходящим в нём. Содержание Программы также направлено на формирование экологической компетентности, которая проявляется в демонстрируемых обучающимся умении и способности пользоваться экологической информацией, решать творческие задачи, выполнять проектные работы, анализировать информацию, включаться в экологическую деятельность, эффективно взаимодействовать с различными социальными группами. Экологическая компетентность предполагает грамотное и гуманное отношение к природе, мобилизацию усилий для разрешения экологических проблем, соотнесение своих целей и способов жизнедеятельности с потребностями общества и природных сообществ.

Содержание Программы ориентировано на эмоционально-чувственный мир личности младшего школьника, формирование чувства меры, эстетического отношения к природному миру. Содержание Программы обеспечивает возможность накопления обучающимися опыта экологической деятельности, включающей все виды и формы деятельности людей, в том числе и духовные, эмоционально-интеллектуальные, нацеленные на достижение гармонии взаимодействия с природой и способствующие формированию экологического сознания.

Основу содержания Программы составляют базовые экологические понятия: наука экология (первоначальные представления); место обитания живых существ; условия существования живых существ; черты приспособленности живых существ к условиям

жизни; взаимосвязи в природе; взаимоотношения живых существ между собой и с объектами неживой природы; цикличность природных процессов; биоразнообразие.

Данные понятия являются основой для изучения различных экосистем (в том числе экосистем региона), биосферы, эволюции жизни, циклических природных процессов, преобразующей деятельности человека, современных экологических проблем локального и глобального уровня, путей их преодоления, места каждого человека в их решении

1 класс

Что такое экология? Экология – наука о связях между живыми существами и окружающей их средой, между человеком и природой. Организмы и окружающая среда.

Растения и животные ближайшего окружения. Знакомство с растениями и животными родного края, особенностями их внешнего вида, жизни, происхождением названий.

Места обитания и среды обитания растений и животных. Что такое место обитания. Места обитания знакомых растений и животных: лес, луг, река, город. Среды обитания: наземно-воздушная, водная, почвенная.

Условия существования живых организмов. Воздух, вода. Солнце как источник тепла и света для живых существ. Значение природных компонентов в жизни растений, животных, человека. Благоприятные и неблагоприятные условия существования живых организмов. Цикличность природных процессов.

Разнообразие живой природы. Многообразие растений: хвойные и цветковые; культурные и дикорастущие; строение растений разных мест обитания. Многообразие животных: насекомые, рыбы, птицы, звери; дикие и домашние животные; строение животных, живущих в разных средах обитания. Природное многообразие как ценность и как условие, без которого невозможно существование человека.

Экологические связи в природе. Экологические связи в природных сообществах (на примере разных мест обитания, растений и животных родного края). Экологическая целостность мира (на примере разнообразных экологических связей: между неживой и живой природой, внутри живой природы, между природой и человеком). Последствия нарушения связей в природе. Экологически целесообразное поведение людей в природном окружении, экологические правила.

Способы охраны природы. Причины возникновения экологических проблем. Природоохранная деятельность людей.

Человек и природа. Как природа влияет на человека? Красота природы. Что нужно человеку для жизни. Положительное и отрицательное влияние человека на природу. Источники загрязнения воздуха, воды, почвы

2 класс

Что такое экология? Экологические знания как основа деятельности людей по охране природы. Экологические знания как основа изучения природных сообществ. Экология леса, луга, почвы, водоёмов. Биоценоз, экосистема.

Растения и животные ближайшего окружения. Что растёт и кто живёт на пришкольном участке, в парке, у реки. Растения и животные родного края. Наиболее характерные отличительные признаки схожих видов.

Места обитания и среды обитания растений и животных. Место Земли во Вселенной и Солнечной системе. Строение Земли. История развития жизни на Земле. Ископаемые останки.

Места обитания. Составление описания места обитания. Общие черты растений и животных, живущих в одной из сред обитания: наземно-воздушной, водной, почвенной.

Условия существования живых организмов. Компоненты неживой и живой природы. Необходимые условия существования живых организмов, роль воздуха, воды, света, тепла в жизни растений, животных, человека. Черты приспособленности растений, животных. Поведение животных, обеспечивающее выживание в разных условиях (миграция, зимняя спячка, гибернация и др.). Сезонные изменения в природе. Цикличность природных процессов. Причины цикличности. Жизненный цикл животных (детство, юность, зрелость и старость). Продолжительность различных жизненных стадий и продолжительность жизни организмов.

Разнообразие живой природы. Многообразие растений: группы растений. Многообразие животных: группы животных. Грибы, их строение и питание. Разнообразие грибов.

Многообразие растений и животных в природных сообществах. Биоразнообразие как основа устойчивости природных сообществ.

Экологические связи в природе. Производство растениями питательных веществ под действием солнечного света. Выявление экологических связей в природе. Понятия «цепь питания», «пищевая сеть». Значение знаний о пищевой сети и экологической пирамиде для охраны природы. Непищевые связи в природе. Определение последствий нарушения связей в природе. Оценка поведения людей в природном окружении с точки зрения экологической целесообразности. Составление экологических правил.

Способы охраны природы. Причины возникновения экологических проблем. Природоохранная деятельность людей. Охраняемые природные территории: заповедники, национальные парки.

Человек и природа. Современный рельеф Земли. Горные породы. Положительное и отрицательное влияние человека на природу. Роль человека в сохранении экосистем

3 класс

Что такое экология? Экологические знания как основа деятельности людей по охране природы. Биоценоз, экосистема, биосфера. Биосфера как самая крупная экосистема Земли. Экосистемы родного края.

Растения и животные ближайшего окружения. Флора и фауна Земли. Влияние растений и животных на компоненты живой и неживой природы, хозяйственную деятельность человека (разрушение горных пород растениями, защита растениями почвы от эрозии, вредители сельскохозяйственных растений и др.).

Места обитания и среды обитания растений и животных. История развития жизни на Земле. Периодизация развития жизни. Продолжительность формирования биосферы. Специфика наземно-воздушной, водной, почвенной сред обитания. Соотнесение растений и животных с определёнными местами и средами обитания, экосистемами. Взаимосвязи между строением растений, животных, грибов и особенностями среды, в которой они обитают. Определение особенностей строения организмов, обеспечивающих адаптацию к среде. Биотические и абиотические факторы среды обитания.

Условия существования живых организмов. Компоненты неживой и живой природы. Необходимые условия существования живых организмов, роль воздуха, воды, света, тепла в жизни растений, животных, человека. Черты приспособленности растений, животных. Сезонные изменения в природе. Цикличность природных процессов. Круговорот веществ в природе. Круговороты как механизм жизнеобеспечения планеты Земля.

Разнообразие живой природы. Многообразие растений: группы растений. Многообразие животных: группы животных. Разнообразие внешнего строения растений, животных внутри групп. Разнообразие черт приспособленности растений и животных к жизни в различных средах обитания, условиям жизни. Защитные приспособления у растений и животных как проявление тесной связи организмов с окружающей их средой. Биоразнообразие как основа устойчивости природных сообществ.

Экологические связи в природе. Пища для растений и животных как источник энергии для жизнедеятельности, роста и развития. Особенности питания животных, группы животных по типу питания. Роль живых организмов в пищевой цепи. Моделирование простых пищевых цепей для знакомых экосистем. Экологическая пирамида. Конкуренция в экосистемах.

Способы охраны природы. Причины возникновения экологических проблем. Способы решения экологических проблем (на примере проблем загрязнения воды, воздуха, накопления мусора). Повседневная эколого-ориентированная деятельность.

Человек и природа. Эволюция человека, его место среди других живых организмов. Адаптация человека к среде обитания. Преобразование человеком природной среды: естественные и искусственные биоценозы. Город – место обитания человека. Человек и экологические проблемы. Потребности человека. Что нужно человеку для жизни. Воздействие человека на окружающий мир. Природа как природный ресурс. Классификация природных ресурсов. Полезные ископаемые. Человек как основной преобразующий фактор природы, нарушение связей в природе в результате человеческой деятельности. Естественный круговорот веществ и искусственные материалы.

Что такое экология? Экология. Локальные и глобальные экологические проблемы. Классификация экологических проблем. Экологические проблемы родного края и пути их решения.

Растения и животные ближайшего окружения. Черты приспособленности растений и животных к взаимодействию с биотическими и абиотическими факторами. Роль определённых организмов в круговороте веществ в экосистеме.

Места обитания и среды обитания растений и животных. Экологические проблемы, связанные с деятельностью человека по изменению места и среды обитания растений и животных: деградация и разрушение почв в условиях города, в результате сельхозработ, отчуждение почв; вырубка лесов; загрязнение водоёмов; опустынивание земель. Охрана почв, водоёмов, лесов, лугов.

Условия существования живых организмов. Цикличность природных процессов. Круговороты веществ в природе. Приспособление живых организмов к изменяющимся условиям.

Разнообразие живой природы. Флора и фауна Земли. Причины и значение видового разнообразия организмов. Разнообразные черты приспособленности растений и животных к жизни в различных средах обитания, условиям жизни. Биоразнообразие как основа устойчивости природных сообществ.

Экологические связи в природе. Глобальный характер экологических проблем современности (парниковый эффект, вырубка экваториальных лесов, загрязнение вод Мирового океана). Связь глобальных и локальных экологических проблем. Устойчивость экосистемы и биосферы. Экологические катастрофы. Анализ и поиск путей решения экологических проблем региона.

Способы охраны природы. Сокращение численности живых организмов и их видового разнообразия. Красная Книга России. Причины возникновения экологических проблем. Потребности человека и решение экологических проблем. Выбор путей решения экологических проблем. Ограничение потребностей человека – один из путей решения экологических проблем. Личный вклад каждого человека в решение проблем. Повседневная эколого-ориентированная деятельность.

Человек и природа. Человек и биосфера. Естественное и антропогенное загрязнение окружающей среды. Промышленные, сельскохозяйственные, бытовые виды загрязнения. Экологическая безопасность. Разумные отношения человека и природы. Личный вклад каждого человека в сохранение природы.

Тематическое планирование

1 класс (33 ч)

№ п/п	Содержание курса	Формы организации образовательной деятельности	Виды деятельности
1	Что такое экология? Экология – наука о связях между живыми существами и окружающей их средой, между человеком и природой. Организмы и окружающая среда.	Тематические занятия, образовательные ситуационные и деловые игры	Коммуникация со сверстниками и взрослыми, учебная, креативная, рефлексивно-оценочная деятельность
2	Растения и животные ближайшего окружения. Знакомство с растениями и животными родного края, особенностями их внешнего вида, жизни, происхождением названий.	Тематические занятия, учебно-исследовательская деятельность, наблюдения, практические занятия в ближайшем природном и социоприродном окружении	Учебно-исследовательская, образно-познавательная, регулятивная, общественно полезная (природоохранная) деятельность, коммуникация со сверстниками и взрослыми
3	Места обитания и среды обитания растений и животных. Что такое место обитания. Места обитания знакомых растений и животных: лес, луг, река, город. Среды обитания: наземно-воздушная, водная, почвенная.	Тематические занятия, экскурсии, наблюдения и практические занятия в ближайшем природном и социоприродном окружении	Учебно-исследовательская, образно-познавательная деятельность, моделирование, коммуникация со сверстниками и взрослыми, анализ произведений литературы
4	Условия существования живых организмов. Воздух, вода. Солнце как источник тепла и света для живых существ. Значение природных компонентов в жизни растений, животных, человека. Благоприятные и неблагоприятные	Тематические занятия, наблюдения в природе, исследовательская работа	Учебно-исследовательская, рефлексивно-оценочная деятельность, коммуникация со сверстниками и взрослыми, анализ ситуаций

	условия существования живых организмов. Цикличность природных процессов.		
5	Разнообразие живой природы. Многообразие растений: хвойные и цветковые; культурные и дикорастущие; строение растений разных мест обитания. Многообразие животных: насекомые, рыбы, птицы, звери; дикие и домашние животные; строение животных, живущих в разных средах обитания. Природное многообразие как ценность и как условие, без которого невозможно существование человека.	Беседы, тематические занятия, исследовательская работа, практические работы	Учебная, учебно-исследовательская, игровая, образно-познавательная деятельность, коммуникация со сверстниками и взрослыми, работа с атласами-определителями, игровые упражнения
6	Экологические связи в природе. Экологические связи в природных сообществах (на примере разных мест обитания, растений и животных родного края). Экологическая целостность мира (на примере разнообразных экологических связей: между неживой и живой природой, внутри живой природы, между природой и человеком). Последствия нарушения связей в природе. Экологически целесообразное поведение людей в	Тематические занятия, исследовательская работа, образовательные ситуационные игры	Учебно-исследовательская, креативная, игровая, рефлексивно-оценочная, общественно полезная (природоохранная) деятельность, коммуникация со сверстниками и взрослыми

	природном окружении, экологические правила.		
8	Способы охраны природы. Причины возникновения экологических проблем. Природоохранная деятельность людей.	Беседы, тематические занятия, образовательные ситуационные игры, экологические акции	Рефлексивно-оценочная, регулятивная, общественно полезная (природоохранная) деятельность, коммуникация со сверстниками и взрослыми
7	Человек и природа. Как природа влияет на человека? Красота природы. Что нужно человеку для жизни. Положительное и отрицательное влияние человека на природу. Источники загрязнения воздуха, воды, почвы.	Тематические занятия, беседы, самонаблюдения и наблюдения за деятельностью людей в ближайшем природном и социоприродном окружении	Учебно-исследовательская, проектная, рефлексивно-оценочная, регулятивная деятельность, коммуникация со сверстниками и взрослыми

2 класс (34 ч)

№ п/п	Содержание курса	Формы организации образовательной деятельности	Виды деятельности
1	Что такое экология? Экологические знания как основа деятельности людей по охране природы. Экологические знания как основа изучения природных сообществ. Экология леса, луга, почвы, водоёмов. Биоценоз, экосистема.	Тематические занятия, образовательные ситуационные, практические работы	Учебная деятельность, коммуникация со сверстниками и взрослыми, моделирование
2	Растения и животные ближайшего окружения. Что растёт и кто живёт на пришкольном участке, в парке, у реки.	Тематические занятия, экскурсии, практические занятия в ближайшем природном и социоприродном	Учебно-исследовательская, художественно-творческая, образно-познавательная,

	<p>Растения и животные родного края. Наиболее характерные отличительные признаки схожих видов.</p>	<p>окружении, исследовательская работа</p>	<p>регулятивная, общественно полезная (природоохранная) деятельность, коммуникация со сверстниками и взрослыми</p>
3	<p>Места обитания и среды обитания растений и животных. Место Земли во Вселенной и Солнечной системе. Строение Земли. История развития жизни на Земле. Ископаемые останки.</p> <p>Места обитания. Составление описания места обитания. Общие черты растений и животных, живущих в одной из сред обитания: наземно-воздушной, водной, почвенной.</p>	<p>Тематические занятия, экскурсии, наблюдения и практические занятия в ближайшем природном и социоприродном окружении, фотовыставки</p>	<p>Учебно-исследовательская, проектная, образно-познавательная деятельность, коммуникация со сверстниками и взрослыми, моделирование</p>
4	<p>Условия существования живых организмов. Компоненты неживой и живой природы. Необходимые условия существования живых организмов, роль воздуха, воды, света, тепла в жизни растений, животных, человека.</p> <p>Черты приспособленности растений, животных. Поведение животных, обеспечивающее выживание в разных условиях (миграция, зимняя спячка,</p>	<p>Тематические занятия, наблюдения в природе, исследовательская работа</p>	<p>Коммуникация со сверстниками и взрослыми, рефлексивно-оценочная, учебно-исследовательская деятельность</p>

	<p>гибернация и др.). Сезонные изменения в природе. Цикличность природных процессов. Причины цикличности. Жизненный цикл животных (детство, юность, зрелость и старость). Продолжительность различных жизненных стадий и продолжительность жизни организмов.</p>		
5	<p>Разнообразие живой природы. Многообразие растений: группы растений. Многообразие животных: группы животных. Грибы, их строение и питание. Разнообразие грибов. Многообразие растений и животных в природных сообществах. Биоразнообразие как основа устойчивости природных сообществ.</p>	<p>Беседы, тематические занятия, исследовательская работа, проведение конкурсов, фотовыставок. практические работы</p>	<p>Учебно-исследовательская, креативная, игровая деятельность, коммуникация со сверстниками и взрослыми</p>
6	<p>Экологические связи в природе. Производство растениями питательных веществ под действием солнечного света. Выявление экологических связей в природе. Понятия «цепь питания», «пищевая сеть». Значение знаний о пищевой сети и экологической пирамиде для охраны природы. Непищевые связи в</p>	<p>Тематические занятия, исследовательская работа, мини-проекты, дискуссионные клубы, образовательные ситуационные игры, издание листовок</p>	<p>Тематические занятия, исследовательская работа, образовательные ситуационные игры</p>

	природе. Определение последствий нарушения связей в природе. Оценка поведения людей в природном окружении с точки зрения экологической целесообразности. Составление экологических правил.		
7	Способы охраны природы. Причины возникновения экологических проблем. Природоохранная деятельность людей. Охраняемые природные территории: заповедники, национальные парки.	Беседы, тематические занятия, образовательные ситуационные игры, экологические акции	Рефлексивно-оценочная, регулятивная, общественно полезная (природоохранная) деятельность, коммуникация со сверстниками и взрослыми, издание листовок
8	Человек и природа. Современный рельеф Земли. Горные породы. Положительное и отрицательное влияние человека на природу. Роль человека в сохранении экосистем.	Тематические занятия, беседы, самонаблюдения и наблюдения за деятельностью людей в ближайшем природном и социоприродном окружении	Учебно-исследовательская, проектная, рефлексивно-оценочная, регулятивная деятельность, коммуникация со сверстниками и взрослыми

2 класс (34 ч)

№ п/п	Содержание курса	Формы организации образовательной деятельности	Виды деятельности
1	Что такое экология? Экологические знания как основа деятельности людей по охране природы. Биоценоз, экосистема, биосфера. Биосфера как самая	Тематические занятия, исследовательская работа	Учебно-исследовательская, игровая, рефлексивно-оценочная деятельность, коммуникация со

	крупная экосистема Земли. Экосистемы родного края.		сверстниками и взрослыми
2	Растения и животные ближайшего окружения. Флора и фауна Земли. Влияние растений и животных на компоненты живой и неживой природы, хозяйственную деятельность человека (разрушение горных пород растениями, защита растениями почвы от эрозии, вредители сельскохозяйственных растений и др.).	Тематические занятия, экскурсии, практические занятия в ближайшем природном и социоприродном окружении, проведение акций, конкурсов	Учебно-исследовательская, образно-познавательная, художественно-творческая, регулятивная, общественно полезная (природоохранная) деятельность, коммуникация со сверстниками и взрослыми
3	Места обитания и среды обитания растений и животных. История развития жизни на Земле. Периодизация развития жизни. Продолжительность формирования биосферы. Специфика наземно-воздушной, водной, почвенной сред обитания. Соотнесение растений и животных с определёнными местами и средами обитания, экосистемами. Взаимосвязи между строением растений, животных, грибов и особенностями среды, в которой они обитают. Определение особенностей строения организмов,	Тематические занятия, экскурсии, наблюдения и практические занятия в ближайшем природном и социоприродном окружении, фотовыставки	Учебно-исследовательская, проектная, образно-познавательная деятельность, коммуникация со сверстниками и взрослыми, моделирование

	обеспечивающих адаптацию к среде. Биотические и абиотические факторы среды обитания.		
4	Условия существования живых организмов. Компоненты неживой и живой природы. Необходимые условия существования живых организмов, роль воздуха, воды, света, тепла в жизни растений, животных, человека. Черты приспособленности растений, животных. Сезонные изменения в природе. Цикличность природных процессов. Круговорот веществ в природе. Круговороты как механизм жизнеобеспечения планеты Земля.	Тематические занятия, наблюдения в природе, исследовательская работа, дискуссионные клубы	Учебно-исследовательская, рефлексивно-оценочная деятельность, коммуникация со сверстниками и взрослыми
5	Разнообразие живой природы. Многообразие растений: группы растений. Многообразие животных: группы животных. Разнообразие внешнего строения растений, животных внутри групп. Разнообразие черт приспособленности растений и животных к жизни в различных средах обитания, условиям жизни. Защитные приспособления у	Беседы, тематические занятия, исследовательская работа, проведение конкурсов, фотовыставок	Учебно-исследовательская, креативная деятельность, коммуникация со сверстниками и взрослыми

	растений и животных как проявление тесной связи организмов с окружающей их средой. Биоразнообразие как основа устойчивости природных сообществ.		
6	Экологические связи в природе. Пища для растений и животных как источник энергии для жизнедеятельности, роста и развития. Особенности питания животных, группы животных по типу питания. Роль живых организмов в пищевой цепи. Моделирование простых пищевых цепей для знакомых экосистем. Экологическая пирамида. Конкуренция в экосистемах.	Тематические занятия, исследовательская работа, образовательные ситуационные игры, издание листовок	Учебно-исследовательская, проектная, художественно-творческая, креативная, игровая, рефлексивно-оценочная, общественно полезная (природоохранная) деятельность, коммуникация со сверстниками и взрослыми (проблемно-ценностное и досуговое общение), моделирование
7	Способы охраны природы. Причины возникновения экологических проблем. Способы решения экологических проблем (на примере проблем загрязнения воды, воздуха, накопления мусора). Повседневная эколого-ориентированная деятельность.	Беседы, тематические занятия, образовательные ситуационные игры, виртуальные путешествия, экологические акции, экологические праздники	Учебная, игровая, рефлексивно-оценочная, регулятивная, общественно полезная (природоохранная) деятельность, коммуникация со сверстниками и взрослыми, труд в быту и в природе, анализ ситуаций
8	Человек и природа. Эволюция человека, его место среди других живых организмов. Адаптация человека к	Тематические занятия, беседы, самонаблюдения и наблюдения за деятельностью людей в ближайшем природном и	Учебно-исследовательская, проектная, рефлексивно-оценочная, регулятивная

	<p>среде обитания. Преобразование человеком природной среды: естественные и искусственные биоценозы. Город – место обитания человека. Человек и экологические проблемы. Потребности человека. Что нужно человеку для жизни. Воздействие человека на окружающий мир. Природа как природный ресурс. Классификация природных ресурсов. Полезные ископаемые. Человек как основной преобразующий фактор природы, нарушение связей в природе в результате человеческой деятельности. Естественный круговорот веществ и искусственные материалы.</p>	<p>социоприродном окружении, проекты, издание экологических азбук, акции</p>	<p>деятельность, коммуникация со сверстниками и взрослыми</p>
--	---	--	---

4 класс (34 ч)

№ п/п	Содержание курса	Формы организации образовательной деятельности	Виды деятельности
1	<p>Что такое экология? Экология. Локальные и глобальные экологические проблемы. Классификация экологических проблем. Экологические проблемы родного края и пути их решения.</p>	<p>Тематические занятия, исследовательская работа, дискуссионные клубы, образовательные ситуационные игры</p>	<p>Учебно-исследовательская, игровая, рефлексивно-оценочная деятельность, коммуникация со сверстниками и взрослыми, моделирование</p>
2	<p>Растения и животные ближайшего окружения. Черты приспособленности растений и животных к взаимодействию с биотическими и абиотическими факторами. Роль определённых организмов в круговороте веществ в экосистеме.</p>	<p>Тематические занятия, наблюдения, исследовательская работа, экологические форумы, проведение конкурсов</p>	<p>Учебно-исследовательская деятельность, коммуникация со сверстниками и взрослыми, моделирование</p>
3	<p>Места обитания и среды обитания растений и животных. Экологические проблемы, связанные с деятельностью человека по изменению места и среды обитания растений и животных: деградация и разрушение почв в условиях города, в результате сельхозработ, отчуждение почв; вырубка лесов; загрязнение водоёмов;</p>	<p>Тематические занятия, исследовательская работа, образовательные ситуационные игры, издание листовок</p>	<p>Учебно-исследовательская деятельность, коммуникация со сверстниками и взрослыми</p>

	опустынивание земель. Охрана почв, водоёмов, лесов, лугов.		
4	Условия существования живых организмов. Цикличность природных процессов. Круговороты веществ в природе. Приспособление живых организмов к изменяющимся условиям.	Тематические занятия, исследовательская работа, экологические форумы	Учебно-исследовательская, рефлексивно-оценочная, проектная деятельность, коммуникация со сверстниками и взрослыми, анализ ситуаций
5	Разнообразие живой природы. Флора и фауна Земли. Причины и значение видового разнообразия организмов. Разнообразные черты приспособленности растений и животных к жизни в различных средах обитания, условиям жизни. Биоразнообразие как основа устойчивости природных сообществ.	Тематические занятия, исследовательская работа, образовательные ситуационные игры, издание брошюр	Учебно-исследовательская, рефлексивно-оценочная, креативная, игровая деятельность, коммуникация со сверстниками и взрослыми
6	Экологические связи в природе. Глобальный характер экологических проблем современности (парниковый эффект, вырубка экваториальных лесов, загрязнение вод Мирового океана). Связь глобальных и локальных экологических проблем. Устойчивость экосистемы и биосферы. Экологические катастрофы. Анализ и поиск путей решения	Тематические занятия, исследовательская работа, практические занятия в ближайшем природном окружении, игры-дебаты, дискуссионные клубы	Учебно-исследовательская, проектная, креативная, игровая, рефлексивно-оценочная, общественно полезная (природоохранная) деятельность, коммуникация со сверстниками и взрослыми.

	экологических проблем региона.		
7	Способы охраны природы. Сокращение численности живых организмов и их видового разнообразия. Красная Книга России. Причины возникновения экологических проблем. Потребности человека и решение экологических проблем. Выбор путей решения экологических проблем. Ограничение потребностей человека – один из путей решения экологических проблем. Личный вклад каждого человека в решение проблем. Повседневная эколого-ориентированная деятельность.	Проекты, конкурсы экологических проектов, практические занятия в ближайшем природном окружении	Проектная, креативная, игровая, рефлексивно-оценочная, общественно полезная (природоохранная) деятельность, коммуникация со сверстниками и взрослыми
8	Человек и природа. Человек и биосфера. Естественное и антропогенное загрязнение окружающей среды. Промышленные, сельскохозяйственные, бытовые виды загрязнения. Экологическая безопасность. Разумные отношения человека и природы. Личный вклад каждого человека в сохранение природы.	Тематические занятия, исследовательская работа, конкурсы экологической направленности, деловые игры, издание буклетов	Учебно-исследовательская, креативная, игровая, рефлексивно-оценочная, регулятивная деятельность, коммуникация со сверстниками и взрослыми

Рабочая программа курса внеурочной деятельности «Орлята России»

Стратегические цели системы образования и воспитания призваны обеспечить «создание основы для устойчивого социально-экономического и духовного развития России, утверждение её статуса как великой державы в сфере образования, культуры, искусства, науки, высоких технологий и экономики» (Национальная доктрина развития образования в РФ до 2025г.)

В рамках современных тенденций была разработана и начала своё осуществление Всероссийская Программа развития социальной активности обучающихся начальных классов «Орлята России» (далее – Программа, программа «Орлята России»). Внедрение программы «Орлята России» в практику общеобразовательных школ Российской Федерации позволяет решать одну из главных задач государственной политики в сфере образования – сохранение и развитие единого образовательного пространства России

Актуальность продиктована общим контекстом изменений в образовательной политике, связанных с усилением роли воспитания в образовательных организациях (поправки в ФЗ № 273 «Об образовании в Российской Федерации»). Так, «активное участие в социально-значимой деятельности» артикулируется как в текстах последнего ФГОС начального общего образования, так и в «Примерной рабочей программе воспитания», в которой указывается, что «поощрение социальной активности обучающихся» может рассматриваться в качестве «основной традиции воспитания в образовательной организации».

Участие детей и педагогов в программе «Орлята России» способствует восстановлению богатого опыта воспитательной работы с подрастающим поколением и его дальнейшему развитию с учётом всех вызовов современного мира

Примерная рабочая программа воспитания, задавая целевые ориентиры и требования к результатам программ воспитания образовательных учреждений, обеспечивает соответствие ФГОС, единство воспитательного пространства и его смыслов в образовательных учреждениях Российской Федерации, а также позволяет на основе российских базовых национальных ценностей выделить ценностные основания программы «Орлята России»: Родина, Команда, Семья, Здоровье, Природа, Познание.

Родина – воспитание любви к родному краю, Родине, своему народу, дому, земле, людям, желание служить своему Отечеству тем делом, к которому есть призвание и быть полезным своей стране; формирование российского национального исторического сознания, российской культурной идентичности через уважение национальных традиций народов России, истории и культуры своей страны

Семья – основа развития страны и благосостояния народа, исток добра, любви, верности, поддержки, сочувствия, взаимного уважения, возможность сохранения добрых семейных традиций с учётом национальных и религиозных принадлежностей.

Команда – содружество, искренность, уверенность в успехе; совместная деятельность в соответствии с нравственными нормами; умение отдавать своё время другому и бескорыстно приходить на помощь, желание добра и блага другому.

Природа – бережное и ответственное отношение к окружающей среде, природному наследию своей страны, осознание влияния людей на окружающую среду, понимание зависимости жизни людей от природы.

Познание – открытие окружающего мира и понимание себя в нём; активность, любознательность и самостоятельность в познании, первоначальные представления о многообразии и взаимосвязи природных и социальных явлений и объектов, о науке и научном знании.

Здоровье – равнение на чемпионов, ценность здорового образа жизни; безопасное поведение, как в быту, так и в информационной среде, принятие своей половой принадлежности

В основу курса внеурочной деятельности положен системно- деятельностный подход, позволяющий за период освоения ребёнком образовательных треков (*траекторий социально – коммуникационного развития*) осуществить качественный переход от «социальной активности» к «социальной позиции» и «гражданской идентичности». Важно, что в названии программы заключён сущностный нравственный идеал «Орлёнок России».

Структура построения курса предлагает богатые возможности для проявления творческой энергии каждого ребёнка, для развития его инициативы, для формирования активной позиции юных граждан страны. В структуре заложено понимание особенностей психологического развития младшего школьника и условия для формирования самостоятельной личности будущего подростка. Учтено соотнесение построения учебных четвертей и распределение нагрузки в них. Цикличность курса, где даётся возможность вернуться к ранее пройденным трекам, позволяет ребёнку, опираясь на полученный опыт, проанализировать свои действия, сделать вывод и попробовать применить этот опыт в своей жизни.

Курс внеурочной деятельности представляет комплекс из 9-и занятий по 7-ми трекам Программы отдельно для 1, 2 и 3-4 классов. Изменение позиции ребёнка в реализации содержания, логика каждого трека выстроены на основе коллективно- творческой деятельности и с учётом возрастных особенностей младших школьников в зависимости от класса

Главным принципом участия в Программе должно стать – всё делать вместе, сообща и делать для других! Вместе радости и удачи, вместе активное действие и увлекательное приключение!

Цель курса: формирование у ребёнка младшего школьного возраста социально-ценностных знаний, отношений и опыта позитивного преобразования социального мира на основе российских базовых национальных ценностей, накопленных предыдущими поколениями, воспитание культуры общения, воспитание любви к своему Отечеству, его истории, культуре, природе, развитие самостоятельности и ответственности

Первоклассники занимают особое место среди обучающихся начальных классов. Учитывая их физиологические, психологические и познавательные особенности

развития, учителю необходимо первоначально решить вопросы, связанные с адаптацией детей к учебному процессу. Поэтому вхождение в программу «Орлята России», знакомство с треками для ребят 1-го класса начинается со 2-й четверти. Последовательность треков, а также количество занятий в каждом треке для обучающихся в первом классе отличается от предлагаемых для остальной начальной школы. Для подготовки первоклассников к участию в программе «Орлята России» в первой четверти учителю предлагаются для проведения с детьми четыре игровых занятия, по два в каждом месяце четверти

Реализация программы «Орлята России» для детей со 2 по 4 классы начинается с первой четверти учебного года. Каждый трек состоит из 9 занятий, два из которых предполагают «свободное творчество учителя» в рамках того или иного трека, но с заданными целевыми установками для сохранения смыслов Программы. В зависимости от того, являлся ли уже класс участником программы «Орлята России» в предыдущем учебном году или только вступает в Программу, учитель выбирает тот вводный «Орлятский урок», который ему необходим. Представленные уроки различаются не по возрасту и классам, а по стажу пребывания детей в Программе. Предлагаемые даты проведения треков обозначены без учёта разницы в регионах сроков школьных каникул. Деление учебного года представлено четвертями, а не семестрами/ триместрам

Планируемые результаты курса внеурочной деятельности «Орлята России»

Целевые ориентиры результатов участия и освоения младшими школьниками содержания учебно-методического комплекса программы «Орлята России» определены в соответствии с ФГОС, основными направлениями воспитания, зафиксированными в Примерной рабочей программе воспитания и основываются на российских базовых национальных ценностях.

По итогам участия в программе «Орлята России в течение учебного года» младший школьник

- **понимает важность социально-значимых ценностей Программы** (понимает сопричастность к истории родного края, своей Родины — России, Российского государства; осознаёт принадлежность к своему народу и общности граждан России; понимает значение государственных символов; уважает духовно- нравственную культуру своей семьи, народа; понимает ценность человеческой жизни, ценность родного языка, русского языка; сознаёт и принимает свою половую принадлежность, соответствующие ей психофизические и поведенческие особенности с учётом возраста; ориентирован на физическое развитие с учётом возможностей здоровья, занятия физкультурой и спортом; сознаёт ценность труда в жизни человека, семьи, общества; понимает ценность природы, зависимость жизни людей от природы, влияние людей на природу, окружающую среду);

- **применяет в жизни позитивный опыт, полученный в результате участия в различных видах внеурочной деятельности** (принимает участие в жизни класса, общеобразовательной организации в доступной по возрасту социально значимой деятельности; умеет оценивать поступки с позиции их соответствия нравственным

нормам, осознаёт ответственность за свои поступки; проявляет стремление к самовыражению в разных видах художественной деятельности, искусстве; владеет основными навыками личной и общественной гигиены, безопасного поведения в быту, природе, обществе; проявляет интерес к разным профессиям; участвует в различных видах доступного по возрасту труда, трудовой деятельности; проявляет любовь и бережное отношение к природе, неприятие действий, приносящих вред природе, особенно живым существам; имеет первоначальные навыки наблюдений, систематизации и осмысления опыта в естественнонаучной и гуманитарной областях знаний);

- **демонстрирует социально-значимую активность в социуме** (демонстрирует уважение к государственной символике России, своего региона, местам почитания героев и защитников Отечества); первоначальные навыки общения с людьми разных народов, вероисповеданий; во взаимодействии с окружающими доброжелателен, проявляет сопереживание, готовность оказывать помощь, выражает неприятие поведения, причиняющего физический и моральный вред другим людям, уважает старших; бережно относится к физическому здоровью, соблюдает основные правила здорового и безопасного для себя и других людей образа жизни, в том числе в информационной среде, проявляет интерес к чтению; проявляет уважение к труду, людям труда, демонстрирует бережное отношение к результатам труда; придерживается в своей деятельности экологических норм; выражает познавательные интересы, активность, любознательность и самостоятельность в познании, демонстрирует в деятельности и повседневном общении интерес и уважение к научным знаниям, наук

Содержание курса внеурочной деятельности «Орлята России»

1 класс

Трек «Орлёнок – Эрудит» – 5 занятий

Ценности, значимые качества трека: познание

Символ трека – конверт-копилка

Трек «Орлёнок – Эрудит» занимает первый месяц второй четверти. Именно к этому времени учебный процесс и все связанные с ним новые правила жизнедеятельности становятся для первоклассника более понятными. Данный трек позволит, с одной стороны, поддержать интерес к процессу получения новых знаний, с другой стороны, познакомить обучающихся с разными способами получения информации

1. Кто такой эрудит?

Введение в тему, мотивация, целеполагание. Знакомство с понятием «Эрудит»: лексическая работа – значения нового слова.

Учитель организует обсуждение вопроса: как называют тех, кто много знает, тех, кто обладает большими знаниями? Для достижения цели занятия использует игровое взаимодействие с мультгероями.

2. «Эрудит – это»

Совместно с детьми обсуждают и фиксируют качества, необходимые для того, чтобы стать и быть эрудитом.

Через групповую работу учатся рассуждать и слушать другого, работать вместе, ценить знания. Работа с конвертом- копилкой трека «Орлёнок – Эрудит».

3. «Всезнайка»

Учимся узнавать главные качества эрудита, осознавать ценность умственного труда в жизни человека

Определяем значимость совместной работы. Работа с конвертом- копилкой трека «Орлёнок – Эрудит».

4. «Встреча с интересным эрудитом – книгой»

Выход в библиотеку (*районная, школьная*), совместно с библиотекарем знакомство с детскими энциклопедиями и другими интересными книгами, запись обучающихся в библиотеку.

5. «Подведём итоги»

Смотрят фото или видео как проходил трек, открывают конверт-копилку, анализируют результат, совместно составляют опорную схему: чему научились, что узнали

Трек «Орлёнок – Доброволец» – 5 занятий

Ценности, значимые качества трека: милосердие, доброта, забота

Реализация трека проходит для ребят 1-х классов осенью, но его тематика актуальна круглый год. Важно, как можно раньше познакомить обучающихся с понятиями «доброволец», «волонтёр», «волонтёрское движение». Рассказывая о тимуровском движении, в котором участвовали их бабушки и дедушки, показать преемственность традиций помощи и участия. В решении данных задач учителю поможет празднование в России 5 декабря Дня волонтёра

1. «От слова к делу»

Введение в тему. Мотивация, целеполагание. Знакомство с понятиями «Добро.

Доброволец и волонтёр. Добровольчество»: лексическая работа – значения новых слов. На занятии прослушивают песню или просмотр отрывка мультфильма «Если добрый ты», чтение рассказа «Просто старушка» для того, чтобы помочь детям охарактеризовать те или иные поступки, действия, сделать выводы. Можно использовать психологический приём: «Ребята, прижмите свои ладошки к сердцу, закройте глаза, улыбнитесь, подумайте о чём-то добром. Кто готов, откройте глаза. Прикоснитесь ладошками к своему соседу, пожелайте друг другу всего самого хорошего». Символ волонтерства – приподнятая рука с раскрытой ладонью и сердцем.

2. «Спешить на помощь безвозмездно»

Важно с детьми прийти к пониманию того, что в их силах делать добрые дела. Вместе их придумать, обсудить, решить, что можно сделать уже в ближайшее время. Знакомству детей с понятиями «добра» и «добровольчества» способствует решение ими кейсов, или проблемных ситуаций.

Работая в микрогруппах, дети погружаются в проблемы, касающиеся темы добровольчества, анализируют, примеряют на себя разные роли и ситуации.

Деятельность в микрогруппах по 3 человека позволяет увидеть и услышать разные мнения и точки зрения.

3. «Совместное родительское собрание «Наша забота!»

Совместное обсуждение с родителями и детьми: Как делать добро для бабушек и дедушек? (родным, соседям) Что значит быть добрым рядом с ними?

Обучающиеся становятся соучастниками коллективного благородного дела. Важным моментом является то, что родители «включаются» и совместно с детьми и педагогом выбирают то доброе дело, которое им по силам. Дети на примере своих родителей учатся тому, как распределять роли, выполнять поручения, вести конструктивные разговоры – то есть, работе в команде во благо добра.

4. «Доброволец – это доброе сердце»

Встреча с гостем, который достиг успехов в области добровольчества

5. «Подведём итоги»

Творческая работа «Классный круг добра». Дополняем качествами добровольца (выбирая из: милосердный, злой, отзывчивый, вредный). Просмотр видео/слайд-шоу о том, как прошёл трек, чем запомнился и что доброго смогли сделать для других.

Трек «Орлёнок – Мастер» – 5 занятий

Ценности, значимые качества трека: познание

Символ трека – Шкатулка мастера

В рамках данного трека дети знакомятся с тезисом, что можно быть мастерами в разных сферах деятельности, в разных профессиях. Сроки реализации трека «Орлёнок – Мастер» поделены на два временных промежутка: во время первой части трека дети – активные участники Мастерской Деда Мороза: готовят класс и классную ёлку к новомуднему празднику / участвуют в новогоднем классном и школьном празднике. Вторая часть трека определена для знакомства с лучшими мастерами своего дела и различных профессий (*на уровне региона или страны*); посещения мест работы родителей-мастеров своего дела, краеведческих музеев

1. «Мастер – это»

Введение в тему, мотивация, целеполагание. Знакомство с понятием «Мастер»: лексическая работа – значения нового слова. Работа в парах – расскажите о своих родителях - мастерах своего дела друг другу. («Моя мама мастер своего дела. Она ...»).

Блиц-высказывания ребят: «Я узнал, что у Никиты мама повар. Она мастер готовить салаты» ...) Пробуем себя в роли мастера – Что может делать мастер? Хотите попробовать себя в роли мастера? Обсуждаем, придумываем, делаем простое оригами, дорисовываем, создаем коллективную работу по объединению оригами в единый смысловой сюжет, после чего организовывается творческое выступление учащихся. Подводим итоги: кто такой мастер? Кто может быть мастером? Какими мы были мастерами? Что нужно сделать нам, чтобы стать мастерами? Как мастер создаёт свою работу – «придумывает, делает/ создаёт, показывает и радуется другим».

2. «Мастерская Деда Мороза...»

Реализуем нашу идею (учитель выстраивает занятие на основе этапов коллективно-творческой деятельности).

В шкатулку вкладываем итоги дела– анализ КТД, можно снять видео с впечатлениями ребят. Ребятами под руководством педагога осуществляется изготовление одной большой новогодней гирлянды – для создания новогоднего настроения в классе и чувства коллектива среди обучающихся – идея «одной большой командой делаем общее дело».

3. «Класс мастеров»

Основной посыл данного занятия – реализация идей по украшению класса или классной ёлки, знакомство с историей новогодних игрушек в России, праздника Нового года в целом.

Обучающиеся продолжают создавать себе атмосферу праздника и волшебства своими силами. Отличительной чертой является то, что дело реализуется всеми обучающимися под руководством педагога – дети выдвигают свои предложения, идеи, инициативы.

Работа с символом трека – Шкатулкой мастера. В шкатулку вкладываем идеи по созданию праздника Нового года, игрушки, подарки, сделанные стараниями ребят.

4. «Классная ёлка»

Данное занятие отводится для самого праздника Нового года. Классный коллектив своими силами, идеями, инициативами, с поддержкой педагога и родителей устраивают Новый год на свой лад, соблюдая придуманные ими же традициями.

Приглашаются родители, которые становятся зрителями творческих успехов своих детей: актёров, декораторов, художников, костюмеров, сценаристов. Праздник от самого начала до конца пропитан гордостью за свой класс и себя как организатора.

Работа с символом трека – Шкатулкой мастера. В шкатулку вкладываем фотографии праздника Нового года, подарочки, открытки – всё, созданное детьми

5. «Новогоднее настроение»

Занятие – подведение итогов трека. Смотрят видеоролик / слайд-шоу, демонстрирующие процесс прохождения трека, обучающиеся делятся впечатлениями, мнениями.

Трек «Орлёнок – Спортсмен» – 5 занятий

Ценности, значимые качества трека: здоровый образ жизни

Символ трека – ЗОЖик (персонаж, ведущий здоровый образ жизни)

Время для реализации этого трека обусловлено необходимостью усилить двигательную активность детей, так как к середине учебного года накапливается определённая физическая и эмоциональная усталость от учебной нагрузки. Надеемся, что дополнительные физкультурно-оздоровительные мероприятия, в том числе, позволят снизить заболеваемость детей, что актуально в зимний период

1. «Утро мы начнём с зарядки»

Введение в тему, мотивация, целеполагание. Знакомство с понятием «Орлёнок – Спортсмен»: лексическая работа – значения нового слова.

Что такое здоровый образ жизни, из чего он состоит, почему это важно.

Работа с символом трека «Орлёнок –спортсмен» Создаем визуальный образ человека, ведущего здоровый образ жизни, дописывая к нему ответы детей. Учитель должен обратить внимание на слова детей о зарядке. Говорим о важности зарядки для человека в любом возрасте. Далее обязательно каждая группа по ЧТП должна показывать на уроках, переменах мини- зарядки, которые придумывает сама. Дети совместно с педагогом придумывают традиционную утреннюю зарядку, как для школы, так и для дома. Обязательно: зарядки, которые придумывает сама.

Дети совместно с педагогом придумывают традиционную утреннюю зарядку, как для школы, так и для дома. Обязательно: создаём памятку с упражнениями, дети забирают её домой. *Работа с символом трека «Орлёнок –спортсмен»*

2. «Сто затей для всех друзей»

Вспоминаем первое занятие. Что получилось сделать дома? Актуализация полезности физкультминуток на уроках и переменах, предложение сделать зарядку утренней традицией. Знакомство с подвижными играми и площадками, где можно в них играть.

Осознание детьми идеи, что зарядка может быть весёлой и энергичной. Работа с символом трека «Орлёнок – спортсмен» – фиксируем подвижные игры.

3. «Весёлые старты»

Спортивные соревнования. Используем плакаты, кричалки.

Смена ролей при выполнении этапов: команда каждый раз решает, кто из числа команды будет судить этот этап, кто помогать педагогу с реквизитов.

Работа с символом трека «Орлёнок – спортсмен»: фиксация мысли, что спортивные игры для всех: и для спортсменов, и для болельщиков, и для судей, и для зрителей

4. «Самые спортивные ребята моей школы»

Встреча – подарок с выдающимися спортсменами школы (3-4 действующими учениками- спортсменами школы). Гости расскажут детям, что необходимо для того, чтобы быть талантливым спортсменом, какие награды можно получить, о тех российских спортсменах, которые являются примером не только для них, но и для многих таких же ребят.

Работа с символом трека «Орлёнок – спортсмен» Фиксация вывода о том, что нужно, чтобы стать профессионалом в спорте»

5. «Азбука здоровья»

Подведение итогов. Дети рассматривают фото или видео, как проходил трек, по опорной схеме анализируют и дополняют правила организации подвижных игр, проигрывают новую игру. Работа с символом трека «Орлёнок – спортсмен». Составляют «Азбуку здоровья» – тезисно записывают мысли о том, что нужно чтобы быть здоровым

Трек «Орлёнок – Хранитель исторической памяти» – 5 занятий

Ценности, значимые качества трека: семья, Родина Символ трека – альбом «Мы - хранители»

В рамках трека происходит ценностно-ориентированная деятельность по осмыслению личностного отношения к семье, Родине, к своему окружению и к себе лично. Ребёнок должен открыть для себя значимость сохранения традиций, истории и культуры своего родного края через понимание фразы «Я и моё дело важны для Родины». Основная смысловая нагрузка трека: Я – хранитель традиций своей семьи, Мы (класс) – хранители своих достижений, Я/Мы – хранители исторической памяти своей страны. Решению задач трека способствует празднование Дня защитника Отечества, Международного женского дня и других праздников

1. «Орлёнок – хранитель исторической памяти»

Введение в тему, мотивация, целеполагание. Знакомство с понятием «Хранитель»: лексическая работа – значения нового слова

Кто может быть хранителем? Что можно хранить? Для кого хранить? Зачем хранить? Как и где хранить? Работа с символом трека – альбомом Хранителей исторической памяти– ответы на вопросы собираем в альбом «Мы-хранители». Учимся работать в парах /группах. Возможна помощь наставника- старшекласника. Дети делают выводы

о важности сохранения знаний и материалов об исторической памяти и транслирования её будущим поколениям. Получают ответ на главный вопрос: «Как можно сохранить историческую память?». Проба внести себя в историю класса/школы через фотографирование. Работа с символом трека «Орлёнок – Хранитель исторической памяти» (альбом): вкладываем идеи по сохранению исторической памяти региона, страны

2. «История школы – моя история»

Данное занятие позволяет обучающимся ощутить себя как ученика именно этой школы, носителя идей, традиций школы, в которой обучаются – самоидентификация себя как ученика школы. Занятие отведено на знакомство со школой, где обучаются дети: историей, традициями, героями, выдающимися людьми, которыми гордится школа. Ключевой момент знакомства состоит в том, что оно происходит в виде игры по станциям, где ребята выполняют различные задания и путешествуют по школе, знакомясь с её работниками в том числе. Такой формат занятия позволит не только достичь поставленных целей, но и пробудить в детях чувство гордости за школу

3. «Поход в музей»

Занятие посвящено знакомству с музеями– школьным, городским, районным.

Обучающиеся с помощью экскурсовода знакомятся с экспонатами, историей музея - познают свой родной город, край

4. «Поход в музей»

Занятие посвящено знакомству с музеями– школьным, городским, районным.

Обучающиеся с помощью экскурсовода знакомятся с экспонатами, историей музея - познают свой родной город, край

5. «Историческое чаепитие»

К ребятам в класс приходят наставники и учитель истории старших классов (экскурсовод-краевед, историк, родитель- знаток истории).

Актуализация полученной на предыдущих встречах чашкой чая задают интересующие их вопросы по истории и событиям в России. Гости отвечают. Также гости могут задать вопрос ребятам. Самый лучший вопрос поощряется гостями информации. Дети за чашкой чая задают интересующие их вопросы по истории и событиям в России. Гости отвечают. Также гости могут задать вопрос ребятам. Самый лучший вопрос поощряется гостями

Трек «Орлёнок – Эколог» – 5 занятий

Ценности, значимые качества трека: природа, Родина

Символ трека – Рюкзачок эколога

Погодные условия в момент реализации трека «Орлёнок – Эколог» позволяют проводить мероприятия за пределами здания школы с выходом на природу. Есть возможность использования природных материалов при изготовлении поделок, проведения акций с посадками деревьев, уборке мусора в рамках экологического субботника

1. «ЭКОЛОГИЯ»

Введение в тему. Мотивация, целеполагание. Знакомство с понятиями «Экология. Эколог»: лексическая работа – значения новых слов. Обсуждение по вопросам: кто должен беречь природу и заботиться о ней? Просмотр мультфильма «Давайте вместе

украшать природу» направляет рассуждения детей к идеям по защите и украшению окружающей среды – первым элементарным шагам в экологию

2. «Каким должен быть настоящий эколог?»

Мотивация: видеофильм красота природы России. Как сохранить? Уберечь?

Работа с символом трека – Рюкзачком эколога. Составляем правила эколога. Определяют качества эколога. (добавляем в Рюкзачок). Посредством игр обучающиеся знакомятся с «визитками» природы: следами животных, пением птиц, описанием особо распространённых растений и животных

3. «В гости к природе»

Данное занятие отводится для экскурсии (в ботанический сад, в лес, в музей).

Дети в естественной среде наблюдают за природой, за её явлениями, особенностями, природными «знаками»

4. «Мы друзья природе»

Данное занятие – интеллектуально- креативная игра, посвящённая экологии и экологическому поведению обучающихся.

Через игру обучающиеся отвечают на вопросы о том, что люди делают у нас в стране, чтобы сохранить природу; как понимать природу; как природа «говорит» с людьми, когда ей «плохо»?

5. «Орлята – экологи»

Подводим итоги. Организация просмотра слайд-шоу или видео о том, как проходил трек, обсуждение того, как проходил трек, делают выводы об экологической культуре и поведении. Просмотр и обсуждение экологических мультфильмов о природе **Трек «Орлёнок – Лидер» – 5 занятий**

Ценности, значимые качества трека: дружба, команда

Символ трека – конструктор «Лидер»

Трек является завершающим в учебном году, подводящим итоги участия первоклассников в Программе. Основными задачами являются оценка уровня сплочённости класса, приобретённых ребёнком знаний и опыта совместной деятельности в классе как коллективе

1. «Лидер – это»

Введение в тему, мотивация, целеполагание. Знакомство с понятием «Лидер»: лексическая работа – значения нового слова. От учителя звучит вопрос детям: кто со мной хочет в команду? Учимся работать в команде – знакомство с явлением лидерства через игру, учитель объясняет задание, учит детей слушать друг друга, показывает, как правильно такие задания выполнять, даёт ребятам подсказки, что нужно сделать при выполнении задания

2. «Я хочу быть лидером»

Обсуждение: кто может быть лидером? для чего быть лидером?

Данное занятие подразумевает более глубокое усвоение детьми понятия лидера и лидерства в целом. А также здесь подробно разбираются качества лидера. Ключевая точка занятия – проведение педагогом социометрии для изучения атмосферы в классе: дружный коллектив или нет, для понимания педагогом, как в дальнейшем направлять и деятельность класса и выстраивать свою работу

3. «С командой действую!»

Данное занятие подразумевает выход за пределы класса. На большой просторной территории классный коллектив будет проходить испытания, направленные на сплочение и командообразование

В этой игре нет победителей. Она предназначена для того, чтобы улучшить эмоциональную атмосферу класса. Педагогу важно понимать, что для проведения игры ему необходимо дополнительная помощь коллег или старшеклассников-наставников.

4. «Как становятся лидерами?»

Смотрят фото/видео как проходил трек. Подводят итоги, обращаясь к конструктору «Лидер». Встреча с администрацией школы по теме: «Традиции школы и ими гордится школа»; пресс-конференция со старшеклассником-лидером; демонстрация классных достижений

5. «Мы дружный класс»

Выход детей с родителями, наставниками и классным руководителем на «выходной». Квест для сплочения коллектива класса, родителей и наставников, коллективные подвижные игры, выпуск итоговой КЛАССной газеты «Какими мы были и вот какими стали!»

2 класс

Трек «Орлёнок – Лидер» – 9 занятий

Ценности, значимые качества трека: дружба, команда

Символ трека – конструктор «Лидер»

В процессе реализации данного трека дети приобретают опыт совместной деятельности, что является необходимым в начале учебного года. Педагог может увидеть уровень сплочённости классного коллектива, сформировать детские микрогруппы для приобретения и осуществления опыта совместной деятельности и чередования творческих поручений

1. «Лидер – это»

Введение в тему, мотивация, целеполагание. Знакомство с понятием «Лидер»: лексическая работа – значение нового слова.

От учителя звучит вопрос детям: кто со мной хочет в команду? Учимся работать в команде – игра-испытание для команды

2. «Я могу быть лидером!»

Повторение конструктора «Лидер».

Работа в группах: назвать 1-3 известных лидеров нашей страны, ответить на вопросы: «почему их считают лидерами?», «какими качествами они обладают?»

Если появляются новые качества, которых не было раньше в конструкторе «Лидер», то все вместе конструктор дополняем

3. «Как стать лидером?»

Возвращаемся к конструктору «Лидер», где учитель заранее добавляет много новых качеств лидера как положительных, так и отрицательных. Вместе обсуждаем! Вместе убираем лишнее. Чтобы обладать этими качествами, что необходимо мне лично сделать? – обсуждаем в группах.

Практикум «Пробую себя в роли лидера» – ребята получают роли или задания, им необходимо в своей микрогруппе (3-5 человек) организовать игру. Роль учителя: подсказать, направить, подбодрить

4. «С командой действовать готов!»

Введение ЧТП и развитие умения работать в команде.

Что такое ЧТП (*чередование творческих поручений*)? Какие могут быть поручения? Как их можно выполнять? Делимся на команды. Оформляем наглядно. Тренинг – пробуем выполнить здесь и сейчас небольшие задания для микрогрупп. Дети получают первый опыт работы, за которую они ответственны

5. «Верёвочный курс»

Верёвочный курс «Лидер» Привлечение наставников – старшеклассников, которые помогают в организации испытаний. Предполагается, что эти испытания помогут раскрыть лидерские качества в учениках. Дети учатся преодолевать свою неуверенность, учатся ставить цели

6. «КЛАССный выходной»

Выход детей с родителями, наставниками и классным руководителем на «выходной».

Квест для сплочения коллектива класса, родителей и наставников

7, 8 «Встреча с тем, кто умеет вести за собой»

Гость рассказывает, как важно быть ответственным перед людьми, что помогает ему быть лидером, вести за собой

9. «Мы дружный класс!»

Смотрят фото/видео как проходил трек. Подводят итоги, обращаясь к конструктору «Лидер»

Трек «Орлёнок – Эрудит» – 9 занятий

Ценности, значимые качества трека: познание

Символ трека – Конверт-копилка

Трек «Орлёнок – Эрудит» занимает первый месяц второй четверти, которая отличается наличием различных олимпиад, интеллектуальных конкурсов, конференций – в этот период дети знакомятся с разными способами получения информации, что необходимо для их успешной деятельности, в том числе познавательной. Именно в этот период учебного года у детей отмечается высокая мотивация и интерес к учёбе

1. «Кто такой эрудит?»

Введение в тему, мотивация, целеполагание. Знакомство с понятием «Эрудит»: лексическая работа – значения нового слова.

Закрепление понятия в интеллектуальной игре «Смекалка». Подведение итогов: складываем слова «эрудит – это человек, который много знает, обладает информацией по самым разным вопросам»

2. «Я – эрудит, а это значит»

Разбираем интеллектуальные секреты эрудита – смекалка, ум, знание, любознательность, внимательность, увлечённость, изобретательность, коммуникабельность, эрудиция. Как их приобрести?

Учимся работать в парах. Командная игра в паре «Кейс интеллектуальных игр «Всезнайки»: рисованные ребусы, пазлы, занимательные вопросы в стихах; ребусы, анаграммы, кроссворды, занимательные вопросы – поиск ответов в литературных источниках

3. «Развиваемся, играя!»

Методы активизации мозговой деятельности: упражнения на развитие логики, смекалки, задачи для интеллектуальной разминки.

Учимся работать в парах и подбирать вопросы по теме игры. Выдвигаем способы запоминать, думать, узнавать

4. «Воображари УМ»

Как я сам могу расширить свои знания? Что для этого нужно сделать?

Учимся работать в паре: интервью «Какие области знаний интересны моему соседу по парте?». Игровые упражнения на кругозор, фантазию, развитие воображения

5. «Могут быть изобретателями»

Презентация «10 великих открытий русских учёных».

Дискуссии об изобретателях – всегда ли изобретения приносят пользу? Бывают ли изобретения бесполезные? Кто может быть изобретателем? Учитель мотивирует детей придумать полезное «изобретение». Работа в группах по 3 человека. Изобретаем! Защита «изобретений»

6. КТД «Что такое? Кто такой?»

Знакомимся с детскими энциклопедиями, интернет-источниками, которые помогут стать эрудитами.

Детская энциклопедия для начальной школы «Что такое? Кто такой?» Игра-лото «Что такое? Кто такой?» с элементами КТД по областям знаний. Подводим итоги: где человек может узнать, научиться. Чему мы сами научились? Кого сегодня в нашем классе можно назвать эрудитом?

7, 8 Встреча с интересным эрудитом «Хотим всё знать»

Данное занятие отводится для очной встречи с личностью, которая воплощает в себе пример успешного человека в рамках изучаемого трека

Приглашенная гость может быть известным на городском, региональном, всероссийском уровне с учётом того, что он должен быть интересен детям данного возраст

9. Итоги трека «На старте новых открытий»

Смотрят фото/видео как проходил трек. Открывают конверт-копилку анализируют результат, совместно составляют опоры и размещают в классном уголке. Работа в парах: придумать и проиграть с ребятами конкурс/вопрос на эрудицию. Награждение и поощрение лучших ребят

Трек «Орлёнок – Мастер» – 9 занятий

Ценности, значимые качества трека: познание

Символ трека – шкатулка Мастера

В рамках данного трека дети знакомятся с пониманием того, что можно быть мастерами в разных сферах деятельности, в разных профессиях. Сроки реализации трека «Орлёнок-Мастер» поделены на два временных промежутка: во время первой части трека дети готовят новогодний спектакль, концерт или представление, вторая часть трека определена для знакомства с лучшими мастерами своего дела (на уровне региона или страны)

1. «Мастер – это»

Введение в тему, мотивация, целеполагание. Знакомство с понятием «мастер»: лексическая работа – значение нового слова. Работа по группам– привести из своей

жизни примеры мастеров своего дела, ребята рассказывают друг другу («Моя мама мастер своего дела. Блиц-высказывания ребят: «Я узнал, что у Никиты мама повар

2. «Мастерами славится Россия»

Презентация учителя о 10 самых известных мастерах России.

Учимся придумывать: кто из вас хочет быть мастером? Какие этапы проходит мастер, чтобы показать людям своё произведение(*обращаемся к шкатулке мастеров*).

Разбивка на микрогруппы по 3-4 человека. Задание: предложить своё дело, которое покажет, что мы тоже можем быть мастерами. Работа по группам. Выдвижение идей. Выбор самой интересной

3. «От идеи – к делу»

Реализуем нашу идею (учитель выстраивает занятие на основе этапов коллективно-творческой деятельности).

В шкатулку вкладываем каким-либо образом зафиксированные итоги дела – анализ КТД, можно снять видео с впечатлениями ребят

4. «Город Мастеров»

Игра по станциям «Город мастеров» с использованием различных направлений деятельности, одной из станций должна стать работа с пословицами о мастерах

5. «В гости к мастерам»

Идём на экскурсию к мастерам (знакомимся с профессиональными мастерами – это может быть театр, музей, библиотека, дворец творчества)

6. КТД «Классный театр»

Используя полученные знания и результаты предыдущих занятий создают под руководством учителя и по мотивам народных сказок мини- спектакль.

Рекомендуется записать процесс работы и презентации на видео, чтобы ребята позже могли посмотреть на себя со стороны, наблюдать за своими успехами

7, 8 «Мастер – это звучит гордо!»

Данное занятие отводится для очной встречи с личностью, которая олицетворяет успех по отношению к изучаемому треку. Приглашенный гость может быть известен на городском, региональном, всероссийском уровне с учётом того, что он должен быть интересен детям данного возраста

9. «Путь в мастерство» – подводим итоги

Смотрят фото/видео как проходил трек.

Открывают шкатулку Мастера, анализируют результат, совместно с учителем составляют опорную схему и размещают в классном уголке

Трек «Орлёнок – Доброволец» – 9 занятий

Ценности, значимые качества трека: милосердие, доброта, забота

Символ трека – круг Добра

Тематика данного трека актуальна круглый год. Проведение трека в данный временной период можно рассматривать, как эмоциональный пик всей Программы. Это создаст и поддержит общее настроение добра, взаимопонимания, удовлетворённости не только в рамках трека, но и в обычной жизнедеятельности детей. Учитель может обращаться к имеющемуся социальному опыту детей в любое время учебного года

1. «От слова к делу»

Введение в тему. Мотивация, целеполагание. Знакомство с понятиями «Добро. Доброволец и волонтер».

Почему люди хотят помогать? Смотрим и обсуждаем мультфильм «Рука помощи» – обсуждение (*что происходит с сердцем мальчика? Какими качествами должен обладать волонтер?*) – рисование словесного портрета волонтера

2. «Спешить на помощь безвозмездно!»

Волонтерское движение в России. Где помогают волонтеры и почему всем это важно. Виды волонтерства.

Работа по группам– решение кейса «Как поступить в данной ситуации и что попросить в награду». Коллективное обсуждение. Вывод: настоящее волонтерство – это безвозмездно, это для других

3. КТД «Создай хорошее настроение»

Проведение одного из дел, предложенных детьми

КТД «Создай людям хорошее настроение» – плакат-сюрприз

4. «С заботой о старших»

Совместное обсуждение с родителями и детьми: ***Как делать добро для бабушек и дедушек (родных, соседей)? Что значит быть добрым рядом с ними?***

Рассказ учителя о «Фонде «Старость в радость»

5. КТД «Коробка храбрости»

КТД

Работа с символом трека: дополняют «Классный круг добра»

6. КТД «Братья наши меньшие»

Как волонтеры помогают животным? – презентация от учителя с комментариями - дополнениями от детей. Коллективная работа: что мы можем сделать и как проявить заботу? Пригласить волонтеров из организации города – организовать встречу, поговорить о помощи тем, кто в ней нуждается

7, 8 «Добровольцем будь всегда!»

Встреча с гостем, который достиг успехов в области добровольчества.

Работа с символом трека: дополняют «Классный круг добра» впечатлениями о встрече

9. «Портрет добровольца»

Работа с символом трека: создание коллективной работы «Классный круг добра».

Дополняем качествами добровольца (выбирая из: милосердный, злой, отзывчивый, вредный)

Дополняем делами, которые ещё можем сделать – данные дела могут быть организованы в 3-4 классах, в треке «Орлёнок-Эколог» или в других треках

Трек «Орлёнок – Спортсмен» – 9 занятий

Ценности, значимые качества трека: здоровый образ жизни Символ трека - чек-лист

Время для реализации этого трека обусловлено необходимостью усилить двигательную активность детей, так как к середине учебного года накапливается определённая физическая и эмоциональная усталость от учебной нагрузки. Надеемся, что дополнительные физкультурно-оздоровительные мероприятия в том числе позволят снизить заболеваемость детей, что актуально в зимний период

1. «Утро начинай с зарядки – будешь ты всегда в порядке!»

Введение в тему, мотивация, целеполагание. Знакомство с понятием «Орлёнок - Спортсмен»: лексическая работа – значения нового слова.

Что такое здоровый образ жизни, из чего он состоит, почему это важно

2. «Должен быть режим у дня»

Начинаем занятие с комплекса зарядки для дома.

Говорим о режиме дня и значении двигательной активности.

Игра «Победа над Великим Нехочухой»

3. «О спорт, ты – мир!»

Учитель показывает и рассказывает о 10 великих спортсменах страны.

Работа в группах – выбрать вид спорта, нарисовать его эмблему, придумать и показать одно из движений (*или упражнение из этого вида спорта*), придумать рассказ об этом виде спорта

4. «Сто затей для всех друзей»

Вспоминаем 1-3 занятия. Что получилось сделать дома? Игра с элементами ТРИЗ: придумываем новый вид спорта. Мини-соревнования по этим видам спорта. Как дома и где я могу играть в эти игры? Чему могу научить своих друзей

5. «Готовимся к спортивным состязаниям»

Кто такой болельщик? Чем он «болен»? Роль болельщика? Как можно поддержать свою команду? КТД «Плакат болельщика» – формат А4 для каждой команды, придумывают, рисуют, защищают. Придумываем «кричалку». Лучшую разучиваем все вместе

6. Спортивная игра «У рекордов наши имена»

Спортивные соревнования.

Используем плакаты, кричалки

Работа с символом трека: размещение 6- го пункта в чек-листе – «Я принял(а) участие в соревнованиях».

7, 8 «Быстрее! Выше! Сильнее!»

Встреча – подарок с интересными людьми из области спорта. Гости расскажут детям, что необходимо для того, чтобы быть профессиональным спортсменом.

Работа с символом трека: размещение 7- го пункта в чек-листе – «Я узнал(а), как стать профессионалом в спорте»

Трек «Орлёнок – Эколог» – 9 занятий

Ценности, значимые качества трека: природа, Родина

Символ трека – рюкзачок Эколога

Погодные условия в момент реализации трека «Орлёнок – Эколог» позволяют проводить мероприятия за пределами здания школы с выходом на природу. Есть возможность использования природных материалов при изготовлении поделок, проведения акций с посадками деревьев, уборке мусора в рамках экологического субботника

1. «ЭКОЛОГиЯ»

Введение в тему. Мотивация, целеполагание. Знакомство с понятиями «Экология. Эколог»: лексическая работа – значения новых слов.

Работа в парах. Собираем рюкзачок эколога, чтобы отправиться в путешествие по треку. Решаем, что и для чего туда необходимо положить. Обсуждаем классом. Формируем общий рюкзачок эколога.

2. «Каким должен быть настоящий эколог?»

Работа с качествами, которые необходимы экологу.

Вспоминаем, что положили в рюкзачок эколога. На чем остановились на прошлой встрече? Игра «Экологическая ромашка» – дети разбиваются на микрогруппы по три человека, на столе лежат лепестки ромашки с качествами эколога: ответственность, наблюдательность, любознательность, забота

3. «Мой след на планете»

Актуализация важности бережного отношения к природе и планете.

Какие экологические проблемы есть в нашем регионе? Как мусор влияет на природу? Дидактическая игра из «Орлёнка»: что в мусорном ведре? Как уменьшить количество бытового мусора? Смотрим экологический мультфильм: Что мы можем сделать для этого? В ходе обсуждения и предложений детей учителю важно вычленив высказывание: «можем сделать плакат с призывом не бросать мусор в природе»

4. «Что должен знать и уметь эколог?»

Экскурсия/интеллектуальная игра

Обсуждаем где разместили плакаты? Как отреагировали окружающие? Важность того, что сделали

5. «Восхищаемся красивым миром»

Работаем над понимаем – эколог должен любить природу, через любовь рождается понимание, забота.

Презентация от учителя «Удивительная природа России». Работа по микрогруппам с книгами, энциклопедиями, с использованием Интернета – подготовка короткого сообщения «Нас восхитило»

6. «Экология на практике»

1 вариант. Экологический субботник. Сажаем деревья. Пересаживаем комнатные цветы. Ухаживаем за животными на станции юннатов.

2 вариант. Фотоохота «Природа и мы».

3 вариант. Просмотр и обсуждение экологических мультфильмов

7, 8 «Встреча с человеком, которого можно назвать настоящим экологом»

На занятия в рамках данного трека приглашается личность, добившаяся успехов в сфере изучения экологии, сохранении природы, растительного и животного мира.

Гость рассказывает ребятам о том, в чем заключается миссия эколога для окружающей среды

9. «Шагая в будущее - помни о планете»

Работа с рюкзачком эколога: достаем из рюкзачка понятия, смотрим фото/видео как проходил трек, рисунки – обсуждаем как прошел трек, создаём опорную схему по треку и размещаем в классном орлятском уголке.

Смотрим мультфильм «Мальчик и Земля». Делаются выводы о роли эколога, о его роли для природы. Поощрения и награждения

Трек «Орлёнок – Хранитель исторической памяти» – 9 занятий

Ценности, значимые качества трека: семья, Родина

Символ трека – альбом «Мы – хранители»

Данный трек является логическим завершением годового цикла Программы. В рамках трека происходит ценностно-ориентированная деятельность по осмыслению личностного отношения к семье, Родине, к своему окружению и к себе лично. Ребёнок

должен открыть для себя и принять значимость сохранения традиций, истории и культуры своего родного края. Основная смысловая нагрузка трека: Я – хранитель традиций своей семьи. Мы (класс) – хранители своих достижений. Я/Мы – хранители исторической памяти своей страны

1. «Орлёнок– Хранитель исторической памяти»

Введение в тему, мотивация, целеполагание. Знакомство с понятием «Хранитель»: лексическая работа – значения нового слова.

Кто может быть хранителем? Что можно хранить? Для кого хранить? Зачем хранить? Как и где хранить? Понятия собираем в альбом «Мы – хранители»

2. «Хранитель семейных традиций»

Презентация от учителя «Их имена хранятся в истории России».

Вспоминаем, используя альбом, что делали на предыдущем занятии. Учимся работать в микрогруппах (3 человека) и слышать друг друга – ребята рассказывают о семейном фото. Выбирают одного, кто подведет итоги для класса: «Никита нам рассказал, как они ходили в поход. Света о том, что дедушка научил ее кататься на велосипеде»

3. «Я храню традиции семьи, а, значит, и традиции страны»

Вспоминаем и обобщаем первые два занятия: я – хранитель традиций семьи.

Обсуждаем: я – семья-Россия – традиции и важность их сохранения. Какие традиции есть в России? Истинная традиция та, которая прошла через наше сердце (шествие Бессмертного полка, Масленица, Новый год). Определяем какой должна быть настоящая традиция: общенародной, доброй, значимой для всех

4. Кодекс «Орлёнка – хранителя»

Познавательная виртуальная экскурсия – смотрим мультфильм «Мульти-Россия» (о стране, о регионе, о других городах). Анализируем и обсуждаем, что важно сохранить в России. Обсуждаем: что мы можем сделать, чтобы сохранить красоту родного края, родной страны. Составляем кодекс «Орлёнка – хранителя» (важно возвращаться к этому кодексу, обсуждать, как его выполняем, дополнять его)

5. «Знать, чтобы хранить»

Познавательная игра- квест «Ключи истории» (*возможно проведение в музеях города, в библиотеке, в общественном центре*) с элементами поисковой деятельности – дети примеряют на себя роль хранителей и решают интеллектуально-творческие задачи из области истории, культуры родного края

6. «Историческое чаепитие»

К ребятам в класс приходят наставники и учитель истории старших классов (*экскурсовод-краевед, историк, родитель-знаток истории*). Актуализация полученной на предыдущих встречах информации. Дети за чашкой чая задают интересующие их вопросы по истории и событиям в России. Гости отвечают. Также гости могут задать вопрос ребятам. Самый лучший вопрос поощряется гостями

7, 8 «Расскажи мне о России»

Диалог на равных с личностью, который добился успехов, отвечающих запросам трека «Орлёнок– хранитель исторической памяти»

9. «Я –хранитель, мы – хранители»

Смотрят фото/видео как проходил трек. Перелистывают альбом, анализируют результат, размещают в классном уголке. Работа в парах: из доступных источников (книга, учебник,

интернет, личных знаний) придумать исторический вопрос и задать его ребятам. Награждение и поощрение лучших ребят

3-4 класс

Трек «Орлёнок – Лидер» – 9 занятий

Ценности, значимые качества трека: дружба, команда

Символ трека – конструктор «Лидер»

В процессе реализации данного трека дети приобретают опыт совместной деятельности, что является необходимым в начале учебного года. Педагог может увидеть уровень сплочённости классного коллектива в начале учебного года, сформировать детские микрогруппы для приобретения и осуществления опыта чередования творческих поручений

1. «Лидер – это»

Введение в тему, мотивация, целеполагание. Знакомство с понятием «Лидер»: лексическая работа – значения нового слова.

От учителя звучит вопрос детям: кто со мной хочет в команду Игра на командообразование. Анализируем: что получилось? Что не получилось? Кто выступил в роли лидера? Работаем в группах с конструктором «Лидер», собираем качества лидера, в виде опорной схемы. Игра на командообразование Анализ игры по конструктору «Лидер». Какие качества присущи лидеру? Что ещё необходимо лидеру?

2. «Я могу быть лидером!»

Повторение конструктора «Лидер».

Работа в группах: назвать 1-3 известных лидеров нашей страны, почему их можно считать лидерами, какими качествами они обладают.

Если появляются новые качества, которых не было раньше в конструкторе «Лидер», то конструктор дополняем. А кто может быть лидером? Лидером может быть каждый, и я могу! Тренинг на выявления лидера в команде (с чек-листами, где дети после каждого упражнения записывают, кто, по их мнению, был лидером). Тренинг должен содержать упражнения художественно-эстетического содержания, интеллектуального, спортивного

3. «В команде рождается лидер»

Возвращаемся к конструктору «Лидер», где учитель заранее добавляет много новых качеств лидера как положительных, так и отрицательных. Обсуждаем! Убираем лишнее Чтобы обладать этими качествами, что необходимо мне лично сделать? – обсуждаем в группах. Обсуждаем положительные и отрицательные стороны лидерства.

Введение ЧТП и развитие умения работать в команде. Что такое ЧТП (*чередование творческих поручений? Какие могут быть поручения? Как их можно выполнять?*) Делимся на команды. Оформляем наглядно. Тренинг – пробуем выполнить здесь и сейчас ЧТП

4. «КЛАССный выходной»

Выход детей с родителями, наставниками и классным руководителем на «выходной». С целью для сплочения коллектива класса, родителей и наставников. Привлечение наставников обязательно – старшеклассников, которые помогают в организации

испытаний. Предполагается, что эти испытания раскроют лидерские качества в учениках. Дети учатся преодолевать себя, свои страхи, учатся ставить цели

5. «От идеи – к делу!»

По методике КТД работаем над созданием общего дела для других ребят (для 1-2 классов, в параллели, для родителей)

6. КТД «Вместе мы сможем всё!»

Готовимся, проводим и анализируем (6 этапов коллективно- творческого дела по И.П. Иванову)

7, 8 «Встреча с тем, кто умеет вести за собой»

Гость рассказывает, как важно быть ответственным перед людьми, что помогает ему быть лидером, вести за собой

9. «Мы дружный класс!»

Смотрят фото/видео как проходил трек. Подводят итоги, обращаясь к конструктору «Лидер». Каждая группа (*по ЧТП*) придумывает, готовит и показывает для ребят сюрприз. Вывод: мы дружный класс! Итоговая социометрия

Трек «Орлёнок – Эрудит» – 9 занятий

Ценности, значимые качества трека: познание

Символ трека – конверт-копилка

Трек «Орлёнок-Эрудит» занимает первый месяц второй четверти, которая отличается высоким содержанием различных интеллектуальных олимпиад, конкурсов, конференций и т.п. – в этот период дети знакомятся с разными способами получения информации, что необходимо для их успешной деятельности, в том числе познавательной. Именно в этот период учебного года у детей отмечается наиболее высокая мотивация и интерес к учёбе

1. «Кто такой эрудит?»

Введение в тему, мотивация, целеполагание.

Знакомство с понятием (повторения понятия) «Эрудит»: лексическая работа – значения нового слова – подобрать из предложенных вариантов определений наиболее точное и понятное самим ребятам

2. «Я эрудит, а это значит»

Повторяем интеллектуальные секреты эрудита – смекалка, ум, знание, любознательность, внимательность, увлечённость, изобретательность, коммуникабельность, эрудиция. Как их приобрести? (*чтение, учеба, образование*). Способы решения интеллектуальных задач – интеллект, логика, дедукция, интуиция. Учимся работать в парах: игра «Интеллектуальный кроссворд» с применением различных способов решения

3. «Игра – это полезно и интересно»

Методы активизации мозговой деятельности: упражнения на развитие логики, смекалки, задачи для интеллектуальной разминки.

Учимся работать в группах и подбирать вопросы по теме игры. Выдвигаем способы запоминать, думать, узнавать. Игра «Эврика» – за освоение способов запоминания и поиска информации, составления вопросов по интеллектуальным знаниям.

- 1 этап игры – каждая группа детей подбирает вопрос учителю из доступных источников, учитель демонстрирует обучающимся как он ищет ответ на вопрос и отвечает ребятам.

- 2 этап игры – учитель задаёт ребятам вопросы, они ищут ответ и отвечают.

3 этап – дети задают вопрос друг другу

4. «Эрудит – это широкий кругозор»

Презентация «10 великих изобретений русских учёных» - как ученые расширяют свои знания. Как я сам могу пополнить свои знания? Что для этого нужно сделать? Знакомство с детской литературой, журналами, Интернет ресурсами, где можно найти знания

5. «Твори! Выдумывай! Пробуй!»

Вспоминаем 4 занятие составляем план, что делали – решали для кого будем проводить, придумывали, обсуждали, планировали, распределяли. Готовим вопросы, оформление. Пробуем провести в своём классе. Анализируем

6. КТД «Играй, учись и узнавай»

Повторяют этапы КТД на практике. Заполняя таблицу с проектированием нового КТД, его подготовкой, проведением, анализом. Проводим КТД для ребят 1-2 класса

7, 8. Встреча с эрудитом «Хотим всё знать»

Данное занятие отводится для очной встречи с личностью, которая воплощает в себе успех в рамках изучаемого трека. *Приглашенный гость может быть известен на городском, региональном, всероссийском уровне. Приглашаем с учётом того, что он интересен детям данного возраста*

9. Итоги трека «На старте новых открытий»

Смотрят фото/видео как проходил трек. Открывают конверт-копилку анализируют результат, совместно составляют «опорную схему» и размещают в классном уголке. Работа в парах: придумать и проиграть с ребятами конкурс/ вопрос на эрудицию

Трек «Орлёнок – Мастер» – 9 занятий

Ценности, значимые качества трека: познание

Символ трека – шкатулка Мастера

В рамках данного трека детей знакомят с тезисом, что можно быть мастерами в разных сферах деятельности, в разных профессиях. Сроки реализации трека «Орлёнок-Мастер» поделены на два временных промежутка: во время первой части трека дети готовят новогодний спектакль, концерт или представление, вторая часть трека определена для знакомства с лучшими мастерами своего дела (*на уровне региона или страны*)

1. «Мастер – это»

Введение в тему, мотивация, целеполагание. Знакомство с понятием «мастер»: лексическая работа – значения нового слова.

Работа по группам, задание: приведите из своей жизни примеры мастеров своего дела, ребята рассказывают друг другу (*«Моя мама мастер своего дела»*) Пробуем себя в роли мастера – Что может делать мастер? Хотите попробовать себя в роли мастера? Обсуждаем, придумываем, делаем коллективную творческую работу Главная идея – ребята сами используют и показывают техники изготовления, которые им известны

2. «Россия мастеровая»

Презентация учителя о 10 самых известных мастерах родного края России.

Учимся придумывать: кто из вас хочет быть мастером? Какие этапы проходит мастер, чтобы показать людям своё произведение (обращаемся к шкатулке Мастера). Учимся

работать в группах. Разбивка на микрогруппы по 5 человек. Притча о мастерах (в методических рекомендациях) – обсуждаем, делаем вывод

3. «Город Мастеров»

Игра по станциям «Город мастеров» с использованием различных направлений деятельности, одной из станций должна стать знакомство с пословицами о мастерах

4. «В гости к мастерам»

- *1 вариант:* идём на экскурсию к мастерам (знакомимся с профессиональными мастерами – это может быть театр, музей, библиотека, дворец творчества).

- *2 вариант:* родители/наставники демонстрируют своё мастерство ребятам.

- *3 вариант:* мастер- класс от учителя «Делай как я, делай лучше меня!». На данном занятии ученикам можно предложить участие в мастер-классах по развитию актёрских способностей, для развития мимики, речи, постановки голоса, угадыванию эмоций и пониманию друг друга посредством игры «Крокодил»

5. «От идеи – к делу»

Учимся работать в группах, проектировать, идти к совместному результату, реализовывать. Работаем по этапам КТД. Предложите своё дело, которое покажет, что мы тоже можем быть мастерами. Работа по группам. Выдвижение идей. Выбор самой интересной

6. КТД «Мастер своего дела»

Реализуем в классе для себя или для ребят 1-2 класса (необходимо прописать для учителей, как это сделать)

7, 8 «Мастер – это звучит гордо!»

Данное занятие отводится для очной встречи с личностью, который является Мастером своего дела!

Приглашенная персона может быть известной на городском, региональном, всероссийском уровне – по возможностям школы и фантазии учителя. С учётом того, что приглашаемая персона интересна детям данного возраста

9. «Путь в мастерство»– подводим итоги

Смотрят фото/видео как проходил трек.

Открывают шкатулку мастера, анализируют результат, совместно составляют опорную схему и размещают в классном орлятском уголке

Трек «Орлёнок – Доброволец» – 9 занятий

Ценности, значимые качества трека: милосердие, доброта, забота

Символ трека – круг Добра

Тематика данного трека актуальна круглый год. Проведение трека в данный временной период можно рассматривать, как эмоциональный пик всей Программы. Это создаст и поддержит общее настроение добра, взаимопонимания, удовлетворённости не только в рамках трека, но и в обычной жизнедеятельности детей. Учитель может обращаться к имеющемуся социальному опыту детей в течение всего учебного года

1. «От слова к делу»

Введение в тему. Мотивация, целеполагание. Знакомство с понятиями «Добро. Доброволец и волонтер. Добровольчество»: лексическая работа – значение новых слов.

Почему люди хотят помогать? Смотрим и обсуждаем мультфильм «Рука помощи» – обсуждение (*что происходит с сердцем мальчика, какими качествами должен обладать*

волонтер) – рисование словесного портрета волонтера. Символ волонтерства – приподнятая рука с раскрытой ладонью и сердцем

2. «Спешить на помощь безвозмездно!»

Волонтерское движение в России. Где помогают волонтеры и почему всем это важно. Почему люди говорят волонтерам «спасибо»? Виды волонтерства.

Работа по группам:

1. Решение кейса «Как поступить в данной ситуации и что попросить в награду?» Вывод – настоящее волонтерство безвозмездно, это для других. Работа с символом трека: дополняем «Классный круг добра» – безвозмездно, для других.

2. Что лично я могу сделать для других? Составление списка добрых дел

3. КТД «Создай хорошее настроение»

Список добрых дел. Выбираем «Создай хорошее настроение». Обсуждаем: Как можно создать хорошее настроение другим? Придумываем. Делимся на группы. КТД «Создай людям хорошее настроение»

4. «С заботой о старших»

Демонстрация детьми результатов КТД «Создай хорошее настроение».

Совместное обсуждение с родителями и детьми: ***Как делать добро для бабушек и дедушек? (для родных, соседей) Что значит быть добрым рядом с ними?***

Рассказ учителя о «Фонде «Старость в радость»

5. Подготовка КТД «От идеи – к делу»

Привлечение к проведению КТД советников, наставников- подростков: показывают примеры флешмобов. Напоминаем этапы подготовки КТД и по ним проектируем и организуем. Репетируем. Встречаемся с творческими группами других классов, договариваемся, организуем. Встречаемся с администрацией школы – договариваемся о месте, времени

6. КТД «Подари улыбку миру!»

Непосредственно проводим запланированное и уже разработанное с детьми коллективно- творческое дело. Совместно анализируем

7, 8 «Доброволец – это доброе сердце»

Встреча с гостем, который достиг успехов в области добровольчества. Дополняют «Классный круг добра» новой информацией, которую, возможно, узнали от гостя

9. «Портрет добровольца»

Работа с символом трека: коллективная работа «Классный круг добра». Дополняем качествами добровольца, выбирая из предложенного учителем перечня (*милосердный, злой, отзывчивый, вредный*) или составляют свой перечень качеств сделать – данные дела могут быть организованы в треке «Орленок-Эколог» или в других треках. На ладошках, которые дети изготовили самостоятельно на предыдущих занятиях, дописывают, продолжая фразу «Быть добрым и заботиться о других – это»

Трек «Орлёнок – Спортсмен» – 9 занятий

Ценности, значимые качества трека:

здоровый образ жизни Символ трека – чек-лист

Время для реализации этого трека обусловлено необходимостью усилить двигательную активность детей, так как к середине учебного года накапливается определённая усталость, вызванная гиподинамическим кризисом и учебной нагрузкой. Надеемся, что

дополнительные физкультурно-оздоровительные мероприятия позволят снизить заболеваемость детей, что актуально в зимний период

1. «Движение – жизнь!»

Введение в тему, мотивация, целеполагание. Знакомство с понятием «Орлёнок – Спортсмен»: лексическая работа – значение нового слова. Что такое здоровый образ жизни? Из чего он складывается? Что необходимо обязательно делать, если хотим долго оставаться здоровыми? Создаем визуальный образ «Орлёнка - Спортсмена», дописывая к нему ответы детей. В ходе разговора учитель обращает внимание на слова детей о важности зарядки

2. «Основы ЗОЖ»

Вспоминаем и повторяем зарядку, делимся впечатлениями о том, как дома выполняем зарядку. **Определяем основы ЗОЖ:** работаем по группам: каждая группа представляет свой результат работы: режим дня, правильное питание, закаливание, гигиена, безопасное поведение – можно рисовать, можно сделать коллаж, можно представить визуально

3. «Мы гордимся нашими спортсменами»

Учитель показывает и рассказывает о 10 великих спортсменах страны.

Работа в группах – выбрать вид спорта, нарисовать его эмблему, придумать и показать одно из движений (или упражнение из этого вида спорта), придумать рассказ об этом виде спорта

4. «Сто затей для всех друзей»

Игра с элементами ТРИЗ: придумываем новый вид спорта. Мини-соревнования по этим видам спорта. Как и где я могу играть в эти игры? Чему могу научить своих друзей?

5. КТД «Спортивное»

Кто такой болельщик? Чем он «болен»? Роль болельщика? Как можно поддержать свою команду? КТД «Плакат болельщика». Формат плаката – А4 для каждой команды. Ребята придумывают, рисуют, «защищают» плакат. Каждая команда придумывает кричалку, лучшую разучивают все вместе. Игра-обсуждение «Копилка болельщика» – показываем видеофрагменты поведения болельщиков

6. Спортивная игра «Книга рекордов»

Спортивные соревнования. Используем плакаты, кричалки.

Работа с символом трека «Орлёнок – Спортсмен»: размещение 6-го пункта в чек-листе – «Я принял(а) участие в соревнованиях»

7, 8 «Встреча – подарок»

Встреча – подарок с интересными людьми из области спорта. Гости расскажут детям, что необходимо для того, чтобы быть профессиональным спортсменом. Размещение 7-го пункта в чек-листе - «Я узнал(а) как стать профессионалом в спорте»

9. «Азбука здоровья»

Подведение итогов. Что важного для себя узнали? – обобщение чек-листа. Составляем азбуку здоровья (*эта работа может быть продолжена на уроках окружающего мира, в рамках других треков*)

Трек «Орлёнок – Эколог» – 9 занятий

Ценности, значимые качества трека: природа, Родина

Символ трека – рюкзачок Эколога

Погодные условия в момент реализации трека «Орлёнок – Эколог» позволяют проводить мероприятия за пределами здания школы с выходом на природу. Есть возможность использования природных материалов при изготовлении поделок, проведения акций с посадками деревьев, уборке мусора в рамках экологического субботника

1. «ЭКОЛОГИЯ»

Введение в тему. Мотивация, целеполагание. Знакомство с понятиями «Экология. Эколог»: лексическая работа - значения новых слов.

КТД «Экологическая тропа»: Работа в парах. *Работа с рюкзачком Эколога:* в ходе КТД собираем рюкзачок эколога (*что должен знать эколог*), чтобы отправиться в путешествие по треку

2. «Страна экологии»

Мотивация: видеофильм красота природы России. Как сохранить? Уберечь?

Работа с символом трека - рюкзачком Эколога: составляем правила эколога (*добавляем в рюкзачок*). Что люди делают у нас в стране, чтобы сохранить природу? Презентация/видео о работе экологов

3. «Мой след на планете»

Актуализация важности бережного отношения к природе и планете.

Какие экологические проблемы есть в нашем регионе? Как мусор влияет на природу? Дидактическая игра «Что в мусорном ведре?» Как уменьшить количество бытового мусора? Смотрим экологический мультфильм

Что мы можем сделать для этого? В ходе обсуждения и предложений детей учителю важно вычленил высказывание: «можем сделать плакат с призывом не бросать мусор в природе»

4. КТД «Знаю, умею, действую»

Обсуждаем где разместили плакаты? как отреагировали окружающие? Важность того, что сделали?

- 1 вариант: экскурсия в экологический центр или на станцию юннатов города.

- 2 вариант: интеллектуальная игра «Знаю, умею» (*опыт проведения исследований, наблюдение за природой, эксперимент с озвучиванием звуков животных, птиц, сравнение «природных» и «искусственных» звуков, работа с детской энциклопедией «Что такое? Кто такой?»*)

5. Экологический квест «Ключи природы»

Проигрываем квест от учителя – ищем ключи-задания к подготовке квеста от класса. Выдвигаем предложения по КТД «Ключи природы». Работаем по этапам КТД

6. Игра по станциям «Путешествие в природу»

Проводим и анализируем. Провести можно для ребят 1-2 класса, для другого класса, для родителей в рамках родительского собрания. Смотрим мультфильм «Мальчик и Земля» – обсуждаем

7, 8 Встреча с человеком, которого можно назвать настоящим экологом

На заключительное занятие в рамках данного трека приглашается личность, добившаяся успехов в сфере изучения экологии, сохранения природы, животного и растительного мира.

Гость рассказывает ребятам о том, в чем заключается миссия эколога для окружающей среды

9. «Шагая в будущее – помни о планете»

Работа с рюкзачком эколога: достаём из рюкзачка всё содержимое, которое собрали, участвуя в треке, смотрим фото/видео как проходил трек, рисунки – обсуждаем как прошел трек, создаём опорную схему по треку и размещаем в орлятском классном уголке.

Смотрим мультфильм «Мальчик и Земля». Делаются выводы о роли эколога, о его роли для природы. Поощрения и награждения

Трек «Орлёнок – Хранитель исторической памяти» – 9 занятий

Ценности, значимые качества трека: семья, Родина

Символ трека – альбом «Мы – хранители»

Данный трек является логическим завершением годового цикла Программы. В рамках трека происходит ценностно-ориентированная деятельность по осмыслению ребёнком личностного отношения к семье, Родине, к своему окружению и к себе лично. Ребёнок должен открыть для себя и принять значимость сохранения традиций, истории и культуры своего родного края, через понимания фразы «Я и моё дело важны для Родины»

1. «Орлёнок – Хранитель исторической памяти»

Введение в тему, мотивация, целеполагание. Понятие «Хранитель»: лексическая работа – значения нового слова. Учимся работать в группах – обдумывают идею. КТД «Альбом памяти»

Задание перед треком: принести фото исторического или обычного события семьи, узнав о нём всю информацию. Выбирают одного, кто подведет итоги для класса: «Никита нам рассказал, как они ходили в поход. Света о том, что дедушка научил ее кататься на велосипеде». Педагог фиксирует опорную схему на карточках: Никита - ходили в поход, Света - кататься на велосипеде и др. Обобщаем всё сказанное и подводим итоги, что это важно помнить и знать.

2. «Традиции моей страны»

Обсуждаем: я – семья - Россия – традиции и важность их сохранения.

– Какие традиции есть в России? Истинная традиция та, которая прошла через наше сердце (шестивие Бессмертного полка, Масленица, Новый год Определяем какой должна быть настоящая традиция: общенародной, доброй, значимой для всех. Учимся работать в парах: обсуждаем какие настоящие традиции есть в России и регионе, делаем художественный коллаж из заготовок/вырезок «Традиции России»

3. Кодекс «Орлёнка – хранителя»

Познавательная виртуальная экскурсия – смотрим мультфильм «Мульти- Россия» (о стране, о регионе, о других городах). Анализируем и обсуждаем, что важно сохранить в России. Обсуждаем: что мы можем сделать, чтобы сохранить красоту родного края, России?

4. «Знать, чтобы хранить»

Познавательная игра- квест «Ключи истории» (возможно проведение в музее города, в библиотеке, в общественном центре) с элементами поисковой деятельности – дети примеряют на себя роль хранителей и решают интеллектуально- творческие задачи из области истории и культуры родного края и России

5. КТД «История становится ближе»

Учимся работать в группах, использовать поисковый способ решения поставленной задачи. Решение исторических кейсов

Коллективно - творческое дело готовится учителем совместно с ребятами. Учитель показывает, как можно в классе разделиться на микрогруппы, как разработать идею, что нужно для её реализации, каждой группе помогает проработать её направление. Подготовка и реализация проходит согласно этапам КТД. Проводим для себя, в своём классе

6. КТД «Мы хранители памяти»

Формируем важность и значимость работы по КТД для ребят: результат работы презентуем для других, рассказывая о своих успехах на каждом этапе (*от идеи к проведению*). Это может быть и для 1-2 классов, и в параллели, и для Совета школы, и для родителей

7, 8 «Расскажи мне о России»

Диалог «на равных» с человеком, который добился успехов, отвечающих смысловому наполнению трека «Орлёнок – Хранитель исторической памяти»

9. «Мы – хранители»

Смотрят фото/видео как проходил трек. Перелистывают альбом, анализируют результат, размещают в орлятском классном уголке. Работа в парах: из доступных источников (книга, учебник, интернет, личных знаний) придумать исторический вопрос и задать его ребятам. Награждение и поощрение лучших ребят

Тематическое планирование

1 класс

Срок проведения	Тема	Количество во часов	Форма проведения
Подготовительный этап к участию в Программе			
сентябрь	Игровая программа «Играй, узнавай, найди друзей в классе»	1	просмотр мультфильма; решение ребусов, кроссвордов, загадок; танцевальный флешмоб
сентябрь	«Мы будем друзьями в классе»	1	
октябрь	«Волшебные слова дружбы»	1	
октябрь	«Правила настоящих друзей»	1	
8-9 ноября	Вводный Орлятский урок	1	
«Орлёнок – Эрудит»			
11 ноября	«Кто такой эрудит?»	1	диалог с детьми; работа в парах; высказывание детьми своей точки зрения;
13 ноября	«Эрудит – это...»	1	
18 ноября	«Всезнайка»	1	
22 ноября	«Встреча с интересным эрудитом – книгой»	1	

25 ноября	«Подведём итоги»	1	логические и интеллектуальные игры-минутки
«Орлёнок – Доброволец»			
29 ноября	«От слова к делу»	1	прослушивание песни или просмотр мультфильма; анализ рассказа; танцевальный флешмоб, участвуют в игре; решение кейсов; создание «Классного круга добра»; танцевальный флешмоб
2 декабря	«Спешить на помощь безвозмездно»	1	
6 декабря	«Совместное родительское собрание	1	
	«Наша забота!»	1	
9 декабря	«Доброволец – это доброе сердце»	1	
13 декабря	«Подведём итоги»	1	
«Орлёнок – Мастер»			
16 декабря	«Мастер – это...»	1	прослушивание стихотворения; просмотр мультфильма; обсуждение вопросов; реализация идей по украшению класса/классной ёлки; знакомство с историей новогодних игрушек
20 декабря	«Мастерская Деда Мороза ...»	1	
23 декабря	«Класс мастеров»	1	
10 января	«Классная ёлка»	1	
13 января	«Новогоднее настроение»	1	
«Орлёнок – Спортсмен»			
24 января	«Утро мы начнём с зарядки»	1	танцевальная зарядка; введение образа ЗОЖика; работа в парах участие в весёлых стартах проба спортивных ролей детьми
27 января	«Сто затей для всех друзей»	1	
31 января	«Весёлые старты»	1	
3 февраля	«Самые спортивные ребята моей школы»	1	
8 февраля	«Азбука здоровья»	1	
«Орлёнок – Хранитель исторической памяти»			
21 февраля	«Орлёнок – хранитель исторической памяти»	1	обсуждение вопросов; просмотр презентации, старых фотографий; работа в паре;
24 февраля	«История школы – моя история»	1	
28 февраля	«Поход в музей»	1	

03 марта	«Поход в музей»	1	просмотр видео о культурных и исторических ценностях региона/страны; историческое фотографирование участие в игре-путешествии; подведение итогов через игровой приём
06 марта	«Историческое чаепитие»	1	
«Орлёнок – Эколог»			
14 марта	«ЭКОЛОГИЯ»	1	словесная игра; работа в парах; работа с визуальным образом; подвижная игра; сбор рюкзачка-эколога; участие в игре коллективное обсуждение участие в игровом упражнении работа в группах
17 марта	«Каким должен быть настоящий эколог?»	1	
4 апреля	«В гости к природе»	1	
7 апреля	«Мы друзья природе»	1	
11 апреля	«Орлята – экологи»	1	
«Орлёнок – Лидер»			
14 апреля	«Лидер – это...»	1	участие в игре; заполнение чек-листа прослушивание песни/просмотр мультфильма; обсуждение результатов Игра на командообразование по станциям «Команда»
18 апреля	«Я хочу быть лидером!»	1	
21 апреля	«С командой действую!»	1	
25 апреля	«Как становятся лидерами?»	1	
28 апреля	«Мы дружный класс»	1	
Подведение итогов			
1-25 мая	Подведение итогов участия в Программе в текущем учебном году	1	
ИТОГО:			41

2 класс

Срок проведения	Тема	Кол-во часов	Форма проведения
Старт Программы			Игра-испытание
сентябрь	Вводный «Орляцкий урок»	1	
«Орлёнок – Лидер»			Беседа Практикум «Пробую себя в роли лидера»
октябрь	«Лидер – это...»	1	
октябрь	«Я могу быть лидером»	1	Динамические паузы
октябрь	«Как стать лидером?»	1	
октябрь	«С командой действовать готов!»	1	Практикум «Пробую себя в роли лидера»
октябрь	«Верёвочный курс»	1	
октябрь	«КЛАССный выходной»	1	Веревочный курс «Лидер»
октябрь	«Встреча с тем, кто умеет вести за собой»	2	
октябрь	«Мы дружный класс!»	1	Беседа. Интеллектуальная игра
«Орлёнок – Эрудит»			
ноябрь	«Кто такой эрудит?»	1	Динамические паузы
ноябрь	«Я – эрудит, а это значит...»	1	
ноябрь	«Развиваемся, играя!»	1	Командная игра Интервью
ноябрь	«ВоображариУМ»	1	
ноябрь	«Могу быть изобретателем»	1	Интеллектуальная игра Дорисовка геометрических фигур
ноябрь	КТД «Что такое? Кто такой?»	1	
ноябрь	Встреча с эрудитом «Хотим всё знать»	2	Блиц-высказывания Создание коллективно-творческой работы «Наши младшие друзья» Чтение и инсценировка
ноябрь	Итоги трека «На старте новых открытий»	1	
«Орлёнок – Мастер»			Блиц-высказывания Создание коллективно-творческой работы «Наши младшие друзья» Чтение и инсценировка
декабрь	«Мастер – это...»	1	
декабрь	«Мастерами славится Россия»	1	«Наши младшие друзья»
декабрь	«От идеи – к делу!»	1	
декабрь	«Город Мастеров»	1	Чтение и инсценировка
декабрь	«В гости к мастерам»	1	
декабрь	КТД «Классный театр»	1	Чтение и инсценировка
декабрь	«Мастер – это звучит гордо!»	2	
декабрь	«Путь в мастерство» – подводим итоги	1	

			стихотворений
Подведение промежуточных итогов			Тренинг «Мы мастера» КТД Игра по станциям «Город мастеров» Экскурсия/ мастер-класс
январь	Игра по итогам 3-х треков: «Орлёнок – Эколог» «Орлёнок – Эрудит» «Орлёнок – Мастер»	2	
«Орлёнок – Доброволец»			Просмотр мультфильма Решение кейса КТД Беседа Встреча с интересными людьми
январь	«От слова к делу»	1	
январь	«Спешить на помощь безвозмездно!»	1	
январь	КТД «Создай хорошее настроение»	1	
январь	«С заботой о старших»	1	
январь	КТД «Коробка храбрости»	1	
январь	КТД «Братья наши меньшие»	1	
январь	«Добровольцем будь всегда»	2	
январь	«Портрет добровольца»	1	
«Орлёнок – Спортсмен»			Создание визуального образа человека, ведущего здоровый образ жизни. Танцевальная зарядка Работа с чек-листом Беседа Игра Работа в группах КТД Динамические паузы
февраль	«Утро начинай с зарядки – будешь ты всегда в порядке!»	1	
февраль	«Должен быть режим у дня»	1	
февраль	«О спорт, ты – мир!»	1	
февраль	«Сто затей для всех друзей»	1	
февраль	«Готовимся к спортивным состязаниям»	1	
февраль	Спортивная игра «У рекордов наши имена»	1	
февраль	«Быстрее! Выше! Сильнее!»	2	
февраль	«Азбука здоровья»	1	
«Орлёнок – Эколог»			
март	«ЭКОЛОГиЯ»	1	
март	«Каким должен быть настоящий эколог?»	1	
март	«Мой след на планете»	1	
март	«Что должен знать и уметь эколог?»	1	

март	«Восхищаемся красивым миром»	1	Мультфильма Игра Просмотр экологического мультфильма
март	«Экология на практике»	1	
март	Встреча с человеком, которого можно назвать настоящим экологом	2	Экскурсия/интел- лектуальная игра Создание картины «Красота моего родного края»
март	«Шагая в будущее – помни о планете»	1	
«Орлёнок – Хранитель исторической памяти»			Работа в парах. Работа с альбомом Работа в группах Обсуждение традиций Познавательная виртуальная экскурсия Составление Кодекса Встреча с интересными людьми
апрель	«Орлёнок – Хранитель исторической памяти»	1	
апрель	«Хранитель семейных традиций»	1	
апрель	«Я храню традиции семьи, а значит и традиции страны»	1	
апрель	Кодекс «Орлёнка – Хранителя»	1	
апрель	«Знать, чтобы хранить»	1	
апрель	«Историческое чаепитие»	1	
апрель	«Расскажи мне о России»	2	
апрель	«Я – хранитель, мы – хранители»	1	
Подведение итогов			
май	Подведение итогов участия в Программе в текущем учебном году	2	Подведение итогов
ИТОГО:		68	

3-4 класс

Срок проведен ия	Тема	Кол-во часов	Форма проведения
Старт Программы			Игра на командообразо- вание. Динамические паузы Беседа. Тренинг на
сентябрь	Вводный «Орляцкий урок»	1	
«Орлёнок – Лидер»			
октябрь	«Лидер – это...»	1	
октябрь	«Я могу быть лидером»	1	
октябрь	«В команде рождается лидер»	1	

октябрь	«КЛАССный выходной»	1	выявления лидера в команде. Видео «Интервью с лидером» Верёвочный курс КТД
октябрь	«От идеи – к делу»	1	
октябрь	КТД «Вместе мы сможем всё»	1	
октябрь	«Встреча с тем, кто умеет вести за собой»	2	
октябрь	«Мы дружный класс!»	1	
«Орлёнок – Эрудит»			Игра «Лото». Интеллектуальная игра «Вопрос от эрудита». Игра «Интеллектуальный кроссворд» Игра «Эврика» Презентация «10 великих изобретений русских учёных». Круг Знаний Работа в группах
ноябрь	«Кто такой эрудит?»	1	
ноябрь	«Я – эрудит, а это значит...»	1	
ноябрь	«Игра – это полезно и интересно»	1	
ноябрь	«Эрудит – это широкий кругозор»	1	
ноябрь	«Твори! Выдумывай! Пробуй!»	1	
ноябрь	КТД «Играй, учись и узнавай»	1	
ноябрь	Встреча с эрудитом «Хотим всё знать!»	2	
ноябрь	Итоги трека «На старте новых открытий»	1	
«Орлёнок – Мастер»			Блиц-Высказывания Презентация учителя о 10 самых известных мастерах родного края, России. КТД «Россия мастеровая». Игра по станциям «Город мастеров» Экскурсия/мастер - класс
декабрь	«Мастер – это...»	1	
декабрь	«Россия мастеровая»	1	
декабрь	«Город Мастеров»	1	
декабрь	«В гости к мастерам»	1	
декабрь	«От идеи – к делу!»	1	
декабрь	КТД «Мастер своего дела»	1	
декабрь	«Мастер – это звучит гордо!»	2	
декабрь	«Путь в мастерство» – подводим итоги	1	
Подведение промежуточных итогов			
январь	Игра по итогам 3-х треков: «Орлёнок – Лидер» «Орлёнок – Эрудит» «Орлёнок – Мастер»	2	Подведение итогов
«Орлёнок – Доброволец»			Просмотр мультфильма «Рука помощи». Динамические паузы Работа по группам. Решение кейса «Как
январь	«От слова к делу»	1	
январь	«Спешить на помощь безвозмездно!»	1	
январь	КТД «Создай хорошее настроение»	1	
январь	«С заботой о старших»	1	
январь	Подготовка КТД «От идеи к	1	

	делу»		поступить в данной ситуации и что попросить в награду» КТД
январь	КТД «Подари улыбку миру!»	1	
январь	«Доброволец – это доброе сердце»	2	
январь	«Портрет добровольца»	1	КТД Динамические паузы. Работа с чек-листом Работа по группам «Основы ЗОЖ». Динамические паузы Работа в группах Игра с элементами ТРИЗ
«Орлёнок – Спортсмен»			
февраль	«Движение – жизнь!»	1	
февраль	«Основы ЗОЖ»	1	
февраль	«Мы гордимся нашими спортсменами»	1	
февраль	«Сто затей для всех друзей»	1	
февраль	КТД «Спортивное»	1	
февраль	Спортивная игра «Книга рекордов»	1	
февраль	«Встреча-подарок»	2	
февраль	«Азбука здоровья»	1	
«Орлёнок – Эколог»			КТД «Экологическая тропа». Динамические паузы Просмотр мультфильма. Презентация/ видео о работе экологов. Кейс «Страна экология». Дидактическая игра из «Орлёнка»: что в мусорном ведре? Просмотр экологического мультфильма
март	«ЭКОЛОГИЯ»	1	
март	«Страна экологии	1	
март	«Мой след на планете»	1	
март	КТД «Знаю, умею, действую»	1	
март	Экологический квест «Ключи природы»	1	
март	Игра по станциям «Путешествие в природу»	1	
март	Встреча с человеком, которого можно назвать настоящим экологом	2	
март	«Шагая в будущее – помни о планете»	1	
«Орлёнок – Хранитель исторической памяти»			КТД «Альбом памяти» Поделка «Традиции России». Просмотр мультфильма «Мульти-Россия». Кодекс «Орленка-хранителя» Игра-квест «Ключи
апрель	«Орлёнок – Хранитель исторической памяти»	1	
апрель	«Традиции моей страны»	1	
апрель	Кодекс «Орлёнка – Хранителя»	1	
апрель	«Знать, чтобы хранить»	1	
апрель	КТД «История становится ближе»	1	
апрель	КТД «Мы – хранители памяти»	1	
апрель	«Расскажи мне о России»	2	

апрель	«Мы – хранители»	1	истории». КТД «История становится ближе»
Подведение итогов			
май	Подведение итогов участия в Программе в текущем учебном году	2	Подведение итогов
ИТОГО:			68

2.3. Программа формирования универсальных учебных действий

Ценностные ориентиры содержания образования на ступени начального общего образования

В ФГОС изложены основные цели образования:

- общекультурное, личностное и познавательное развитие учащихся, обеспечивающие такую ключевую компетенцию образования как **«научить учиться»**;
- важнейшей задачей современной системы образования является **формирование совокупности «универсальных учебных действий», обеспечивающих компетенцию «научить учиться»**, а не только освоение учащимися конкретных предметных знаний и навыков в рамках отдельных дисциплин.

Следовательно, целью данной программы является обеспечение регулирования различных аспектов освоения метапредметных умений, т.е. способов деятельности, применимых в рамках, как образовательного процесса, так и при решении проблем в реальных жизненных ситуациях.

Задачи программы:

- установить ценностные ориентиры начального образования;
- определить состав и характеристику универсальных учебных действий;
- выявить в содержании предметных линий универсальные учебные действия и определить условия формирования в образовательном процессе и жизненно важных ситуациях.

Программа формирования универсальных учебных действий является основой разработки рабочих программ отдельных учебных предметов.

ФГОС начального общего образования определяет **ценностные ориентиры содержания образования на ступени начального общего образования** следующим образом:

Формирование основ гражданской идентичности личности, включая:

- чувство сопричастности и гордости за свою Родину, народ и историю;
- осознание ответственности человека за благосостояние общества;
- восприятие мира как единого и целостного при разнообразии культур, национальностей, религий;

- отказ от деления на «своих» и «чужих»;
- уважение истории и культуры каждого народа.

Формирование психологических условий развития общения, кооперации сотрудничества:

- доброжелательность, доверие и внимание к людям,
- готовность к сотрудничеству и дружбе, оказанию помощи тем, кто в ней нуждается;
- уважение к окружающим – умение слушать и слышать партнера, признавать право каждого на собственное мнение и принимать решения с учетом позиций всех участников.

Развитие ценностно-смысловой сферы личности на основе общечеловеческой нравственности и гуманизма.

- принятие и уважение ценностей семьи и общества, школы и коллектива и стремление следовать им;
- ориентация в нравственном содержании и смысле поступков, как собственных, так и окружающих людей, развитие этических чувств - стыда, вины, совести - как регуляторов морального поведения;
- формирование чувства прекрасного и эстетических чувств на основе знакомства с мировой и отечественной художественной культурой;
- Развитие умения учиться как первого шага к самообразованию и самовоспитанию:
- развитие широких познавательных интересов, инициативы и любознательности, мотивов познания и творчества;
- формирование умения учиться и способности к организации своей деятельности (планированию, контролю, оценке).

Развитие самостоятельности, инициативы и ответственности личности как условия ее самоактуализации:

- формирование самоуважения и эмоционально-положительного отношения к себе;
- готовность открыто выражать и отстаивать свою позицию; критичность к своим поступкам и умение адекватно их оценивать;
- готовность к самостоятельным действиям, ответственность за их результаты;
- целеустремленность и настойчивость в достижении целей;
- готовность к преодолению трудностей и жизненного оптимизма;
- умение противостоять действиям и влияниям, представляющим угрозу жизни, здоровью и безопасности личности и общества в пределах своих возможностей.

Характеристика личностных, регулятивных, познавательных, коммуникативных универсальных учебных действий обучающихся

В ФГОС начального общего образования содержится характеристика личностных, регулятивных, познавательных, коммуникативных универсальных учебных действий:

Личностные универсальные учебные действия обеспечивают ценностно-смысловую ориентацию обучающихся (умение соотносить поступки и события с принятыми

этическими принципами, знание моральных норм и умение выделить нравственный аспект поведения) и ориентацию в социальных ролях и межличностных отношениях.

Применительно к учебной деятельности следует выделить виды личностных действий:

- личностное, жизненное самоопределение;
- смыслообразование, т. е. установление обучающимися связи между целью учебной деятельности и её мотивом, другими словами, между результатом учения и тем, что побуждает к деятельности, ради чего она осуществляется. Ученик должен задаваться вопросом: *какое значение и какой смысл имеет для меня учение?* — и уметь на него отвечать;
- нравственно-этическая ориентация, в том числе, и оценивание усваиваемого содержания (исходя из социальных и личностных ценностей), обеспечивающее личностный моральный выбор.

Регулятивные универсальные учебные действия обеспечивают обучающимся организацию своей учебной деятельности.

К ним относятся:

- целеполагание как постановка учебной задачи на основе соотнесения того, что уже известно и усвоено учащимися, и того, что ещё неизвестно;
- планирование — определение последовательности промежуточных целей с учётом конечного результата; составление плана и последовательности действий;
- прогнозирование — предвосхищение результата и уровня усвоения знаний, его временных характеристик;
- контроль в форме сличения способа действия и его результата с заданным эталоном с целью обнаружения отклонений и отличий от эталона;
- коррекция — внесение необходимых дополнений и коррективов в план и способ действия в случае расхождения эталона, реального действия и его результата с учётом оценки этого результата самим обучающимся, учителем, товарищами;
- оценка — выделение и осознание обучающимся того, что уже усвоено и что ещё нужно усвоить, осознание качества и уровня усвоения; оценка результатов работы;
- саморегуляция как способность к мобилизации сил и энергии, к волевому усилию (к выбору в ситуации мотивационного конфликта) и преодолению препятствий.

Познавательные универсальные учебные действия включают: общеучебные, логические учебные действия, а также постановку и решение проблемы.

Общеучебные универсальные действия:

- самостоятельное выделение и формулирование познавательной цели;
- поиск и выделение необходимой информации, в том числе решение рабочих задач с использованием общедоступных в начальной школе инструментов ИКТ и источников информации;
- структурирование знаний;
- осознанное и произвольное построение речевого высказывания в устной и письменной форме;

- выбор наиболее эффективных способов решения задач в зависимости от конкретных условий;
- рефлексия способов и условий действия, контроль и оценка процесса и результатов деятельности;
- смысловое чтение как осмысление цели чтения и выбор вида чтения в зависимости от цели; извлечение необходимой информации из прослушанных текстов различных жанров;
- определение основной и второстепенной информации; свободная ориентация и восприятие текстов художественного,
- научного, публицистического и официально-делового стилей; понимание и адекватная оценка языка средств массовой информации;
- постановка и формулирование проблемы, самостоятельное создание алгоритмов деятельности при решении проблем творческого и поискового характера.

Особую группу общеучебных универсальных действий составляют **знаково-символические действия**:

- моделирование — преобразование объекта из чувственной формы в модель, где выделены существенные характеристики объекта (пространственно-графическая или знаково-символическая);
- преобразование модели с целью выявления общих законов, определяющих данную предметную область.

Логические универсальные действия:

- анализ объектов с целью выделения признаков (существенных, несущественных);
- синтез — составление целого из частей, в том числе самостоятельное достраивание с восполнением недостающих компонентов;
- выбор оснований и критериев для сравнения, сериации, классификации объектов;
- подведение под понятие, выведение следствий;
- установление причинно-следственных связей, представление цепочек объектов и явлений;
- построение логической цепочки рассуждений, анализ истинности утверждений;
- доказательство;
- выдвижение гипотез и их обоснование.

Постановка и решение проблемы:

- формулирование проблемы;
- самостоятельное создание способов решения проблем творческого и поискового характера.

Коммуникативные универсальные учебные действия обеспечивают социальную компетентность и учёт позиции других людей, партнёров по общению или деятельности; умение слушать и вступать в диалог; участвовать в коллективном обсуждении проблем; интегрироваться в группу сверстников и строить продуктивное взаимодействие и сотрудничество со сверстниками и взрослыми.

К коммуникативным действиям относятся:

- планирование учебного сотрудничества с учителем и сверстниками — определение цели, функций участников, способов взаимодействия;
- постановка вопросов — инициативное сотрудничество в поиске и сборе информации;
- разрешение конфликтов — выявление, идентификация проблемы, поиск и оценка
- альтернативных способов разрешения конфликта, принятие решения и его реализация;
- управление поведением партнёра — контроль, коррекция, оценка его действий;
- умение с достаточной полнотой и точностью выражать свои мысли в соответствии с задачами и условиями коммуникации; владение монологической и диалогической формами речи в соответствии с грамматическими и синтаксическими нормами родного языка, современных средств коммуникации.

Универсальные учебные действия представляют собой целостную систему, в которой происхождение и развитие каждого вида учебного действия определяется его отношением с другими видами учебных действий и общей логикой возрастного развития.

Содержание и способы общения и коммуникации обуславливают развитие способности ребёнка к регуляции поведения и деятельности, познанию мира, определяют образ «Я» как систему.

Характеристика результатов формирования УУД на разных этапах обучения в начальной школе

Личностные УУД	Регулятивные УУД	Познавательные УУД	Коммуникативные УУД
Ценить и принимать следующие базовые ценности: «добро», «терпение», «родина», «природа», «семья».	Организовывать свое рабочее место под руководством учителя	Ориентироваться в учебнике: определять умения, которые будут сформированы на основе изучения данного раздела.	Участвовать в диалоге на уроке и в жизненных ситуациях.
Уважать к своей семье, к своим родственникам, любовь к родителям.	Определять цель выполнения заданий на уроке, во внеурочной деятельности, в жизненных ситуациях под руководством учителя.	Отвечать на простые вопросы учителя, находить нужную информацию в учебнике.	Отвечать на вопросы учителя, товарищей по классу.

Освоить роли ученика; формирование интереса (мотивации) к учению.	Определять план выполнения заданий на уроках, внеурочной деятельности, жизненных ситуациях под руководством учителя.	Сравнивать предметы, объекты: находить общее и различие.	Соблюдать простейшие нормы речевого этикета: здороваться, прощаться, благодарить.
Оценивать жизненные ситуаций и поступки героев художественных текстов с точки зрения общечеловеческих норм.	Использовать в своей деятельности простейшие приборы: линейку, треугольник и т.д.	Группировать предметы, объекты на основе существенных признаков.	Слушать и понимать речь других.
		Подробно пересказывать прочитанное или прослушанное; определять тему.	Участвовать в работе в паре.
2 класс			
Ценить и принимать следующие базовые ценности: «добро», «терпение», «родина», «природа», «семья», «мир», «настоящий друг».	Самостоятельно организовывать свое рабочее место.	Ориентироваться в учебнике: определять умения, которые будут сформированы на основе изучения данного раздела; определять круг своего незнания.	Участвовать в диалоге; слушать и понимать других, высказывать свою точку зрения на события, поступки.
Уважение к своему народу, к своей родине.	Следовать режиму организации учебной и внеучебной деятельности.	Отвечать на простые и сложные вопросы учителя, самим задавать вопросы, находить нужную информацию в учебнике.	Оформлять свои мысли в устной и письменной речи с учетом своих учебных и жизненных речевых ситуаций.
Освоение личностного смысла учения, желания учиться.	Определять цель учебной деятельности с помощью учителя и самостоятельно.	Сравнивать и группировать предметы, объекты по нескольким	Читать вслух и про себя тексты учебников, других художественных

		основаниям; находить закономерности; самостоятельно продолжать их по установленном правилу.	и научно- популярных книг, понимать прочитанное.
Оценка жизненных ситуаций и поступков героев художественных текстов с точки зрения общечеловеческих норм.	Определять план выполнения заданий на уроках, внеурочной деятельности, жизненных ситуациях под руководством учителя.	Подробно пересказывать прочитанное или прослушанное; составлять простой план.	Выполняя различные роли в группе, сотрудничать в совместном решении проблемы (задачи).
	Соотносить выполненное задание с образцом, предложенным учителем. Использовать в работе простейшие инструменты и более сложные приборы (циркуль).	Определять, в каких источниках можно найти необходимую информацию для выполнения задания.	
	Корректировать выполнение задания в дальнейшем.	Находить необходимую информацию, как в учебнике, так и в словарях в учебнике.	
	Оценка своего задания по следующим параметрам: легко выполнять, возникли сложности при выполнении.	Наблюдать и делать самостоятельные простые выводы	
3 класс			
Ценить и принимать следующие базовые ценности: «добро», «терпение», «родина», «природа», «семья»,	Самостоятельно организовывать свое рабочее место в соответствии с целью выполнения заданий.	Ориентироваться в учебнике: определять умения, которые будут сформированы на основе изучения	Участвовать в диалоге; слушать и понимать других, высказывать

«мир», «настоящий друг», «справедливость», «желание понимать друг друга», «понимать позицию другого».		данного раздела; определять круг своего незнания; планировать свою работу по изучению незнакомого материала.	свою точку зрения на события, поступки.
Уважение к своему народу, к другим народам, терпимость к обычаям и традициям других народов.	Самостоятельно определять важность или необходимость выполнения различных задания в учебном процессе и жизненных ситуациях.	Самостоятельно предполагать, какая дополнительная информация буде нужна для изучения незнакомого материала; отбирать необходимые источники информации среди предложенных учителем словарей, энциклопедий, справочников.	Оформлять свои мысли в устной и письменной речи с учетом своих учебных и жизненных речевых ситуаций.
Освоение личностного смысла учения; желания продолжать свою учебу.	Определять цель учебной деятельности с помощью самостоятельно.	Извлекать информацию, представленную в разных формах (текст, таблица, схема, экспонат, модель, иллюстрация и др.)	Читать вслух и про себя тексты учебников, других художественных и научно-популярных книг, понимать прочитанное.
Оценка жизненных ситуаций и поступков героев художественных текстов с точки зрения общечеловеческих норм, нравственных и этических ценностей.	Определять план выполнения заданий на уроках, внеурочной деятельности, жизненных ситуациях под руководством учителя.	Представлять информацию в виде текста, таблицы, схемы, в том числе с помощью ИКТ.	Выполняя различные роли в группе, сотрудничать в совместном решении проблемы (задачи).
	Определять правильность выполненного задания на основе сравнения с предыдущими заданиями,	Анализировать, сравнивать, группировать различные объекты, явления, факты.	Отстаивать свою точку зрения, соблюдая правила речевого этикета.

	или на основе различных образцов.		
	Корректировать выполнение задания в соответствии с планом, условиями выполнения, результатом действий на определенном этапе.		Критично относиться к своему мнению Понимать точку зрения другого
	Использовать в работе литературу, инструменты, приборы.		Участвовать в работе группы, распределять роли, договариваться друг с другом.
	Оценка своего задания по параметрам, заранее представленным		
4 класс			
Ценить и принимать следующие базовые ценности: «добро», «терпение», «родина», «природа», «семья», «мир», «настоящий друг», «справедливость», «желание понимать друг друга», «понимать позицию другого», «народ», «национальность» и т.д.	Самостоятельно формулировать задание: определять его цель, планировать алгоритм его выполнения, корректировать работу по ходу его выполнения, самостоятельно оценивать.	Ориентироваться в учебнике: определять умения, которые будут сформированы на основе изучения данного раздела; определять круг своего незнания; планировать свою работу по изучению незнакомого материала.	Участвовать в диалоге; слушать и понимать других, высказывать свою точку зрения на события, поступки.
Уважение к своему народу, к другим народам, принятие ценностей других народов.	Использовать при выполнении задания различные средства: справочную литературу, ИКТ, инструменты и приборы.	Самостоятельно предполагать, какая дополнительная информация буде нужна для изучения незнакомого материала; отбирать необходимые источники информации среди предложенных учителем словарей,	Оформлять свои мысли в устной и письменной речи с учетом своих учебных и жизненных речевых ситуаций.

		энциклопедий, справочников, электронные диски.	
Освоение личностного смысла учения; выбор дальнейшего образовательного маршрута.	Определять самостоятельно критерии оценивания, давать самооценку.	Сопоставлять и отбирать информацию, полученную из различных источников (словари, энциклопедии, справочники, электронные диски, сеть Интернет).	Читать вслух и про себя тексты учебников, других художественных и научно-популярных книг, понимать прочитанное.
Оценка жизненных ситуаций и поступков героев художественных текстов с точки зрения общечеловеческих норм, нравственных и этических ценностей, ценностей гражданина России.		Анализировать, сравнивать, группировать различные объекты, явления, факты.	Выполняя различные роли в группе, сотрудничать в совместном решении проблемы (задачи).
		Самостоятельно делать выводы, перерабатывать информацию, преобразовывать её, представлять информацию на основе схем, моделей, сообщений.	Отстаивать свою точку зрения, соблюдая правила речевого этикета; аргументировать свою точку зрения с помощью фактов и дополнительных сведений.
		Составлять сложный план текста.	Критично относиться к своему мнению. Уметь взглянуть на ситуацию с иной позиции и договариваться с

			людьми иных позиций.
		Уметь передавать содержание в сжатом, выборочном или развёрнутом виде	Понимать точку зрения другого
			Участвовать в работе группы, распределять роли, договариваться друг с другом. Предвидеть последствия коллективных решений.

Универсальные учебные действия рассматриваются как совокупность педагогических ориентиров в организации образовательного процесса в начальной школе.

Показателем успешности формирования УУД будет ориентация школьника на выполнение действий, выраженных в категориях:

- знаю/могу,
- хочу/делаю.

Психологическая терминология	Педагогическая терминология	Язык ребенка	Педагогический ориентир (результат педагогического воздействия, принятый и реализуемый школьником) знаю/могу, хочу, делаю
Личностные универсальные учебные действия	Воспитание личности (Нравственное развитие; формирование познавательного интереса)	«Я сам»	Что такое хорошо и что такое плохо «Хочу учиться» «Учусь успеху» «Живу в России» «Расту хорошим человеком» «В здоровом теле здоровый дух!»
Регулятивные универсальные учебные действия	Самоорганизация	«Я могу»	«Понимаю и действую» «Контролирую ситуацию» «Учусь оценивать» «Думаю, пишу, говорю, показываю и делаю»
Познавательные универсальные учебные действия	Исследовательская культура	«Я учусь»	«Ищу и нахожу» «Изображаю и фиксирую» «Читаю, говорю, понимаю»

			«Мыслю логически» «Решаю проблему»
Коммуникативные универсальные учебные действия	Культуры общения	«Мы вместе»	«Всегда на связи» «Я и Мы»

Связь универсальных учебных действий с содержанием учебных предметов

Формирование универсальных учебных действий в образовательном процессе осуществляется в контексте усвоения разных предметных дисциплин. Требования к формированию универсальных учебных действий находят отражение в планируемых результатах освоения программ учебных предметов «Русский язык», «Литературное чтение», «Математика», «Окружающий мир», «Технология», «Иностранный язык», «Изобразительное искусство», «Физическая культура» в отношении ценностно-смыслового, личностного, познавательного и коммуникативного развития учащихся.

Каждый из учебных предметов, помимо прямого эффекта обучения – приобретения определенных знаний, умений, навыков, вносит свой вклад в формирование универсальных учебных умений:

- Коммуникативных умений, в том числе умения ориентироваться в ситуации общения, адекватно понимать речь партнера и строить свое речевое высказывание; контролировать и корректировать речь в зависимости от задач и ситуации общения; извлекать из текста информацию в соответствии с коммуникативной задачей;
- Умения использовать знаковые системы и символы для моделирования объектов и отношений между ними;
- Умений выполнять логические действия абстрагирования, сравнения, нахождения общих закономерностей, анализа, синтеза; осуществлять эвристические действия; выбирать стратегию решения; строить и проверять элементарные гипотезы.

Каждый учебный предмет в зависимости от его содержания и способов организации учебной деятельности, учащихся раскрывает определенные возможности для формирования универсальных учебных действий.

Смысловые акценты УУД	Русский язык	Литературное чтение	Математика	Окружающий мир
Личностные	Жизненное самоопределение	Нравственно-этическая ориентация	Смыслообразование	Нравственно-этическая ориентация
Регулятивные	Целеполагание, планирование, прогнозирование, контроль, коррекция, оценка, алгоритмизация действий (Математика, Русский язык, Окружающий мир, Технология, Физическая культура и др.)			

Познавательные общеучебные	моделирование (перевод устной речи в письменную)	смысловое чтение, произвольные и осознанные устные и письменные высказывания	моделирование, выбор наиболее эффективных способов решения задач	Широкий спектр источников информации
Познавательные Логические	формулирование личных, языковых, нравственных проблем. Самостоятельное создание способов решения проблем поискового и творческого характера		анализ, синтез, сравнение, группировка, причинно- следственные связи, логические рассуждения, доказательства, практические действия	
Коммуникативные	использование средств языка и речи для получения и передачи информации, участие в продуктивном диалоге; самовыражение: монологические высказывания разного типа.			

Связь универсальных учебных действий с содержанием учебных предметов определяется следующими утверждениями:

1. УУД представляют собой целостную систему, в которой можно выделить взаимосвязанные и взаимообуславливающие виды действий:
 - коммуникативные – обеспечивающие социальную компетентность,
 - познавательные – общеучебные, логические, связанные с решением проблемы, личностные – определяющие мотивационную ориентацию,
 - регулятивные – обеспечивающие организацию собственной деятельности.
2. Формирование УУД является целенаправленным, системным процессом, который реализуется через все предметные области и внеурочную деятельность.
3. Заданные стандартом УУД определяют акценты в отборе содержания, планировании и организации образовательного процесса с учетом возрастно-психологических особенностей обучающихся.
4. Схема работы над формированием конкретных УУД каждого вида указывается в тематическом планировании, технологических картах.
5. Способы учета уровня их сформированности - в требованиях к результатам освоения УП по каждому предмету и в обязательных программах внеурочной деятельности.
6. Педагогическое сопровождение этого процесса осуществляется с помощью Универсального интегрированного Портфолио, который является процессуальным способом оценки достижений учащихся в развитии универсальных учебных действий.
7. Результаты усвоения УУД формулируются для каждого класса и являются ориентиром при организации мониторинга их достижения.

Основой всех учебных предметов выступают понятия «культура», «общение», «познание», «творчество».

Типовые задачи формирования универсальных учебных действий

Типовые задачи формирования универсальных учебных действий конструируются учителем на основании следующих общих подходов:

Структура задачи.

Любая задача, предназначенная для развития и/или оценки уровня сформированности УУД (личностных, регулятивных, познавательных и коммуникативных) предполагает осуществление субъектом (в свёрнутом или развёрнутом виде) следующих навыков: ознакомление-понимание - применение-анализ-синтез-оценка.

В общем виде задача состоит из информационного блока и серии вопросов (практических заданий) к нему.

Требования к задачам.

Для того, чтобы задачи, предназначенные для оценки тех или иных УУД, были валидными, надёжными и объективными, они должны быть:

- составлены в соответствии с требованиями, предъявляемыми к тестовым заданиям в целом;
- сформулированы на языке, доступном пониманию ученика, претендующего на освоение обладание соответствующих УУД;
- избыточными с точки зрения выраженности в них «зоны ближайшего развития»;
- многоуровневыми, т.е. предполагающими возможность оценить: общий подход к решению, выбор необходимой стратегии;
- «модульными», т.е. предусматривающими возможность, сохраняя общий конструкт задачи, менять некоторые из её условий.

Формирование универсальных учебных действий (УУД) на уроке ОНЗ в технологии деятельностного метода

	Требования к этапу	УУД, формирующиеся на данном этапе
Этап урока	1. Мотивация к учебной деятельности	
	<ul style="list-style-type: none"> • Организовать актуализацию требований к ученику со стороны учебной деятельности («надо») • Организовать деятельность учащихся по установке тематических рамок («могу»). Создать условия для возникновения у ученика внутренней потребности включения в учебную деятельность («хочу»). 	Регулятивные: волевая саморегуляция. Личностные: действие смыслообразования.
Этап урока	2. Актуализация знаний и фиксация в пробном учебном действии	
	<ul style="list-style-type: none"> • Организовать актуализацию изученных способов действий, 	Познавательные: общеучебные: умение

	<p>достаточных для построения нового знания.</p> <ul style="list-style-type: none"> • Зафиксировать актуализированные способы действий в речи. • Зафиксировать актуализированные способы действий в знаках (эталон). • Организовать обобщение актуализированных способов действий. • Организовать актуализацию мыслительных операций, достаточных для построения нового знания. • Мотивировать к пробному учебному действию («надо» – «могу» – «хочу»). • Организовать самостоятельное выполнение пробного учебного действия. <p>8) Организовать фиксацию индивидуальных затруднений в выполнении учащимися пробного учебного действия или в его обосновании.</p>	<p>структурировать знания, контроль и оценка процесса и результатов деятельности;</p> <p><i>логические:</i> анализ, синтез, выбор оснований для сравнения. <i>Регулятивные:</i> прогнозирование (при анализе пробного действия перед его выполнением); контроль, коррекция (если актуализация осуществляется при проверке домашнего задания)</p>
Этап урока	3. Выявление причин затруднений	
	<ul style="list-style-type: none"> • Организовать восстановление выполненных операций. • Организовать фиксацию места (шага, операции), где возникло затруднение. <p>3) Организовать соотнесение своих действий с используемыми эталонами (алгоритмом, понятием и т.д.).</p> <ul style="list-style-type: none"> • На этой основе организовать выявление и фиксацию во внешней речи причины затруднения – тех конкретных знаний, умений или способностей, которых недостает для решения исходной задачи и задач такого класса или типа вообще. 	<p><i>Познавательные:</i> постановка и формулирование проблемы.</p>
Этап урока	Построение проекта выхода из затруднения	

	<ul style="list-style-type: none"> • Организовать построение проекта выхода из затруднения: • Учащиеся ставят цель проекта (целью всегда является устранение причины возникшего затруднения). • Учащиеся уточняют и согласовывают тему урока. • Учащиеся определяют средства (алгоритмы, модели, справочники и т.д.). • Учащиеся формулируют шаги, которые необходимо сделать для реализации поставленной цели. 	<p>Регулятивные: целеполагание как постановка учебной задачи, планирование, прогнозирование.</p> <p>Познавательные: <i>общеучебные:</i> знаковосимволические – моделирование; выбор наиболее эффективных способов решения задач в зависимости от конкретных условий.</p>
Этап урока	5. Реализация построенного проекта	
	<ul style="list-style-type: none"> • Организовать реализацию построенного проекта в соответствии с планом. • Организовать фиксацию нового способа действия в речи. • Организовать фиксацию нового способа действия в знаках (с помощью эталона). • Организовать фиксацию преодоления затруднения. • Организовать уточнение общего характера нового знания (возможность применения нового способа действий для решения всех заданий данного типа). 	<p>Коммуникативные: планирование учебного сотрудничества со сверстниками, инициативное сотрудничество в поиске и сборе информации; управление поведением партнера; умение выражать свои мысли.</p> <p>Познавательные: <i>общеучебные:</i> поиск и выделение необходимой информации, применение методов информационного поиска; смысловое чтение и выбор чтения в зависимости от цели; умение осознанно и произвольно строить речевое высказывание; <i>логические:</i> построение логической цепи рассуждений, анализ, синтез, выдвижение гипотез и их обоснование. <i>УУД постановки и решения проблем:</i> самостоятельное создание способов решения проблем поискового характера.</p>
Этап урока	6. Первичное закрепление во внешней речи	
	Организовать усвоение детьми нового способа действий при решении данного класса задач с их проговариванием во внешней речи:	Коммуникативные: управление поведением партнера; умение выражать свои мысли.

	- фронтально; - в парах или группах.	
Этап урока	7. Самостоятельная работа с проверкой по эталону	
	<p>1) Организовать самостоятельное выполнение учащимися типовых заданий на новый способ действия.</p> <p>2) Организовать соотнесение работы с эталоном для самопроверки</p> <p>3) Организовать вербальное сопоставление работы с эталоном для самопроверки (в случае, когда способ действия состоит из нескольких шагов – организация пошаговой проверки).</p> <p>4) По результатам выполнения самостоятельной работы организовать рефлексию деятельности по применению нового способа действия.</p>	<p>Регулятивные: контроль в форме сличения способа действия и его результата с заданным эталоном; оценка – оценивание качества и уровня усвоения; коррекция.</p>
Этап урока	8. Включение в систему знаний и умений	
	<p>1) Организовать выявление типов заданий, где используется новый способ действия.</p> <p>2) Организовать повторение учебного содержания, необходимого для обеспечения содержательной непрерывности.</p>	<p>Регулятивные: прогнозирование (в случае, если учащиеся самостоятельно выявляют типы заданий, где используется новый способ).</p>
Этап урока	9. Рефлексия учебной деятельности	
	<ul style="list-style-type: none"> • Организовать фиксацию нового содержания, изученного на уроке. • Организовать рефлексивный анализ учебной деятельности с точки зрения выполнения требований, известных учащимся. • Организовать оценивание учащимися собственной деятельности на уроке. • Организовать фиксацию неразрешённых затруднений на уроке как направлений будущей учебной деятельности. 	<p>Познавательные: общенаучные: умение структурировать знания, оценка процесса и результатов деятельности.</p> <p>Коммуникативные: умение выражать свои мысли. Регулятивные: волевая саморегуляция; оценка – выделение и осознание учащимися того, что уже усвоено и что еще подлежит усвоению, прогнозирование.</p>

	<ul style="list-style-type: none"> • Организовать обсуждение и запись домашнего задания. 	
--	---	--

Преимственность формирования универсальных учебных действий по ступеням общего образования

Организация преемственности осуществляется при переходе от дошкольного образования к начальному образованию, от начального образования к основному образованию, от основного к среднему полному образованию. На каждой ступени образовательного процесса проводится диагностика (физическая, психологическая, педагогическая) готовности учащихся к обучению на следующей ступени. Стартовая диагностика определяет основные проблемы, характерные для большинства обучающихся, и в соответствии с особенностями ступени обучения на определенный период выстраивается система работы по преемственности.

Преимственность формирования универсальных учебных действий по ступеням общего образования обеспечивается за счет:

- принятия в педагогическом коллективе общих ценностных оснований образования, в частности - ориентация на ключевой стратегический приоритет непрерывного образования – формирование умения учиться.
- четкого представления педагогов о планируемых результатах обучения на каждой ступени;
- целенаправленной деятельности по реализации условий, обеспечивающих развитие УУД в образовательном процессе (коммуникативные, речевые, регулятивные, общепознавательные, логические и др.).

Основанием преемственности разных ступеней образовательной системы становится ориентация на ключевой стратегический приоритет непрерывного образования – формирование умения учиться.

В Таблице «Значение универсальных учебных действий для успешности обучения в начальной школе основной школе» представлены УУД, результаты развития УУД, их значение для обучения.

УУД	Результаты развития УУД	Значение для обучения
Личностные действия -смыслообразование -самоопределение Регулятивные действия	Адекватная школьная мотивация. Мотивация достижения. Развитие основ гражданской идентичности. Рефлексивная адекватная самооценка	Обучение в зоне ближайшего развития ребенка. Адекватная оценка учащимся границ «знания и незнания». Достаточно высокая самоэффективность в форме принятия учебной цели и работы над ее достижением.
Регулятивные, личностные, познавательные, коммуникативные действия	Функционально-структурная сформированность учебной деятельности.	Высокая успешность в усвоении учебного содержания. Создание

	Произвольность восприятия, внимания, памяти, воображения.	предпосылок для дальнейшего перехода к самообразованию
Коммуникативные (речевые), регулятивные действия	Внутренний план действия	Способность действовать «в уме». Отрыв слова от предмета, достижение нового уровня обобщения.
Коммуникативные, регулятивные действия	Рефлексия – осознание учащимся содержания, последовательности и оснований действий.	Осознанность и критичность учебных действий.

Планируемые результаты в освоении школьниками универсальных учебных действий по завершении начального обучения

Педагогические ориентиры: Развитие личности.

В сфере личностных универсальных учебных действий у выпускников будут сформированы внутренняя позиция обучающегося, адекватная мотивация учебной деятельности, включая учебные и познавательные мотивы, ориентация на моральные нормы и их выполнение.

Педагогические ориентиры: Самообразование и самоорганизация.

В сфере регулятивных универсальных учебных действий выпускники овладеют всеми типами учебных действий, направленных на организацию своей работы в образовательном учреждении и вне его, включая способность принимать и сохранять учебную цель и задачу, планировать её реализацию (в том числе во внутреннем плане), контролировать и оценивать свои действия, вносить соответствующие коррективы в их выполнение.

Педагогические ориентиры: Исследовательская культура.

В сфере познавательных универсальных учебных действий выпускники научатся воспринимать и анализировать сообщения и важнейшие их компоненты — тексты, использовать знаково-символические средства, в том числе овладеют действием моделирования, а также широким спектром логических действий и операций, включая общие приёмы решения задач.

Педагогические ориентиры: Культура общения.

В сфере коммуникативных универсальных учебных действий выпускники приобретут умения учитывать позицию собеседника (партнёра), организовывать и осуществлять сотрудничество и кооперацию с учителем и сверстниками, адекватно воспринимать и передавать информацию, отображать предметное содержание и условия деятельности в сообщениях, важнейшими компонентами которых являются тексты.

Условия, обеспечивающие развитие УУД в образовательном процессе.

Программы отдельных учебных предметов, курсов и курсов внеурочной деятельности

Характеристика предметных областей и отдельных учебных предметов

На этапе начального образования, в соответствии с Федеральным государственным образовательным стандартом определены следующие предметные области: филология; математика и информатика; естествознание и обществознание (окружающий мир); искусство; основы духовно-нравственной культуры народов России; технология; физическая культура.

Учебное содержание предметных областей в данной ООП представлено в виде совокупности (системы) культурных средств/способов действия.

Все рабочие программы отдельных учебных предметов, курсов, реализуемых в рамках данной образовательной программы, включают разделы, установленные Стандартом: содержание учебного предмета, планируемые результаты освоения учебного предмета, тематическое планирование с указанием количества академических часов, отводимых на освоение каждой темы учебного предмета и возможность использования по этой теме электронных (цифровых) образовательных ресурсов

Филология

В данную предметную область входят предметы - русский язык, иностранный язык и литературное чтение.

Русский язык

Описание ценностных ориентиров содержания учебного предмета

Ценностным ориентиром содержания учебного предмета является направленность на формирование орфографического действия.

Овладение принципом построения орфографического действия с необходимостью требует преодоления наивно-натуралистических представлений о языке, с которыми ребенок приходит в школу. Первый и решающий шаг в этом направлении должен быть сделан уже на начальном этапе обучения грамоте в связи со звуковым анализом слова. Осознание фонематических качеств звуков предполагает выделение в слове его значения (первоначально номинативного) и звуковой формы, а также установление отношения (связи) между ними. Фактически это означает открытие ребенком языкового знака — важнейшего объекта лингвистической науки. Представление о нем обогащается и конкретизируется по мере того, как в процессе формирования орфографического действия (а затем и за его пределами) развертываются обе стороны выделенного отношения.

Прежде всего, наполняется новым содержанием представление о звуковой форме слова. От представления о звуке как чувственно воспринимаемом элементе речи дети переходят к пониманию его смысловозначительной функции («работы»), т. е. начинают рассматривать звук как функциональную единицу, как *фонему*. Обнаружив явление позиционного чередования звуков, ученики постепенно приходят к понятию фонемы как ряда позиционно чередующихся звуков, т. е. сверхчувственной фонетической

единицы, реально выполняющей в языке функцию разграничения слов и морфем. Важно, что это знание принципиально нового для ребенка типа приобретает для него особый смысл, так как именно оно позволяет понять принцип построения орфографического действия и самостоятельно находить способы решения разнообразных орфографических задач.

В процессе формирования орфографического действия существенно обогащаются, перестраиваются и первоначальные представления о значении слова. Уже в начале второго класса анализ условий орфографической задачи приводит к выделению в слове его основы и окончания, а затем и значимых частей основы (морфем). Поиск сильной позиции для фонем в этих частях слова требует учета их значений. Тем самым у учащихся формируется представление о морфосемантической структуре слова, а затем и о системе его грамматических форм. Наиболее существенный сдвиг в понимании слова как значимой единицы языка происходит в процессе его изучения как части речи. И наконец, представление о слове не может быть полным без понимания механизмов и закономерностей его функционирования в речи, т.е. без анализа *синтаксических единиц (словосочетания и предложения)*, в составе которых слово включается в речь. Изучение младшими школьниками системы языковых понятий и раскрытие знаковой природы перечисленных языковых единиц в рамках курса родного языка создают благоприятные условия и для овладения ими иностранными языками.

Основные содержательные линии

Предметная линия письма

В этой предметной линии происходит введение букв и освоение правил русской графики, вытекающих из общего принципа письма с учетом позиции звука, обнаружение общего принципа русской орфографии и вытекающего из него общего орфографического правила, установление границ действия общего принципа русской орфографии — нахождение написаний, не подчиняющихся ему.

Предметная линия высказывания

В этой предметной линии происходит открытие способов соединения слова с другими словами в речи (высказывании), типовых моделей поведения слов в речи — систематическое изучение грамматики русского языка.

Личностные, метапредметные и предметные результаты освоения учебного предмета

Изучение русского языка в 1 классе способствует на пропедевтическом уровне работе над рядом метапредметных результатов: познавательных универсальных учебных действий, коммуникативных универсальных учебных действий, регулятивных универсальных учебных действий, совместной деятельности.

Базовые логические действия как часть познавательных универсальных учебных действий способствуют формированию умений:

- сравнивать звуки в соответствии с учебной задачей: определять отличительные особенности гласных и согласных звуков; твердых и мягких согласных звуков;
- сравнивать звуковой и буквенный состав слова в соответствии с учебной задачей: определять совпадения и расхождения в звуковом и буквенном составе слов;

- устанавливать основания для сравнения звукового состава слов: выделять признаки сходства и различия;
- характеризовать звуки по заданным признакам; приводить примеры гласных звуков; твердых согласных, мягких согласных, звонких согласных, глухих согласных звуков; слов с заданным звуком.

Базовые исследовательские действия как часть познавательных универсальных учебных действий способствуют формированию умений:

- проводить изменения звуковой модели по предложенному учителем правилу, подбирать слова к модели;
- формулировать выводы о соответствии звукового и буквенного состава слова;
- использовать алфавит для самостоятельного упорядочивания списка слов.

Работа с информацией как часть познавательных универсальных учебных действий способствует формированию умений:

- выбирать источник получения информации: уточнять написание слова по орфографическому словарю учебника; место ударения в слове по перечню слов, отрабатываемых в учебнике;
- анализировать графическую информацию - модели звукового состава слова;
- самостоятельно создавать модели звукового состава слова.
- Общение как часть коммуникативных универсальных учебных действий способствует формированию умений:
- воспринимать суждения, выражать эмоции в соответствии с целями и условиями общения в знакомой среде;
- проявлять уважительное отношение к собеседнику, соблюдать в процессе общения нормы речевого этикета;
- соблюдать правила ведения диалога;
- воспринимать разные точки зрения;
- в процессе учебного диалога отвечать на вопросы по изученному материалу;
- строить устное речевое высказывание об обозначении звуков буквами; о звуковом и буквенном составе слова.

Самоорганизация как часть регулятивных универсальных учебных действий способствует формированию умений:

- определять последовательность учебных операций при проведении звукового анализа слова;
- определять последовательность учебных операций при списывании;
- удерживать учебную задачу при проведении звукового анализа, при обозначении звуков буквами, при списывании текста, при письме под диктовку: применять отрабатываемый способ действия, соотносить цель и результат.
- Самоконтроль как часть регулятивных универсальных учебных действий способствует формированию умений:
- находить ошибку, допущенную при проведении звукового анализа, при письме под диктовку или списывании слов, предложений, с опорой на указание педагога о наличии ошибки;
- оценивать правильность написания букв, соединений букв, слов, предложений.

Совместная деятельность способствует формированию умений:

- принимать цель совместной деятельности, коллективно строить план действий по ее достижению, распределять роли, договариваться, учитывать интересы и мнения участников совместной работы;
- ответственно выполнять свою часть работы.

Изучение русского языка во 2 классе способствует на пропедевтическом уровне работе над рядом метапредметных результатов: познавательных универсальных учебных действий, коммуникативных универсальных учебных действий, регулятивных универсальных учебных действий, совместной деятельности.

Базовые логические действия как часть познавательных универсальных учебных действий способствуют формированию умений:

- сравнивать однокоренные (родственные) слова и синонимы; однокоренные (родственные) слова и слова с омонимичными корнями: называть признаки сходства и различия;
- сравнивать значение однокоренных (родственных) слов: указывать сходство и различие лексического значения;
- сравнивать буквенную оболочку однокоренных (родственных) слов: выявлять случаи чередования;
- устанавливать основания для сравнения слов: на какой вопрос отвечают, что обозначают;
- характеризовать звуки по заданным параметрам;
- определять признак, по которому проведена классификация звуков, букв, слов, предложений;
- находить закономерности в процессе наблюдения за языковыми единицами;
- ориентироваться в изученных понятиях (корень, окончание, текст); соотносить понятие с его краткой характеристикой.

Базовые исследовательские действия как часть познавательных универсальных учебных действий способствуют формированию умений:

- проводить по предложенному плану наблюдение за языковыми единицами (слово, предложение, текст);
- формулировать выводы и предлагать доказательства того, что слова являются (не являются) однокоренными (родственными).

Работа с информацией как часть познавательных универсальных учебных действий способствует формированию умений:

- выбирать источник получения информации: нужный словарь учебника для получения информации;
- устанавливать с помощью словаря значения многозначных слов;
- согласно заданному алгоритму находить в предложенном источнике информацию, представленную в явном виде;
- анализировать текстовую, графическую и звуковую информацию в соответствии с учебной задачей; "читать" информацию, представленную в схеме, таблице;
- с помощью учителя на уроках русского языка создавать схемы, таблицы для представления информации.

Общение как часть коммуникативных универсальных учебных действий способствует формированию умений:

- воспринимать и формулировать суждения о языковых единицах;
- проявлять уважительное отношение к собеседнику, соблюдать правила ведения диалога;
- признавать возможность существования разных точек зрения в процессе анализа результатов наблюдения за языковыми единицами;
- корректно и аргументированно высказывать свое мнение о результатах наблюдения за языковыми единицами;
- строить устное диалогическое высказывание;
- строить устное монологическое высказывание на определенную тему, на основе наблюдения с соблюдением орфоэпических норм, правильной интонации;
- устно и письменно формулировать простые выводы на основе прочитанного или услышанного текста.

Самоорганизация как часть регулятивных универсальных учебных действий способствует формированию умений:

- планировать с помощью учителя действия по решению орфографической задачи;
- выстраивать последовательность выбранных действий.

Самоконтроль как часть регулятивных универсальных учебных действий способствует формированию умений:

- устанавливать с помощью учителя причины успеха (неудач) при выполнении заданий по русскому языку;
- корректировать с помощью учителя свои учебные действия для преодоления ошибок при выделении в слове корня и окончания, при списывании текстов и записи под диктовку.

Совместная деятельность способствует формированию умений:

- строить действия по достижению цели совместной деятельности при выполнении парных и групповых заданий на уроках русского языка: распределять роли, договариваться, корректно делать замечания и высказывать пожелания участникам совместной работы, спокойно принимать замечания в свой адрес, мирно решать конфликты (в том числе с помощью учителя);
- совместно обсуждать процесс и результат работы;
- ответственно выполнять свою часть работы;
- оценивать свой вклад в общий результат.

Изучение русского языка в 3 классе способствует работе над рядом метапредметных результатов: познавательных универсальных учебных действий, коммуникативных универсальных учебных действий, регулятивных универсальных учебных действий, совместной деятельности.

Базовые логические действия как часть познавательных универсальных учебных действий способствуют формированию умений:

- сравнивать грамматические признаки разных частей речи: выделять общие и различные грамматические признаки;
- сравнивать тему и основную мысль текста;

- сравнивать типы текстов (повествование, описание, рассуждение): выделять особенности каждого типа текста;
- сравнивать прямое и переносное значение слова;
- группировать слова на основании того, какой частью речи они являются;
- объединять имена существительные в группы по определенному грамматическому признаку (например, род или число), самостоятельно находить возможный признак группировки;
- определять существенный признак для классификации звуков, предложений;
- ориентироваться в изученных понятиях (подлежащее, сказуемое, второстепенные члены предложения, часть речи, склонение) и соотносить понятие с его краткой характеристикой.

Базовые исследовательские действия как часть познавательных универсальных учебных действий способствуют формированию умений:

- определять разрыв между реальным и желательным качеством текста на основе предложенных учителем критериев;
- с помощью учителя формулировать цель изменения текста, планировать действия по изменению текста;
- высказывать предположение в процессе наблюдения за языковым материалом;
- проводить по предложенному плану несложное лингвистическое мини-исследование, выполнять по предложенному плану проектное задание;
- формулировать выводы об особенностях каждого из трех типов текстов, подкреплять их доказательствами на основе результатов проведенного наблюдения;
- выбирать наиболее подходящий для данной ситуации тип текста (на основе предложенных критериев).

Работа с информацией как часть познавательных универсальных учебных действий способствует формированию умений:

- выбирать источник получения информации при выполнении мини-исследования;
- анализировать текстовую, графическую, звуковую информацию в соответствии с учебной задачей;
- самостоятельно создавать схемы, таблицы для представления информации как результата наблюдения за языковыми единицами.

Общение как часть коммуникативных универсальных учебных действий способствует формированию умений:

- строить речевое высказывание в соответствии с поставленной задачей;
- создавать устные и письменные тексты (описание, рассуждение, повествование), адекватные ситуации общения;
- готовить небольшие выступления о результатах групповой работы, наблюдения, выполненного мини-исследования, проектного задания;
- создавать небольшие устные и письменные тексты, содержащие приглашение, просьбу, извинение, благодарность, отказ, с использованием норм речевого этикета.

Самоорганизация как часть регулятивных универсальных учебных действий способствует формированию умений планировать действия по решению орфографической задачи; выстраивать последовательность выбранных действий.

Самоконтроль как часть регулятивных универсальных учебных действий способствует формированию умений:

- устанавливать причины успеха (неудач) при выполнении заданий по русскому языку;
- корректировать с помощью учителя свои учебные действия для преодоления ошибок при выделении в слове корня и окончания, при определении части речи, члена предложения при списывании текстов и записи под диктовку.

Совместная деятельность способствует формированию умений:

- формулировать краткосрочные и долгосрочные цели (индивидуальные с учетом участия в коллективных задачах) при выполнении коллективного мини-исследования или проектного задания на основе предложенного формата планирования, распределения промежуточных шагов и сроков;
- выполнять совместные (в группах) проектные задания с опорой на предложенные образцы;
- при выполнении совместной деятельности справедливо распределять работу, договариваться, обсуждать процесс и результат совместной работы;
- проявлять готовность выполнять разные роли: руководителя (лидера), подчиненного, проявлять самостоятельность, организованность, инициативность для достижения общего успеха деятельности.

Изучение русского языка в 4 классе способствует работе над рядом метапредметных результатов: познавательных универсальных учебных действий, коммуникативных универсальных учебных действий, регулятивных универсальных учебных действий, совместной деятельности.

Базовые логические действия как часть познавательных универсальных учебных действий способствуют формированию умений:

- устанавливать основания для сравнения слов, относящихся к разным частям речи; устанавливать основания для сравнения слов, относящихся к одной части речи, отличающихся грамматическими признаками;
- группировать слова на основании того, какой частью речи они являются;
- объединять глаголы в группы по определенному признаку (например, время, спряжение);
- объединять предложения по определенному признаку, самостоятельно устанавливать этот признак;
- классифицировать предложенные языковые единицы;
- устно характеризовать языковые единицы по заданным признакам;
- ориентироваться в изученных понятиях (склонение, спряжение, неопределенная форма, однородные члены предложения, сложное предложение) и соотносить понятие с его краткой характеристикой.

Базовые исследовательские действия как часть познавательных универсальных учебных действий способствуют формированию умений:

- сравнивать несколько вариантов выполнения заданий по русскому языку, выбирать наиболее целесообразный (на основе предложенных критериев);
- проводить по предложенному алгоритму различные виды анализа (звукобуквенный, морфемный, морфологический, синтаксический);
- формулировать выводы и подкреплять их доказательствами на основе результатов проведенного наблюдения за языковым материалом (классификации, сравнения, мини-исследования);
- выявлять недостаток информации для решения учебной (практической) задачи на основе предложенного алгоритма;
- прогнозировать возможное развитие речевой ситуации.

Работа с информацией как часть познавательных универсальных учебных действий способствует формированию умений:

- выбирать источник получения информации, работать со словарями, справочниками в поисках информации, необходимой для решения учебно-практической задачи; находить дополнительную информацию, используя справочники и словари;
- распознавать достоверную и недостоверную информацию о языковых единицах самостоятельно или на основании предложенного учителем способа ее проверки;
- соблюдать элементарные правила информационной безопасности при поиске для выполнения заданий по русскому языку информации в информационно-телекоммуникационной сети "Интернет";
- самостоятельно создавать схемы, таблицы для представления информации.

Общение как часть коммуникативных универсальных учебных действий способствует формированию умений:

- воспринимать и формулировать суждения, выбирать адекватные языковые средства для выражения эмоций в соответствии с целями и условиями общения в знакомой среде;
- строить устное высказывание при обосновании правильности написания, при обобщении результатов наблюдения за орфографическим материалом;
- создавать устные и письменные тексты (описание, рассуждение, повествование), определяя необходимый в данной речевой ситуации тип текста;
- готовить небольшие публичные выступления;
- подбирать иллюстративный материал (рисунки, фото, плакаты) к тексту выступления.

Самоорганизация как часть регулятивных универсальных учебных действий способствует формированию умений:

- самостоятельно планировать действия по решению учебной задачи для получения результата;
- выстраивать последовательность выбранных действий;
- предвидеть трудности и возможные ошибки.

Самоконтроль как часть регулятивных универсальных учебных действий способствует формированию умений:

- контролировать процесс и результат выполнения задания, корректировать учебные действия для преодоления ошибок;
- находить ошибки в своей и чужих работах, устанавливать их причины;
- оценивать по предложенным критериям общий результат деятельности и свой вклад в нее;
- адекватно принимать оценку своей работы.

Совместная деятельность способствует формированию умений:

- принимать цель совместной деятельности, коллективно строить действия по ее достижению: распределять роли, договариваться, обсуждать процесс и результат совместной работы;
- проявлять готовность руководить, выполнять поручения, подчиняться;
- ответственно выполнять свою часть работы;
- оценивать свой вклад в общий результат;
- выполнять совместные проектные задания с опорой на предложенные образцы, планы, идеи.

Литературное чтение

Описание ценностных ориентиров содержания учебного предмета

Ценностным ориентиром содержания учебного предмета является *направленность читателя на учебный диалог*, в ходе которого сталкиваются разные точки зрения читателей. Так в процессе обмена впечатлениями о прочитанном тексте создаются условия и для развития речевых способностей. С целью создания таких учебных ситуаций учащимся предлагаются специально подобранные тексты, предполагающие их неоднозначное восприятие.

Ценностные ориентиры содержания учебного предмета связаны с особым отбором *литературного материала*.

Такой материал помогает:

- осознавать творческую позицию читателя;
- формировать вкус;
- соотносить изучаемое произведение с культурной нормой литературного текста.

Программа ориентирует ребенка в разнообразном читательском пространстве, следуя особым *критериям* отбора литературных текстов.

Основными критериями отбора большинства предлагаемых для чтения текстов стали критерии *художественности, полифоничности, разнообразия жанрово-видовой специфики произведений, духовности*.

Критерий художественности является одним из определяющих. Истинно художественные произведения формируют эстетический вкус читателя, вызывают разнообразные переживания. Большинство из предлагаемых текстов образны. Они подталкивают ребенка к созданию собственных образов того, что описывает или о чем повествует автор. Данный критерий позволяет выделить те тексты, рассматриваемые в особом порядке, которые создают культурное поле для разворачивания читательской деятельности.

Такие тексты неадекватно воспринимаются учениками. Этот факт, как показывает практика, важен для ведения разговора о прочитанном, для рефлексии разных уровней восприятия и чтения текстов. Подобные произведения дают возможность по-разному раскрыть смысл задуманного автором, предусматривают различное толкование творческого замысла. Критерий художественности взаимосвязан с критерием полифоничности.

Критерий полифоничности предоставляет возможности неоднозначного восприятия литературного произведения разными учащимися одного класса и читателями разных возрастов.

В соответствии с последним ряд предлагаемых учащимся текстов имеет, по мнению авторов, вне возрастной характер.

Такие тексты литературных произведений способны удивлять и продолжать диалог ребенка с автором после знакомства с текстом. Этот критерий определяет исследовательскую позицию ребенка, самостоятельно открывающего смыслы словесного образа, созданного автором.

Программа представлена широким спектром текстов разных авторов разных эпох, что позволяет наиболее полно познакомить ребенка с миром литературы, показать ему интересные способы самовыражения авторов: писателей и поэтов, почувствовать и принять различные видения одного и того же предмета, явления.

В дальнейшей работе (в 3 классе) данный критерий помогает выявить разные подходы к рассматриваемой теме, проблеме в сочинениях учеников, пробующих создать в письменной речи индивидуальный образ исследуемого объекта.

Если говорить о **жанрово-видовой специфике** текстов, то данный критерий помогает рассмотреть предлагаемые тексты в своеобразии их формы и содержания. Жанр, выступая в качестве особого средства расширения читательского сознания, обеспечивает рост культуры эстетического восприятия.

Мы определяем выбор текстов по жанру согласно приоритетам: либо это *предмет* рассмотрения, описания, либо *эмоционально-ценностный тон*, характеризующий речевые стороны субъекта, либо особенности *композиционного оформления*.

Программа знакомит читателей с художественными произведениями и нехудожественными текстами.

Остановимся на распределении видов и жанров Литературы в той логической последовательности, в которой они следуют в нашем курсе литературного чтения.

В 1 классе ученики работают с рассказом, волшебной историей, сказкой, лирическим и игровым юмористическим стихотворением. На данном этапе ученикам специально предлагается спектр разных жанров для того, чтобы они увидели, насколько разнообразен и удивителен мир литературы.

Все предлагаемые тексты в основном имеют небольшой объем, описывают разные жизненные и сказочные ситуации, легко воспроизводимы. Они подталкивают к размышлению, оригинальны интонационно, разнообразны по темпу, ритмике, тональности, выразительности, приемлемы для выразительного интонирования и запоминания наизусть. Большинство поэтических текстов дети легко запоминают в ходе беседы на уроке. На данном этапе изучения текстов мы не ставим задачу освоения

специфики определенного жанра, чтобы не разрушить целостного восприятия текста, не помешать детям насладиться искусством словесного выражения.

Произведения, изучаемые на этом этапе, имеют прямое или косвенное отношение к одной общей теме: «Что такое чудо? Как и где его можно обнаружить?» Естественно, что не только эта тема обнаруживается в содержании текстов, с которыми знакомятся ученики, но и каждое новое произведение представлено как некое чудо, созданное талантом автора.

Во **2 классе** ученики также знакомятся с материалом разной жанровой специфики на одну и ту же тему: «Каким бывает слово?» Здесь встретятся лирические и юмористические стихотворения, юмористические рассказы, сказки, притчи, басни, волшебные истории и пословицы.

На *первом этапе* знакомства с разными жанрами ученик проходит путь от обычного слова до создания особого текста о нем. Детям предлагается выступить в **позиции исследователя** смысла слова в речи, языке, литературе, обратить внимание на разные способы передачи настроения в текстах. Ученикам предлагается пройти путь осмысления роли слова у разных авторов. С этой целью в процессе чтения разножанровых текстов ученики самостоятельно выявляют: особенности создания словесного образа слова, знакомятся с его значениями и функциями.

На *втором этапе* предлагается иной методический ход, основанный на контрастном восприятии текстов. Если ранее слово представлялось красивым, гармоничным, то теперь предлагается увидеть его иным — невыразительным, невежливым, порой обидным. Для этого в программу включены произведения, наполненные воспитательным содержанием, подсказывающие ученикам, что «так говорить» нежелательно, потому что речь — показатель культуры человека.

В основном эти произведения носят игровой, юмористический характер, они как бы дорисовывают картину о возможностях человеческого слова и предоставляют ученику право выбора: говорить грамотно, образно, культурно или наоборот.

На *третьем этапе* знакомства с видами и жанрами литературы изучаются объединенные согласно жанровым особенностям такие произведения, как русская народная сказка, сказка-притча, авторская (литературная) сказка.

Ученики выступают в позиции исследователя жанра сказки: рассматривают содержательные, интонационные, структурные и видовые особенности.

Сказочное слово, представленное в русском фольклоре и разными авторами, позволяет ребенку почувствовать его особенности: иносказательность, иногда поучительность, образность и др. Ученик знакомится с жанровыми и композиционными особенностями русской народной сказки, сказки притчи, авторской (литературной) сказки. Среди русских народных сказок подробно рассматриваются признаки волшебной, бытовой сказок и сказки о животных.

В 3 классе ученики знакомятся с понятием **авторской позиции**.

На *первом этапе* на текстах описательного и повествовательного характера разной жанровой специфики они вступают в позицию исследователя **внутреннего мира героя и автора**, а также некоторых авторских приемов в художественном произведении (эпитета, сравнения, метафоры, олицетворения, звукописи).

Ученикам предлагается для ознакомления и сопоставления с художественным текстом научно-популярный текст, позволяющий понять авторское отношение к предмету описания в разных жанрах и выйти на определение понятия *жанр*.

Постепенное погружение в особенности создания художественного образа позволяет ученикам углубиться в содержание разных произведений, написанных на одну тему. В предлагаемых разделах, объединенных одной тематической идеей, дети выделяют признаки портретных характеристик, описаний поведения персонажей и знакомятся с понятием *событие*.

На *втором этапе* ученики исследуют особенности и структуру художественных и нехудожественных текстов-посланий, выделяют их признаки, чтобы построить модель жанра.

Среди нехудожественных произведений изучаются жанры миниатюры, зарисовки, этюда. Понятие жанра окончательно строится в конце 3 класса на сопоставлении групп произведений, написанных в одном жанре.

В 4 классе изучаются произведения, посвященные теме детских впечатлений, переживаний, воспоминаний. Следовательно, кроме рассказов, повестей, стихотворений, басен, ученики знакомятся с биографическим, автобиографическим и мемуарным жанрами. Они рассматривают общую для предлагаемых текстов тему на примере произведений повествовательного характера: рассказа, повести, истории. Среди нехудожественных произведений моделируются жанры отзыва и эссе.

В курсе литературного чтения иногда используются отрывки из произведений, обладающих смысловой законченностью. В рубрике «Для дополнительного чтения» ученикам предлагается прочитать такие произведения целиком.

Критерий духовности. Среди предлагаемых текстов присутствуют в основном классические произведения, прошедшие проверку временем, имеющие духовный потенциал. Они не только формируют литературный вкус, но и закладывают фундамент нравственных ценностей личности младшего школьника. Именно на начальном этапе литературного образования приоритет должен оставаться за такими текстами, так как в младшем школьном возрасте и закладывается духовный фундамент развивающейся личности.

Курс литературного чтения, наполненный духовным содержанием, безусловно, ориентирует ребенка в мире нравственных ценностей. Для того чтобы эти ценности не навязывались ученику, не имели назидательного характера, наша программа имеет ведущую сквозную идею *о талантах человека*.

Личностные, метапредметные и предметные результаты освоения учебного предмета

В результате освоения программы курса планируется достижение младшими школьниками следующих

1) личностных результатов:

- учащиеся способны понимать нравственные ценности автора, отраженные в его произведениях; - способны отзываться на авторскую точку зрения, обосновывая свое мнение о персонаже, поступках;

- имеют представление о ценности терпения и терпимости, доброте, жестокости, истинном и ложном героизме, уважении традиций разных народов, красоты, искусства и творчества;
- следуют этическим нормам поведения при просмотре, слушании и обсуждении художественных произведений вне школы;
- ощущают потребность в сопереживании художественному произведению, персонажам, автору;
- способны выбрать книгу для самостоятельного чтения.

2) *метапредметных результатов:*

- грамотно читают фразами (синтагмами), интонируют в соответствии с пунктуацией, выбирают тон, темп и громкость чтения, адекватные авторскому замыслу;
- самостоятельно составляют план текста в соответствии с определенными в ходе анализа микротемами;
- самостоятельно озаглавливают прочитанный текст объемом около 300 слов по теме или главной мысли;
- пользуются некоторыми модельными характеристиками жанров при знакомстве с новыми текстами; относят произведения к определенному виду, жанру и типу речи;
- дают точный и развернутый ответ на вопрос по самостоятельно прочитанному тексту с указанием фактов, на основании которых он сделан, и причинно-следственных связей;
- создают устные и письменные высказывания и тексты средствами грамматики и риторики в единстве логических законов построения собственной речи;
- способны предъявлять информацию в виде таблицы, схемы, модели;
- выступают с рассуждением по предложенной теме;
- доказывают свои гипотезы в развернутом рассуждении, опираясь на тексты разной жанровой специфики;
- выступают с учебными и публицистическими сообщениями перед аудиторией класса, применяя приемы привлечения внимания слушателей во время выступления;
- оценивают собственный ответ или выполненную работу по критериям, известным учащимся;
- запрашивают у учителя необходимую для работы справочную информацию;
- находят в Интернете необходимую информацию по проблеме;
- подбирают иллюстративный материал из предложенного в разных источниках для презентации или ответа-рассуждения;
- применяют анализ, сравнение, сопоставление для определения жанровых характеристик текста, характеристики персонажа, событий, средств создания образов;
- анализируют текст с точки зрения его эстетической ценности, сравнивают с другими видами искусства;

- создают отзыв о книге, спектакле, телепередаче, кинофильме и др.;

3) предметных результатов:

- имеют представление о жанровых признаках произведения (рассказе, повести, очерке, автобиографии, мемуарах, отзыве, эссе, лирическом стихотворении, драме);
- имеют опыт наблюдения ритмического рисунка стихотворного произведения, особенностей лирического героя;
- имеют представление об эпосе, лирике, драме;
- в ходе коллективного обсуждения прочитанного в классе произведения выделяют некоторые элементы сюжета эпического и драматического ведения, противопоставляют характеристики персонажей;
- сравнивают два (и более) литературных отрывка с целью выявления основной проблематики произведения, выделения авторских средств создания образа и определения авторской позиции по отношению к объекту описания;
- на основе самостоятельного выделения восстанавливают историю персонажа, этапы развития действия в произведении;
- различают по общим признакам художественные и нехудожественные произведения, тексты эпического, лирического родов литературы;
- различают художественное произведение и публицистическое;
- выделяют особенности учебного, познавательного текста;
- определяют тему и главную мысль произведений, отнесенных к детскому кругу чтения;
- в ходе групповой работы создают сценарий по эпическому произведению инсценируют фрагмент произведения, создают презентацию какого-либо замысла;
- выразительно читают наизусть поэтические и прозаические тексты, создавая в чтении индивидуальный образ того, о чем написано в тексте;
- создают отзывы, эссе на заданную тему;
- редактируют собственный текст;
- сжато пересказывают сюжет самостоятельно прочитанного произведения детского круга чтения;
- пересказывают сюжет произведения выборочно (в соответствии с замыслом);
- самостоятельно работают с книгой, обращаясь к выходным данным для поиска необходимого произведения;
- ориентируются в мире литературных текстов, знают некоторые биографии изучаемых авторов и самостоятельно выбирают книги, Интернет-ресурсы для дополнительного чтения.

В итоге учащиеся начальной школы осознают место и роль литературного чтения в познании окружающего мира, понимают значение этого предмета для формирования общей культуры человека, обогащения его общего кругозора.

Иностранный язык

Описание ценностных ориентиров содержания учебного предмета

Личностно-ориентированный характер обучения, который проявляется в осознании школьниками их собственного участия в образовательном процессе как субъектов обучения; в постановке целей обучения, соответствующих реальным потребностям учеников; в отборе содержания, отвечающего интересам и уровню психофизиологического и нравственного развития учащихся данного возраста; в осознании учащимися их причастности к событиям, происходящим в мире; в формировании умения высказать свою точку зрения; в развитии умения побуждать партнеров по общению к позитивным решениям и действиям.

Это в том числе достигается за счет разнообразия заданий в учебнике и рабочей тетради, их дифференциации по характеру и по степени трудности, что позволяет учителю учитывать различие речевых потребностей и способностей учащихся, регулируя темп и качество овладения материалом, а также индивидуальную посильную учебную нагрузку учащихся. Соблюдение деятельностного характера обучения иностранному языку. В организации речевой деятельности на уроках английского языка соблюдается равновесие между деятельностью, организованной на непроизвольной и произвольной основе. Всюду, где возможно, условия реального общения моделируются в ролевой игре и проектной деятельности, чтобы максимально использовать механизмы непроизвольного запоминания. Работа по овладению языковыми средствами тесно связана с их использованием в речевых действиях, выполняемых учащимися при решении конкретных коммуникативных задач. При этом используются разные формы работы (индивидуальные, парные, групповые, коллективные) как способы подготовки к условиям реального общения. Создаются условия для развития индивидуальных способностей учащихся в процессе их коллективного взаимодействия, помогающего создавать на уроке атмосферу взаимопонимания и сотрудничества. Это способствует развитию самостоятельности, умения работать с партнером / партнерами, умения быть членом команды при решении различного рода учебных и познавательных задач. Одним из действенных способов организации речевого взаимодействия, учащихся часто выступает проектная методика, работа в малых группах сотрудничества.

Приоритет коммуникативной цели в обучении английскому языку, понимаемый как направленность на достижение школьниками минимально достаточного уровня коммуникативной компетенции. Названный уровень должен обеспечить готовность и способность школьников к общению на английском языке в устной и письменной формах в пределах, установленных данной программой. В процессе достижения коммуникативной цели реализуются воспитательные, развивающие и общеобразовательные функции иностранного языка как предмета.

Коммуникативная направленность курса проявляется в постановке целей, отборе содержания, в выборе приемов обучения и в организации речевой деятельности учащихся. Отбор тематики и языкового материала для устного и письменного общения осуществляется исходя из коммуникативной ценности, воспитательной значимости, соответствия жизненному опыту и интересам учащихся согласно их возрасту. Задания

для обучения устной речи, чтению и письму формулируются так, чтобы в их выполнении был коммуникативный смысл и был виден выход в реальное общение.

Сбалансированное обучение устным и письменным формам общения, в том числе разным формам устно-речевого общения (монологическая, диалогическая и полилогическая речь), разным стратегиям чтения и аудирования (с пониманием основного содержания, с полным пониманием прочитанного / услышанного, с извлечением нужной или интересующей информации). Важно, что данный принцип реализуется с первого года обучения.

Дифференцированный подход к овладению языковым материалом (лексическим и грамматическим) с учетом того, как этот материал будет использоваться учащимися в дальнейшем: для создания собственных высказываний (продуктивно) или для понимания звучащих или печатных текстов (рецептивно). Во 2 классе практически весь материал усваивается двусторонне (продуктивно-рецептивно).

Аутентичность материала, используемого для обучения всем формам общения. Этот принцип учитывается при отборе языкового материала, текстов, ситуаций общения, проигрываемых учащимися ролей, иллюстраций, звукозаписи, видеосюжетов и др. Для чтения и аудирования учащимся предлагаются тексты из аутентичных источников разных типов, жанров и стилей: реальные письма детей из англоговорящих стран, информация из словарей и энциклопедий, стихи, песни.

Социокультурная направленность процесса обучения английскому языку. Данный принцип тесно связан с предыдущим. В курсе широко используются лингвострановедческие материалы, которые дают учащимся возможность лучше овладеть английским языком через знакомство с бытом, культурой, реалиями, ценностными ориентирами людей, для которых английский язык является родным.

Широкое использование современных технологий обучения, позволяющих интенсифицировать учебный процесс и сделать его более увлекательным и эффективным: различных методов, приемов и средств обучения, речевых и познавательных игр, лингвистических задач, создание благоприятного психологического климата, располагающего к общению, использование соответствующего иллюстративного, аудио- и видеоматериалов, и технических средств, а также индивидуальных и групповых проектов.

Личностные, метапредметные и предметные результаты освоения учебного предмета

В результате освоения основной образовательной программы начального общего образования, учащиеся достигают личностных, метапредметных и предметных результатов. Достижение личностных и метапредметных результатов обеспечивается совокупностью учебных предметов, изучаемых в начальной школе. Достижение предметных результатов осуществляется за счёт освоения отдельных предметов, в частности предмета «Английский язык». Предметные результаты в области изучения английского языка по курсу данной предметной линии далее представлены более подробно.

Личностные результаты

Под личностными результатами освоения учебного предмета понимается система ценностных отношений, обучающихся к себе, другим участникам образовательного процесса, самому образовательному процессу и его результатам.

Личностные результаты освоения основной образовательной программы начального общего образования отражают:

- 1) формирование основ российской гражданской идентичности, чувства гордости за свою Родину, российский народ и историю России, осознание своей этнической и национальной принадлежности; формирование ценностей многонационального российского общества; становление гуманистических и демократических ценностных ориентаций;
- 2) формирование целостного, социально ориентированного взгляда на мир в его органичном единстве и разнообразии природы, народов, культур и религий;
- 3) формирование уважительного отношения к иному мнению, истории и культуре других народов;
- 4) овладение начальными навыками адаптации в динамично изменяющемся и развивающемся мире;
- 5) принятие и освоение социальной роли обучающегося, развитие мотивов учебной деятельности и формирование личностного смысла учения;
- 6) развитие самостоятельности и личной ответственности за свои поступки, в том числе в информационной деятельности, на основе представлений о нравственных нормах, социальной справедливости и свободе;
- 7) формирование эстетических потребностей, ценностей и чувств;
- 8) развитие этических чувств, доброжелательности и эмоционально-нравственной отзывчивости, понимания и сопереживания чувствам других людей;
- 9) развитие навыков сотрудничества со взрослыми и сверстниками в разных социальных ситуациях, умения не создавать конфликтов и находить выходы из спорных ситуаций;
- 10) формирование установки на безопасный, здоровый образ жизни, наличие мотивации к творческому труду, работе на результат, бережному отношению к материальным и духовным ценностям.

Личностными результатами изучения иностранного (английского) языка в начальной школе являются:

- 1) формирование гражданской идентичности личности, преимущественно в её общекультурном компоненте;
- 2) формирование доброжелательности, уважения и толерантности к другим странам и народам;
- 3) формирование готовности и способности к саморазвитию;
- 4) формирование общего представления о мире как о многоязычном и поликультурном сообществе;
- 5) осознание языка, в том числе иностранного, как основного средства общения между людьми;
- 6) знакомство с миром зарубежных сверстников с использованием средств изучаемого иностранного языка (через детский фольклор, некоторые образцы детской художественной литературы, традиции).

Метапредметные результаты

Под метапредметными результатами освоения учебного предмета понимаются способы деятельности, применимые как в рамках образовательного процесса, так и при решении проблем в реальных жизненных ситуациях, освоенные обучающимися на базе одного, нескольких учебных предметов, которые включают в себя:

- а) освоение учащимися *универсальных учебных действий* (*познавательных, регулятивных, коммуникативных*), обеспечивающих овладение ключевыми компетенциями, составляющими основу умения учиться;
- б) освоение учащимися межпредметных понятий.

Метапредметные результаты освоения учебного предмета формируются на основе следующих требований Федерального государственного образовательного стандарта начального общего образования:

- 1) овладение способностью принимать и сохранять цели и задачи учебной деятельности, искать средства её осуществления;
- 2) освоение способов решения проблем творческого и поискового характера;
- 3) формирование умения планировать, контролировать и оценивать учебные действия в соответствии с поставленной задачей и условиями её реализации; определять наиболее эффективные способы достижения результата;
- 4) формирование умения понимать причины успеха/неуспеха учебной деятельности и способности конструктивно действовать даже в ситуациях неуспеха;
- 5) освоение начальных форм познавательной и личностной рефлексии;
- 6) использование знаково-символических средств представления информации для создания моделей изучаемых объектов и процессов, схем решения учебных и практических задач;
- 7) активное использование речевых средств и средств информационных и коммуникационных технологий (ИКТ) для решения коммуникативных и познавательных задач;
- 8) использование различных способов поиска (в справочных источниках и открытом учебном информационном пространстве сети Интернет), сбора, обработки, анализа, организации, передачи и интерпретации информации в соответствии с коммуникативными и познавательными задачами и технологиями учебного предмета, в том числе умение вводить текст с помощью клавиатуры, анализировать звуки, готовить своё выступление и выступать с аудио-, видео- и графическим сопровождением, соблюдать нормы информационной избирательности, этики и этикета;
- 9) овладение навыками смыслового чтения текстов различных стилей и жанров в соответствии с целями и задачами; умением осознанно строить речевое высказывание в соответствии с задачами коммуникации и составлять тексты в устной и письменной форме;
- 10) овладение логическими действиями сравнения, анализа, синтеза, обобщения, классификации по родовидовым признакам, установления аналогий и причинно-следственных связей, построения рассуждений, отнесения к известным понятиям;

- 11) готовность слушать собеседника и вести диалог; готовность признавать возможность существования различных точек зрения и права каждого иметь свою; излагать своё мнение и аргументировать свою точку зрения и оценку событий;
- 12) определение общей цели и путей её достижения; умение договариваться о распределении функций и ролей в совместной деятельности, осуществлять взаимный контроль в совместной деятельности, адекватно оценивать собственное поведение и поведение окружающих;
- 13) готовность конструктивно разрешать конфликты посредством учёта интересов сторон и сотрудничества;
- 14) овладение начальными сведениями о сущности и особенностях объектов, процессов и явлений действительности (природных, социальных, культурных, технических и др.) в соответствии с содержанием учебного предмета «Английский язык»;
- 15) умение работать в материальной и информационной среде начального общего образования (в том числе с учебными моделями) в соответствии с содержанием учебного предмета «Иностранный язык».

Метапредметными результатами изучения иностранного (английского) языка в начальной школе являются:

- 1) развитие умения взаимодействовать с окружающими, выполняя разные роли в пределах речевых потребностей и возможностей младшего школьника;
- 2) развитие коммуникативных способностей школьника, умения выбирать адекватные языковые и речевые средства для успешного решения элементарной коммуникативной задачи; расширение общего лингвистического кругозора младшего школьника;
- 3) развитие познавательной, эмоциональной и волевой сфер младшего школьника; формирование мотивации к изучению иностранного языка;
- 4) овладение умением координированной работы с разными компонентами учебно-методического комплекта (учебником, аудио диском, рабочей тетрадью, справочными материалами и т. д.).

Предметные результаты

Предметные результаты освоения учебного предмета «Иностранный язык» формируются на основе следующих требований Федерального государственного образовательного стандарта начального общего образования:

- 1) приобретение начальных навыков общения в устной и письменной форме с носителями иностранного языка на основе своих речевых возможностей и потребностей; освоение правил речевого и неречевого поведения;
- 2) освоение начальных лингвистических представлений, необходимых для овладения на элементарном уровне устной и письменной речью на английском языке, расширение лингвистического кругозора;
- 3) сформированность дружелюбного отношения и толерантности к носителям другого языка на основе знакомства с жизнью своих сверстников в других странах, с детским фольклором и доступными образцами детской художественной литературы.

В соответствии с Примерной программой по иностранному языку предметные результаты дифференцируются по 5 сферам: коммуникативной, познавательной, ценностно-ориентационной, эстетической и трудовой.

А. В коммуникативной сфере (т. е. во владении английским языком как средством общения).

Б. В познавательной сфере:

- умение сравнивать языковые явления родного и английского языков на уровне отдельных звуков, букв, слов, словосочетаний, простых предложений;
- умение опознавать грамматические явления, отсутствующие в родном языке, например, артикли;
- умение систематизировать слова, например, по тематическому принципу;
- умение пользоваться языковой догадкой, например, при опознавании интернационализмов;
- совершенствование приёмов работы с текстом с опорой на умения, приобретенные на уроках родного языка (прогнозировать содержание текста по заголовку, иллюстрациям и др.);
- умение действовать по образцу при выполнении упражнений и составлении собственных высказываний в пределах тематики начальной школы;
- умение пользоваться справочным материалом, представленным в виде таблиц, схем, правил;
- умение пользоваться двуязычным словарём учебника (в том числе транскрипцией), компьютерным словарём;
- умение осуществлять самонаблюдение и самооценку в доступных младшему школьнику пределах.

В ценностно-ориентационной сфере:

- представление об английском языке как средстве выражения мыслей, чувств, эмоций;
- приобщение к культурным ценностям другого народа через произведения детского фольклора, через непосредственное участие в туристических поездках.

В эстетической сфере:

- владение элементарными средствами выражения чувств и эмоций на иностранном языке;
- развитие чувства прекрасного в процессе знакомства с образцами доступной детской литературы.

В трудовой сфере:

- умение следовать намеченному плану в своём учебном труде;
- умение вести словарь (словарную тетрадь).

В результате освоения основной образовательной программы начального общего образования, учащиеся достигают личностных, метапредметных и предметных результатов.

Место учебного предмета в учебном плане

Общий объём времени, отводимого на изучение математики в 1—4 классах, составляет 536 часов. В каждом классе урок математики проводится 4 раза в неделю. При этом в 1 классе курс рассчитан на 132 ч (33 учебных недели), а в каждом из остальных классов — на 136 ч (34 учебных недели).

Ценностные ориентиры содержания учебного предмета

В начальной школе математика служит опорным предметом для изучения смежных дисциплин, а в дальнейшем знания и умения, приобретенные при ее изучении, и первоначальное овладение математическим языком станут необходимыми для применения в жизни и фундаментом обучения в старших классах общеобразовательных учреждений.

Основными ценностными ориентирами изучения математики являются:

Математическое развитие младшего школьника: использование математических представлений для описания окружающих предметов, процессов, явлений в количественном и пространственном отношении; формирование способности к продолжительной умственной деятельности, основ логического мышления, пространственного воображения, математической речи и аргументации, способности различать обоснованные и необоснованные суждения.

Освоение начальных математических знаний. Формирование умения решать учебные и практические задачи средствами математики: вести поиск информации (фактов, сходства, различий, закономерностей, оснований для упорядочивания, вариантов); понимать значение величин и способов их измерения; использовать арифметические способы для разрешения сюжетных ситуаций; работать с алгоритмами выполнения арифметических действий, решения задач, проведения простейших построений. Проявлять математическую готовность к продолжению образования.

Воспитание критичности мышления, интереса к умственному труду, стремления использовать математические знания в повседневной жизни.

Для реализации задач, связанных с формированием ключевых компетентностей (универсальных учебных действий), в начальной школе используются специальные образовательные модули, в которых осуществляется перенос открытых культурных предметных способов действий, средств с уроков в квазиреальные, модельные ситуации в форме проектных задач, интегрированных занятий и т. п.

Личностные, метапредметные и предметные результаты освоения учебного предмета

В соответствии с Федеральным государственным стандартом начального общего образования образовательные результаты описываются по трем основаниям.

Личностными результатами изучения курса «Математика» являются:

- установка на поиск решения проблем;
- критичность;

- развитие навыков сотрудничества со взрослым и сверстниками при постановке и решении учебных, конкретно-практических и проектных задач, умение не создавать конфликтов и находить выходы из спорных ситуаций.

Метапредметными результатами изучения курса «Математика» являются:

- способность регулировать свою познавательную и учебную деятельность;
- способность осуществлять информационный поиск;
- умение анализировать, выделять существенное и фиксировать его в знаковых моделях;
- способность использовать знаково-символические средства представления информации для создания моделей изучаемых объектов и процессов, работать с моделями изучаемых объектов и явлений окружающего мира;
- основы умения учиться: различать известное и неизвестное, критерияльно и содержательно оценивать процесс и результат собственной учебной работы, целенаправленно совершенствовать предметные умения, делать запрос к различным источникам информации.

Предметными результатами изучения курса «Математика» являются:

- использование начальных математических знаний для описания и объяснения окружающих предметов, процессов, явлений, а также оценки их количественных и пространственных отношений;
- овладение основами логического и алгоритмического мышления, пространственного воображения и математической речи, измерения, пересчета, прикидки и оценки, наглядного представления данных и процессов, записи и выполнения алгоритмов;
- приобретение начального опыта применения математических знаний для решения учебно-познавательных и учебно-практических задач;
- умение выполнять устно и письменно арифметические действия с числами и числовыми выражениями, решать текстовые задачи, умение действовать в соответствии с алгоритмом и строить простейшие алгоритмы, исследовать, распознавать и изображать геометрические фигуры, работать с таблицами, схемами, графиками и диаграммами, цепочками, совокупностями, представлять, анализировать и интерпретировать данные.

Информатика

Описание места курса в учебном плане

Данная учебная программа предлагает один из вариантов распределения учебных часов по информатике и ИКТ в каждом классе. Учителя, работающие по программе, могут изменить предложенное количество часов на каждый год обучения в соответствии с задачами и условиями своего класса. Программа рассчитана на 102 часа (по 1 часу во 2, 3, 4 классах) в том числе количество часов для проведения проверочных и тестовых диагностических работ – 12 (4 – во 2 классе); (4 – в 3 классе); (4 – в 4 классе). Курс изучается в рамках школьного компонента.

Описание ценностных ориентиров содержания курса

Как говорилось выше, основной целью изучения информатики в начальной школе является формирование у учащихся основ ИКТ-компетентности, многие компоненты которой входят в структуру УУД. Это и задаёт основные ценностные ориентиры содержания данного курса. С точки зрения достижения метапредметных результатов обучения, а также продолжения образования на более высоких ступенях (в том числе обучения информатике в среднем и старшем звене) наиболее ценными являются следующие компетенции, отражённые в содержании курса: *основы логической и алгоритмической компетентности*, в частности овладение основами логического и алгоритмического мышления, умением действовать в соответствии с алгоритмом и строить простейшие алгоритмы;

основы информационной грамотности, в частности овладение способами и приёмами поиска, получения, представления информации, в том числе информации, данной в различных видах: текст, таблица, диаграмма, цепочка, совокупность;

основы ИКТ-квалификации, в частности овладение основами применения компьютеров (и других средств ИКТ) для решения информационных задач;

основы коммуникационной компетентности. В рамках данного учебного предмета наиболее активно формируются стороны коммуникационной компетентности, связанные с приёмом и передачей информации. Сюда же относятся аспекты языковой компетентности, которые связаны с овладением системой информационных понятий, использованием языка для приёма и передачи информации.

Личностные, метапредметные и предметные результаты освоения учебного предмета

Образование в начальной школе является базой, фундаментом последующего образования, поэтому важнейшая цель начального образования – сформировать у учащихся комплекс универсальных учебных действий (далее – УУД), обеспечивающих способность к самостоятельной учебной деятельности, то есть умение учиться. В соответствии с образовательным Стандартом целью реализации ООП является обеспечение планируемых образовательных результатов, к числу которых отнесены результаты трех уровней: личностные, метапредметные и предметные. Программа по информатике нацелена на достижение результатов всех этих трёх уровней. При этом в силу специфики учебного предмета особое место в программе занимает достижение результатов, касающихся работы с информацией. Важнейшей целью ориентиром изучения информатики в школе является воспитание и развитие качеств личности, отвечающих требованиям информационного общества, в частности приобретение учащимися *информационной и коммуникационной компетентности* (далее ИКТ-компетентности). Многие составляющие ИКТ-компетентности входят и в структуру комплекса универсальных учебных действий. Таким образом, часть метапредметных результатов образования в курсе информатики входят в структуру предметных, то есть становятся непосредственной целью обучения и отражаются в содержании изучаемого материала. При этом в содержании курса информатики для начальной школы значительный объем предметной части имеет пропедевтический характер. В результате удельный вес метапредметной части содержания курса начальной школы оказывается

довольно велик (гораздо больше, чем у любого другого курса в начальной школе). Поэтому данный курс имеет интегративный, межпредметный характер. Он призван стать стержнем всего начального образования в части формирования ИКТ-компетентности и универсальных учебных действий.

Личностные результаты:

- овладение начальными навыками адаптации в динамично изменяющемся и развивающемся мире;
- развитие мотивов учебной деятельности;
- развитие самостоятельности и личной ответственности за свои поступки в информационной деятельности, на основе представлений о нравственных нормах, социальной справедливости и свободе;
- развитие навыков сотрудничества со взрослыми и сверстниками в разных социальных ситуациях, умения не создавать конфликтов и находить выходы из спорных ситуаций;

Метапредметные результаты:

- освоение способов решения проблем творческого и поискового характера;
- формирование умения планировать, контролировать и оценивать учебные действия в соответствии с поставленной задачей и условиями её реализации;
- использование знаково-символических средств представления информации для создания моделей изучаемых объектов и процессов, схем решения учебных и практических задач;
- активное использование речевых средств и средств информационных и коммуникационных технологий для решения коммуникативных и познавательных задач;
- использование различных способов поиска (в справочных источниках и открытом учебном информационном пространстве Интернета), сбора, обработки, анализа, организации, передачи и интерпретации информации в соответствии с коммуникативными и познавательными задачами и технологиями учебного предмета, в том числе умение вводить текст с помощью клавиатуры, фиксировать (записывать) в цифровой форме измеряемые величины и анализировать изображения, звуки, готовить своё выступление и выступать с аудио-, видео- и графическим сопровождением;
- осознанно строить речевое высказывание в соответствии с задачами коммуникации и составлять тексты в устной и письменной форме;
- овладение логическими действиями сравнения, анализа, синтеза, обобщения, классификации по родовидовым признакам, установления аналогий и причинно-следственных связей, построения рассуждений, отнесения к известным понятиям;
- готовность слушать собеседника и вести диалог; готовность признавать возможность существования различных точек зрения и права каждого иметь свою; излагать своё мнение и аргументировать свою точку зрения и оценку событий;
- готовность конструктивно разрешать конфликты посредством учёта интересов сторон и сотрудничества;
- овладение начальными сведениями о сущности и особенностях информационных объектов, процессов и явлений действительности;

- овладение базовыми предметными и меж предметными понятиями, отражающими существенные связи и отношения между объектами и процессами;

Предметные результаты:

- овладение основами логического и алгоритмического мышления, пространственного воображения, наглядного представления данных и процессов, записи и выполнения алгоритмов; Умение действовать в соответствии с алгоритмом и строить простейшие алгоритмы, исследовать, распознавать и изображать геометрические фигуры, работать с таблицами, схемами, графиками и диаграммами, цепочками, совокупностями, представлять, анализировать и интерпретировать данные; Приобретение первоначальных представлений о компьютерной грамотности.

Обществознание и естествознание

Окружающий мир

Описание места учебного предмета в учебном плане

Данная учебная программа предлагает один из вариантов распределения учебных часов по окружающему миру в каждом классе. Учителя, работающие по программе, могут изменить предложенное количество часов на каждый год обучения в соответствии с задачами и условиями своего класса.

Курс рассчитан примерно на 270 ч. В 1 классе на него отводится 66 ч (2 ч в неделю). Во 2-4 классах — по 68 ч (2 ч в неделю).

Описание ценностных ориентиров содержания учебного курса

В процессе изучения курса «Окружающий мир» развиваются общеучебные умения ребенка, такие, как способность наблюдать, анализировать, выделять существенное, схематически фиксировать новый опыт, работать с научно-популярным текстом, выдвигать и проверять гипотезы, творчески подходить к проблемной ситуации, представлять свои наблюдения и выводы в принятых в культуре формах, а также специальные умения, такие, как: устанавливать временные и причинно-следственные связи между процессами, фиксировать результаты наблюдений и экспериментов, ориентироваться на местности, ориентироваться в ходе событий своей жизни и жизни окружающих, осознавать ход природных и социальных процессов и т.д.

Базой для интеграции содержания в данной программе является логика открытия и освоения научного метода получения ответов на вопросы об окружающем мире. Основной учебной задачей курса является открытие эксперимента как способа практической проверки выдвинутых предположений. Решение детьми серии частных учебных задач, открывающих способы косвенного измерения, способы представления результатов исследования, построения объяснительной гипотезы как модели и пр., позволяет развить и конкретизировать простейшее экспериментирование. Открытие и освоение этих способов действия возможно на разнообразном материале из области биологии, геологии, социологии, психологии, физики, астрономии и других естественных и социальных наук.

Исходя из этого тематическое содержание подбиралось так, чтобы:

- на первых этапах работы дети имели дело с наиболее чувственно богатым материалом, позволяющим расширить опыт их ощущений и практических действий;

- у детей сложилась картина мира, максимально близкая к современной научной картине (мир, в котором все взаимосвязано и непрерывно развивается);
- знакомство с началами естественных и социально-гуманитарных наук происходило гармонично, в единой логике познавательного движения.

Материал и форма конкретных заданий подобраны с учетом возрастных особенностей детей. Задания содержат элементы конструирования, рисования, практических действий и игр. Обращается особое внимание на проведение практических работ и экскурсий, с одной стороны, и формирование умения работать с текстами и информацией — с другой.

Важнейшей линией курса является линия развития оценочной самостоятельности учащихся, благодаря которой закладываются умения различать известное и неизвестное, критерияльно и содержательно оценивать процесс и результат собственной учебной работы, целенаправленно совершенствовать предметные умения.

Духовно-нравственное воспитание учащихся происходит, прежде всего, через усвоение норм общения в классном и школьном коллективе.

Кроме того, духовно-нравственное воспитание может осуществляться учителем в контексте изучения следующих тем:

- 1) Органы чувств человека и животных. Слабовидящие и слабослышащие люди, их трудности, помощь им других людей. Ученики пытаются встать на точку зрения другого - посмотреть на мир глазами слабовидящих и слабослышащих людей.
- 2) Окружающие люди – работники разных профессий: учитель, врач, художник, программист, дворник, продавец и т.д. Признаки профессий. Значение труда в жизни человека и общества.
- 3) Процесс как смена состояний объекта. Жизнь улицы. Первоначальное знакомство с правилами культурного поведения на улице (не сорить, быть вежливым, быть осторожным и внимательным).

Личностными результатами изучения курса «Окружающий мир» являются:

- осознание себя членом общества и государства, чувство любви к родной стране, выражающееся в интересе к ее природе, культуре, истории, народам и желании участвовать в общих делах и событиях;
- осознание и принятие базовых человеческих ценностей, первоначальных нравственных представлений (толерантность, взаимопомощь, уважительное отношение к культуре и истории своего и других народов, ценность человеческой жизни и жизни других живых существ Земли и т.д.), культура поведения и взаимоотношений со взрослыми и сверстниками в сообществах разного типа (класс, школа, семья, учреждение культуры и пр.);
- установка на безопасный здоровый образ жизни (физическая культура, закаливание, безопасное поведение на природе и в общественных местах).

Метапредметными результатами изучения курса «Окружающий мир» являются:

- способность регулировать свою познавательную и учебную деятельность;
- способность осуществлять информационный поиск для решения разнообразных задач, работать с информацией, представленной в разнообразных знаковых формах (схемы, таблицы, картосхемы, разрезы, диаграммы и пр.)

- способность использовать знаково-символические средства представления информации для создания моделей изучаемых объектов и процессов, работать с моделями изучаемых объектов и явлений окружающего мира;

- способность описывать и характеризовать факты и явления природного мира, события культуры, результаты своей исследовательской и практической деятельности, создавая разнообразные информационные тексты.

Предметными результатами изучения курса «Окружающий мир» являются:

- реконструкция общекультурной картины природного и социального мира (природных и социальных объектов и явлений в их взаимосвязях), которая в курсах основной школы выступит как материал, подлежащий рефлексивной переработке и дифференциации;

- опыт применения этих представлений для решения несложных практических задач;

- освоение средств и способов научно-познавательной деятельности (в частности, средств и способов представления материальных объектов через совокупность их признаков и свойств; репрезентации пространственных отношений, процессов и зависимостей; прямого и косвенного измерения параметров объектов и процессов; упорядочения, группировки и выразительного предъявления фактических данных; первичного анализа причинных связей процессов).

Значение курса «Окружающий мир» состоит также в том, что в ходе его изучения происходит формирование элементарной эрудиции ребенка, его общей культуры; закладываются основы экологической и культурологической грамотности.

Личностные, метапредметные и предметные результаты освоения учебного курса

Личностные:

- осознание себя членом общества со своими правилами и обязанностями и гражданином российского государства, чувство любви к родной стране, выражающееся в интересе к её культуре и истории, её героям, учёным, общественным деятелям; знание государственных символов России, следование принятым нормам поведения в отношении государственных символов; знание некоторых событий прошлого нашей страны (умение их перечислить и кратко охарактеризовать);

- осознание себя во времени как человека, являющегося участником или очевидцем разных природных и социальных событий, как потомка других людей, участника истории страны;

- осознание и принятие базовых человеческих ценностей, первоначальных нравственных представлений и истоков их возникновения, культура поведения и взаимоотношений со взрослыми и сверстниками в сообществах разного типа (класс, школа, семья, учреждение культуры и пр.);

- установка на безопасный здоровый образ жизни (безопасное поведение на природе, на улицах города и в других общественных местах; знание правил оказания первой помощи при заболевании или лёгкой травме; умение различать свои

ощущения и сообщить о них врачу; знание правил охраны природы и экологически грамотного отношения к природе).

• **Метапредметные:**

- способность отличить неизвестное от известного;
- выбрать себе задачу для тренировки;
- прогнозировать ход изучения объектов и процессов (в рамках выстроенной модели);
- осуществлять информационный поиск (в том числе в сети Интернета);
- использовать знаково-символические средства для создания моделей изучаемых объектов и процессов (на материале объяснения астрономических явлений), работать с моделями изучаемых объектов (глобус, модель Солнечной системы);
- измерять время разными мерами, работать с разными временными шкалами, соотносить год с веком и тысячелетием; умение пользоваться календарём;
- разрабатывать общеклассные и межвозрастные проекты; представлять (презентовать) продукт своей деятельности и деятельности группы;
- читать информационные тексты, вычитывая необходимую для решения задачи информацию, понимая смысл прочитанного, умея выделить разные точки зрения по тексту, продолжить логику авторатекста;
- описывать и характеризовать факты и явления природного мира, события культуры, результаты своей исследовательской и практической деятельности, создавая тексты-описания (в разных жанрах) и тексты рассуждения.

Предметные:

- представление общекультурной картины природного мира: мир как развивающаяся Вселенная, в которой есть Галактика с Солнечной Системой и планетой жизни - Землей; знание названия других планет Солнечной системы, умение характеризовать существенные условия жизни на Земле (вода, воздух, тепло и свет солнца, почва);
- опыт объяснения астрономических явлений (их развернутого моделирования); использование глобуса и теллурия для прогнозирования природной зональности; опыт анализа и описания взаимосвязей в природном сообществе;
- представление общекультурной картины социального мира: исторически развивающееся общество с его нормами и законами, человек как член общества с его правами и обязанностями; умение назвать и кратко описать 2-3 события истории нашей страны; назвать основной закон нашей страны, перечислить государственные праздники;
- опыт анализа археологических находок - выдвижение собственных гипотез о событиях прошлого и проверка по текстам летописей и современных ученых-исследователей;
- опыт применения и анализа разных модельных средств; первичного анализа причинных связей процессов.

Искусство
Изобразительное искусство

Место учебного предмета в учебном плане

В федеральном базисном учебном плане на изучение изобразительного искусства в каждом классе начальной школы отводится по 1 часу в неделю: 33 часа – в 1 классе и 34 часа – во 2–4 классах.

В программе соединены уроки изобразительного искусства и трудового обучения (технологии) таким образом, чтобы в рамках каждой учебной недели на них отводилось по 2 часа (всего 270 часов).

Ценностные ориентиры содержания учебного предмета

Переход к современному пониманию обучения как процесса подготовки обучающихся к реальной жизни, готовности к тому, чтобы решать назревшие задачи современности, привели к необходимости отказа от признания знаний, умений и навыков основными итогами образования. Учитель и ученик призваны сотрудничать в выборе содержания и методов обучения. Их деятельность нацеливается на активное решение проблем с целью выработки определенных действий по созданию творческого продукта (произведения). Такой подход предполагает проживание ребёнком ситуации творца, первооткрывателя («я-автор», «я-зритель», «я-ценитель искусства»), способного мыслить креативно и находить индивидуально окрашенное решение и художественно-творческое воплощение проблемной ситуации.

Ценностные ориентиры образования конкретизируют личностный, социальный и государственный заказ системы образования и отражают следующие целевые установки системы начального образования в области изобразительного искусства:

- *формирование основ гражданской идентичности* осуществляется в процессе восприятия мира как единого и целостного при разнообразии культур, национальностей, религий, уважения истории и искусства каждого народа; анализ произведений живописи, графики, скульптуры, архитектуры и декоративно-прикладного искусства, как носителей культурно-исторической информации, переживание их образного смысла способствуют развитию чувства сопричастности и гордости за свою Родину, народ и историю;
- *формирование психологических условий развития общения и сотрудничества* осуществляется в процессе доброжелательного и доверительного диалога, в процесс образовательных ситуаций, стимулирующих зарождение у детей доверия и внимания к собеседнику, готовности к сотрудничеству и дружбе, оказанию помощи тем, кто в ней нуждается. При этом ученик ставится в действенную позицию, а не получает лишь теоретическую информацию. Создавая творческий продукт на «важные темы жизни», он сердцем переживает ситуацию «раненой птицы» или «брошенной собаки», «больной бабушки» или «раненого солдата» и т.п., таким образом, он обогащает душу опытом чувствований так необходимых для формирования чуткой и заботливой личности;
- *развитие ценностно-смысловой сферы личности* осуществляется в процессе приобщения учеников к общечеловеческим принципам нравственности и гуманизма. Такими непреходящими источниками мудрости являются произведения искусства, образная форма которых почти всегда несёт идею любви, сострадания, братства, уважения семейных ценностей и красоты. Даже тогда, когда замысел художника

вызывает чувство тревоги, печали или грусти, всё равно ребёнок приобретает важный ценностно-смысловой опыт. Знакомство с мировой и отечественной художественной культурой способствует развитию эстетического чувства и формированию художественного вкуса;

– *развитие умения учиться* как первого шага к самообразованию и самовоспитанию осуществляется в процессе продуктивных видов художественно-творческой деятельности: созерцания и созидания. Ребёнок сам ставит перед собой творческую задачу, сам находит адекватные замыслу средства художественного выражения, сам анализирует результаты своей деятельности и сверстников. Самостоятельность действий на всех этапах творческой работы способствует развитию широких познавательных интересов, формированию умений планировать, контролировать и оценивать свою работу;

– *развитие самостоятельности, инициативы и ответственности личности* как условия её самоактуализации невозможно без самоуважения и эмоционально-положительного отношения к себе. Творческий процесс несёт творцу позитивную самооценку. Сотворяя что-то по законам красоты и гармонии, ученик переполняется чувством собственного достоинства: он сам смог, сам сделал, сам достиг выразительного решения образа, сам вылепил поделку, сам украсил платок для мамы и т.п. Участие в выставках и конкурсах детского изобразительного творчества, в индивидуальных и коллективных социально-значимых творческих проектах формирует в юном художнике чувство ответственности за результат, целеустремленность и настойчивость в достижении цели.

Реализация ценностных ориентиров общего образования на уроках изобразительного искусства в единстве процессов обучения и воспитания обеспечивает высокую эффективность решения жизненных задач и возможность саморазвития обучающихся в разных видах художественно творческой деятельности.

Личностные, межпредметные и предметные результаты освоения конкретного учебного предмета

В процессе изучения изобразительного искусства на ступени начального общего образования обучающийся достигнет следующих **личностных результатов**:

в ценностно-эстетической сфере – эмоционально-ценностное отношение к окружающему миру (природе, семье, Родине, людям, животным); толерантное принятие разнообразия культурных явлений; художественный вкус и способность к эстетической оценке произведений искусства и явлений окружающей жизни; *в познавательной (когнитивной) сфере* – способность к художественно-образному

познанию мира, умению применять полученные знания в своей собственной художественно-творческой деятельности; *в трудовой сфере* – навыки использования различных материалов для работы в разных техниках (живопись, графика, скульптура, декоративно-прикладное искусство, художественное конструирование), стремление использовать художественные умения для создания красивых вещей или их украшения.

Метапредметные результаты освоения изобразительного искусства проявятся в:

- умения видеть и воспринимать проявления художественной культуры в окружающей жизни (техника, музей, архитектура, дизайн, скульптура и др.);
- желание общаться с искусством, участвовать в обсуждении содержания и выразительных средств произведений искусства;
- активном использовании языка изобразительного искусства и выразительных возможностей различных художественных материалов для освоения содержания разных учебных предметов (литературы, окружающего мира, родного языка, музыки и др.);
- обогащении ключевых компетенций (коммуникативных, деятельностных и др.) художественно-эстетическом содержанием;
- умение организовать самостоятельную художественно-творческую деятельность, выбирать средства для реализации художественного замысла;
- способности оценивать результаты художественно-творческой деятельности, собственной и одноклассников.

Предметные результаты освоения изобразительного искусства в начальной школе проявятся в следующем:

в познавательной сфере – понимание значения искусства в жизни человека и общества; восприятие и характеристика художественных образов, представленных в произведениях искусства; умение различать основные виды и жанры пластических искусств, характеризовать их специфику; сформированность представлений о ведущих музеях России (Третьяковская галерея,

Эрмитаж, Русский музей) и художественных музеях своего региона и других стран мира; *в ценностно-эстетической сфере* – умение различать и передавать в художественно-творческой деятельности характер, эмоциональное состояние и своё отношение к природе, животным, человеку, обществу и искусству; осознание общечеловеческих ценностей, выраженных в главных темах искусства, и отражение их в собственной художественной деятельности; умение эмоционально оценивать шедевры русского и мирового искусства (в пределах изученного); проявление устойчивого интереса к художественным традициям своего и других народов; *в коммуникативной сфере* – способность высказывать суждения о художественных особенностях произведений, изображающих природу, животных и человека в разных эмоциональных состояниях; умение обсуждать коллективные и индивидуальные результаты художественно-творческой деятельности; *в трудовой сфере* – умение использовать различные материалы и средства художественной

выразительности для передачи замысла в собственной художественной деятельности; моделирование новых образов путём трансформации известных (с использованием средств изобразительного языка).

Музыка

Описание места учебного предмета в учебном плане

Данная учебная программа предлагает один из вариантов распределения учебных часов по музыке в каждом классе. Учитель, работающий по программе, может

изменить предложенное количество часов, темы и содержание уроков на каждый год обучения в соответствии с уровнем и возможностями каждого класса.

В 1 классе на изучение курса отводится 33 ч (1 ч в неделю), во 2-4 классе — 34 ч (1 ч в неделю).

Описание ценностных ориентиров

Реализация задач осуществляется через различные виды музыкальной деятельности, главными из которых являются хоровое пение, слушание музыки и размышления о ней, игра на детских музыкальных инструментах, а также музыкально-ритмические движения, пластическое интонирование, импровизация и музыкально-драматическая театрализация.

Широкий интегративный контекст программы (имеются в виду многочисленные содержательные связи с предметами «Литературное чтение», «Изобразительное искусство», «Русский язык», «Окружающий мир») придает большой «стереофонический» объем в восприятии и усвоении его содержания.

Музыкальную основу программы составляют произведения композиторов-классиков, охватывающие временной диапазон от эпохи барокко до наших дней, народная музыка России и стран ближнего и дальнего зарубежья, образцы духовной музыки, а также значительно обновленный репертуар композиторов-песенников.

Отбор музыкальных произведений осуществлен с учетом их доступности, художественной выразительности, очевидной образовательной и воспитательной направленности.

Академический материал подобран в соответствии с реальной возможностью его освоения в рамках урочной деятельности; песенный репертуар дан в расширенном варианте с целью его вариативного использования. Сочинения (или их фрагменты), предназначенные для прослушивания, звучат не более одной-двух минут.

Метод междисциплинарных взаимодействий является важнейшим стратегическим методом данной программы. Его сущность соотносится с понятием «межпредметные связи», широко применяемым в области школьной педагогики.

Личностные, метапредметные и предметные результаты освоения учебного предмета В результате освоения программы курса планируется достижение младшими школьниками следующих **личностных и метапредметных результатов:**

- умение обнаруживать границу (дефицит) своих музыкальных возможностей и формулировать задачи для их развития;
- планировать свою деятельность в музыкальном развитии;
- уметь взаимодействовать с одноклассниками и сверстниками в процессе занятий музыкой;
- умение высказывать свои размышления о любимых музыкальных произведениях, изученных на уроках музыки;
- осуществлять самоконтроль, самооценку своих музыкальных способностей и их развитие.

предметных результатов:

- наличие интереса к предмету «Музыка» (пение в хоре, игра на детских музыкальных инструментах, участие в импровизации, участие в музыкально-драматических спектаклях);
- умение высказывать свои размышления о любимых музыкальных произведениях, изученных на уроках музыки (с учетом полученных знаний);
- знание имен композиторов - классиков, композиторов - Ф. Шуберта, Ф. Шопена, Э. Грига
Ж. Бизе, М. И. Глинка, П. И. Чайковский, А. П. Бородин;
- знание названий различных видов оркестров;
- узнавание музыкальных произведений, изученных в 1-2 классах (не менее четырех);
- проявление навыков вокально-хоровой деятельности (некоторые элементы двухголосия - фрагментарное пение в терцию, фрагментарное отдаление и сближение голосов - принцип «веера»).

Физическая культура**Место курса в учебном плане**

В соответствии с ФБУП учебный предмет «Физическая культура» вводится как обязательный предмет в основной школе и на его преподавание во 2 – 4 кл. отводится 102 часов в год, 1 класс 66 часов (всего 405 ч).

Третий час на преподавание учебного предмета «Физическая культура» был введён приказом Минобрнауки от 30 августа 2010 г. № 889. В приказе было указано: «Третий час учебного предмета «Физическая культура» использовать на увеличение двигательной активности и развитие физических качеств обучающихся, внедрение современных систем физического воспитания».

Ценностные ориентиры содержания учебного предмета

Содержание учебного предмета «Физическая культура» направлено на воспитание творческих, компетентных и успешных граждан России, способных к активной самореализации в личной, общественной и профессиональной деятельности. В процессе освоения курса у учащихся начальной школы укрепляется здоровье, формируются общие и специфические учебные умения, способы познавательной и предметной деятельности.

Ценность жизни – признание человеческой жизни величайшей ценностью, что реализуется в бережном отношении к другим людям и к природе.

Ценность природы основывается на общечеловеческой ценности жизни, на осознании себя частью природного мира частью живой и неживой природы. Любовь к природе - это бережное отношение к ней как к среде обитания и выживания человека, а также переживание чувства красоты, гармонии, её совершенства, сохранение и приумножение её богатства.

Ценность человека как разумного существа, стремящегося к добру и

самосовершенствованию, важность и необходимость соблюдения здорового образа жизни в единстве его составляющих: физического, психического и социально-нравственного здоровья.

Ценность добра – направленность человека на развитие и сохранение жизни, через сострадание и милосердие как проявление высшей человеческой способности к любви.

Ценность истины – это ценность научного познания как части культуры человечества, разума, понимания сущности бытия, мироздания.

Ценность семьи как первой и самой значимой для развития ребёнка социальной и образовательной среды, обеспечивающей преемственность культурных традиций народов России от поколения к поколению и тем самым жизнеспособность российского общества.

Ценность труда и творчества как естественного условия человеческой жизни, состояния нормального человеческого существования.

Ценность свободы как свободы выбора человеком своих мыслей и поступков образа жизни, но свободы, естественно ограниченной нормами, правилами, законами общества, членом которого всегда по всей социальной сути является человек.

Ценность социальной солидарности как признание прав и свобод человека, обладание чувствами справедливости, милосердия, чести, достоинства по отношению к себе и к другим людям.

Ценность гражданственности – осознание человеком себя как члена общества, народа, представителя страны и государства.

Ценность патриотизма одно из проявлений духовной зрелости человека, выражающееся в любви к России, народу, малой родине, в осознанном желании служить Отечеству.

Ценность человечества осознание человеком себя как части мирового сообщества, для существования и прогресса которого необходимы мир, сотрудничество народов и уважение к многообразию их культур.

Личностные, метапредметные, предметные результаты освоения курса

В соответствии с требованиями к результатам освоения основной образовательной программы начального общего образования Федерального государственного образовательного стандарта (Приказ Министерства образования и науки Российской Федерации от 6 октября 2009 г. №373) данная рабочая программа для 1—4 классов направлена на достижение учащимися личностных, метапредметных и предметных результатов по физической культуре.

Универсальными компетенциями учащихся на этапе начального общего образования по физической культуре являются:

- умения организовывать собственную деятельность, выбирать и использовать средства для достижения её цели;
- умения активно включаться в коллективную деятельность, взаимодействовать со сверстниками в достижении общих целей;

- умения доносить информацию в доступной, эмоционально-яркой форме в процессе общения и взаимодействия со сверстниками и взрослыми людьми.

Личностными результатами освоения, учащимися содержания программы по физической культуре являются следующие умения:

- активно включаться в общение и взаимодействие со сверстниками на принципах уважения и доброжелательности, взаимопомощи и сопереживания;
- проявлять положительные качества личности и управлять своими эмоциями в различных ситуациях и условиях;
- проявлять дисциплинированность, трудолюбие и упорство в достижении поставленных целей;
- оказывать бескорыстную помощь своим сверстникам, находить с ними общий язык и общие интересы.

Метапредметными результатами освоения, учащимися содержания программы по физической культуре являются следующие умения:

- характеризовать явления, действия и поступки, давать им объективную оценку на основе освоенных знаний и имеющегося опыта;
- находить ошибки при выполнении учебных заданий, отбирать способы их исправления;
- общаться и взаимодействовать со сверстниками на принципах взаимоуважения и взаимопомощи, дружбы и толерантности;
- обеспечивать защиту и сохранность природы во время активного отдыха и занятий физической культурой;
- организовывать самостоятельную физкультурную деятельность с учётом требований её безопасности, сохранности инвентаря и оборудования, организации места занятий;
- планировать собственную деятельность, распределять нагрузку и отдых в процессе ее выполнения;
- анализировать и объективно оценивать результаты собственного труда, находить возможности и способы их улучшения;
- обосновывать эстетические признаки в двигательных действиях человека;
- оценивать красоту телосложения и осанки, сравнивать их с эталонными образцами;
- управлять эмоциями при общении со сверстниками и взрослыми, сохранять хладнокровие, сдержанность, рассудительность;
- технически правильно выполнять спортивно-оздоровительные и физкультурно-оздоровительные двигательные действия, использовать их в игровой и соревновательной деятельности.

Предметными результатами освоения, учащимися содержания программы по физической культуре являются следующие умения:

- планировать занятия физическими упражнениями в режиме дня, организовывать отдых и досуг с использованием средств физической культуры;

- излагать факты истории развития физической культуры, характеризовать её роль и значение в жизнедеятельности человека, связь с трудовой и военной деятельностью;
- представлять физическую культуру как средство укрепления здоровья, физического развития и физической подготовки человека;
- измерять индивидуальные показатели физического развития (длину и массу тела), развития основных физических качеств;
- оказывать посильную помощь и моральную поддержку сверстникам при выполнении учебных заданий, доброжелательно и уважительно объяснять ошибки и способы их устранения;
- организовывать и проводить со сверстниками подвижные игры и элементы соревнований, осуществлять их объективное судейство;
- бережно обращаться с инвентарём и оборудованием, соблюдать требования техники безопасности к местам проведения;
- организовывать и проводить занятия физической культурой с разной целевой направленностью, подбирать для них физические упражнения и выполнять их с заданной дозировкой нагрузки;
- характеризовать физическую нагрузку по показателю частоты пульса, регулировать её напряжённость во время занятий по развитию физических качеств;
- взаимодействовать со сверстниками по правилам проведения подвижных игр и соревнований;
- в доступной форме объяснять правила (технику) выполнения двигательных действий, анализировать и находить ошибки, эффективно их исправлять;
- подавать строевые команды, вести подсчёт при выполнении общеразвивающих упражнений;
- находить отличительные особенности в выполнении двигательного действия разными учениками, выделять отличительные признаки и элементы;
- выполнять акробатические и гимнастические комбинации на необходимом техническом уровне, характеризовать признаки техничного исполнения;
- выполнять технические действия из базовых видов спорта, применять их в игровой и соревновательной деятельности;
- применять жизненно важные двигательные навыки и умения различными способами, в различных изменяющихся, вариативных условиях.

2.3. Рабочая программа воспитания

Пояснительная записка

Рабочая программа воспитания Муниципального бюджетного общеобразовательного учреждения «Средняя общеобразовательная школа №16» разработана с учётом следующих нормативных документов:

- Федерального закона от 29.12.2012 № 273-ФЗ «Об образовании в Российской Федерации»

Федерации»;

- Стратегии развития воспитания в Российской Федерации на период до 2025 года (Распоряжение Правительства Российской Федерации от 29.05.2015 № 996-р);
- Плана мероприятий по её реализации в 2021 — 2025 годах (Распоряжение Правительства Российской Федерации от 12.11.2020 № 2945-р);
- Стратегии национальной безопасности Российской Федерации (Указ Президента Российской Федерации от 02.07.2021 № 400);
- Федеральных государственных образовательных стандартов (далее — ФГОС) начального общего образования (Приказ Минпросвещения России от 31.05.2021 № 286).

Программа воспитания:

- предназначена для планирования и организации системной воспитательной деятельности в образовательной организации;
- разрабатывается и утверждается с участием коллегиальных органов управления образовательной организацией, в том числе советов обучающихся, советов родителей (законных представителей);
- реализуется в единстве урочной и внеурочной деятельности, осуществляемой совместно с семьей и другими участниками образовательных отношений, социальными институтами воспитания;
- предусматривает приобщение обучающихся к российским традиционным духовным ценностям, включая ценности своей этнической группы, правилам и нормам поведения, принятым в российском обществе на основе российских базовых конституционных норм и ценностей;
- предусматривает историческое просвещение, формирование российской культурной и гражданской идентичности обучающихся.

Программа предназначена для планирования и организации системной воспитательной деятельности с целью достижения обучающимися личностных результатов образования, определенных ФГОС; разрабатывается и утверждается с участием коллегиальных органов управления школой (в том числе советов обучающихся), советов родителей; реализуется в единстве урочной и внеурочной деятельности, осуществляемой совместно с семьей и другими участниками образовательных отношений, социальными институтами воспитания; предусматривает приобщение обучающихся к российским традиционным духовным ценностям, включая культурные ценности своей этнической группы, правилам и нормам поведения в российском обществе.

Ценности **Родины и природы** лежат в основе патриотического направления воспитания.

Ценности **человека, дружбы, семьи, сотрудничества** лежат в основе духовно-нравственного и социального направлений воспитания.

Ценность **знания** лежит в основе познавательного направления воспитания.

Ценность **здоровья** лежит в основе направления физического воспитания.

Ценность **труда** лежит в основе трудового направления воспитания.

Ценности **культуры и красоты** лежат в основе эстетического направления воспитания.

Программа включает три раздела: целевой; содержательный; организационный.

Приложение: примерный календарный план воспитательной работы.

Раздел 1. ЦЕЛЕВОЙ

Воспитательная деятельность в общеобразовательной организации планируется и осуществляется в соответствии с приоритетами государственной политики в сфере воспитания, которые закреплены Указом Президента РФ от 09.11.2022 N 809 «Об утверждении Основ государственной политики по сохранению и укреплению традиционных российских духовно-нравственных ценностей», а также на основе ранее установленных ориентиров Стратегии развития воспитания в Российской Федерации на период до 2025 года (Распоряжение Правительства Российской Федерации от 29.05.2015 № 996-р). Приоритетной задачей Российской Федерации в сфере воспитания детей является развитие высоконравственной личности, разделяющей российские традиционные духовные ценности, обладающей актуальными знаниями и умениями, способной реализовать свой потенциал в условиях современного общества, готовой к мирному созиданию и защите Родины. Программа воспитания МБОУ «СОШ №16» реализуется в интересах участников образовательных отношений, которыми являются педагогические и другие работники общеобразовательной организации, обучающиеся, их родители (законные представители), представители иных организаций, участвующие в реализации образовательного процесса в соответствии с законодательством Российской Федерации, локальными актами общеобразовательной организации. С учетом мировоззренческого, этнического, религиозного многообразия российского общества ценностно-целевые основы воспитания обучающихся включают, духовно-нравственные ценности культуры народов России, традиционных религий народов России в качестве вариативного компонента содержания воспитания, реализуемого на добровольной основе, в соответствии с мировоззренческими и культурными особенностями и потребностями родителей (законных представителей) несовершеннолетних обучающихся.

Родители (законные представители) несовершеннолетних обучающихся имеют преимущественное право на воспитание своих детей перед всеми другими лицами.

1.1. Цель и задачи воспитания обучающихся

Современный российский национальный воспитательный идеал — высоконравственный, творческий, компетентный гражданин России, принимающий судьбу Отечества как свою личную, осознающий ответственность за настоящее и будущее страны, укоренённый в духовных и культурных традициях многонационального народа Российской Федерации.

В соответствии с этим идеалом и нормативными правовыми актами Российской Федерации в сфере образования *цель воспитания обучающихся в общеобразовательной организации*: развитие личности, создание условий для самоопределения и социализации на основе социокультурных, духовно-нравственных ценностей и принятых в российском обществе правил и норм поведения в интересах человека, семьи, общества и государства, формирование у обучающихся чувства патриотизма, гражданственности, уважения к памяти защитников Отечества и подвигам Героев Отечества, закону и правопорядку, человеку труда и старшему поколению, взаимного уважения, бережного отношения к

культурному наследию и традициям многонационального народа Российской Федерации, природе и окружающей среде.

Задачи воспитания обучающихся в общеобразовательной организации: усвоение ими знаний норм, духовно-нравственных ценностей, традиций, которые выработало российское общество (социально значимых знаний); формирование и развитие личностных отношений к этим нормам, ценностям, традициям (их освоение, принятие); приобретение соответствующего этим нормам, ценностям, традициям социокультурного опыта поведения, общения, межличностных и социальных отношений, применения полученных знаний; достижение личностных результатов освоения общеобразовательных программ в соответствии с ФГОС. Личностные результаты освоения обучающимися общеобразовательных программ включают осознание российской гражданской идентичности, сформированность ценностей самостоятельности и инициативы, готовность обучающихся к саморазвитию, самостоятельности и личностному самоопределению, наличие мотивации к целенаправленной социально значимой деятельности, сформированность внутренней позиции личности как особого ценностного отношения к себе, окружающим людям и жизни в целом. Воспитательная деятельность в общеобразовательной организации планируется и осуществляется на основе аксиологического, антропологического, культурно-исторического, системно-деятельностного, личностно-ориентированного подходов и с учётом принципов воспитания: гуманистической направленности воспитания, совместной деятельности детей и взрослых, следования нравственному примеру, безопасной жизнедеятельности, инклюзивности, возрастосообразности.

1.2 Направления воспитания

Программа реализуется в единстве учебной и воспитательной деятельности общеобразовательной организации по основным направлениям воспитания в соответствии с ФГОС:

– **гражданское воспитание** — формирование российской гражданской идентичности, принадлежности к общности граждан Российской Федерации, к народу России как источнику власти в Российском государстве и субъекту тысячелетней российской государственности, уважения к правам, свободам и обязанностям гражданина России, правовой и политической культуры;

– **патриотическое воспитание** — воспитание любви к родному краю, Родине, своему народу, уважения к другим народам России; историческое просвещение, формирование российского национального исторического сознания, российской культурной идентичности;

– **духовно-нравственное воспитание** — воспитание на основе духовно-нравственной культуры народов России, традиционных религий народов России, формирование традиционных российских семейных ценностей; воспитание честности, доброты, милосердия, справедливости, дружелюбия и взаимопомощи, уважения к старшим, к памяти предков;

– **эстетическое воспитание** — формирование эстетической культуры на основе российских традиционных духовных ценностей, приобщение к лучшим образцам отечественного и мирового искусства;

– **физическое воспитание, формирование культуры здорового образа жизни и эмоционального благополучия** — развитие физических способностей с учётом возможностей и состояния здоровья, навыков безопасного поведения в природной и социальной среде, чрезвычайных ситуациях;

– **трудовое воспитание** — воспитание уважения к труду, трудящимся, результатам труда (своего и других людей), ориентация на трудовую деятельность, получение профессии, личностное самовыражение в продуктивном, нравственно достойном труде в российском обществе, достижение выдающихся результатов в профессиональной деятельности;

– **экологическое воспитание** — формирование экологической культуры, ответственного, бережного отношения к природе, окружающей среде на основе российских традиционных духовных ценностей, навыков охраны, защиты, восстановления природы, окружающей среды;

– **ценности научного познания** — воспитание стремления к познанию себя и других людей, природы и общества, к получению знаний, качественного образования с учётом личностных интересов и общественных потребностей.

1.3 Целевые ориентиры результатов воспитания

Планируемые результаты воспитания носят отсроченный характер, но деятельность педагогического коллектива нацелена на перспективу развития и становления личности обучающегося. Поэтому результаты достижения цели, решения задач воспитания даны в форме целевых ориентиров, представленных в виде обобщенных портретов выпускника на уровнях начального общего образования.

1.3.1. Целевые ориентиры результатов воспитания на уровне начального общего образования

Целевые ориентиры
Гражданско-патриотическое воспитание
Знающий и любящий свою малую родину, свой край, имеющий представление о Родине — России, её территории, расположении.
Сознающий принадлежность к своему народу и к общности граждан России, проявляющий уважение к своему и другим народам.
Понимающий свою сопричастность к прошлому, настоящему и будущему родного края, своей Родины — России, Российского государства.
Понимающий значение гражданских символов (государственная символика России, своего региона), праздников, мест почитания героев и защитников Отечества, проявляющий к ним уважение.
Имеющий первоначальные представления о правах и ответственности человека в обществе, гражданских правах и обязанностях.

<p>Принимающий участие в жизни класса, общеобразовательной организации, в доступной по возрасту социально значимой деятельности.</p>
<p>Духовно-нравственное воспитание</p> <p>Уважающий духовно-нравственную культуру своей семьи, своего народа, семейные ценности с учётом национальной, религиозной принадлежности.</p> <p>Сознающий ценность каждой человеческой жизни, признающий индивидуальность и достоинство каждого человека.</p> <p>Доброжелательный, проявляющий сопереживание, готовность оказывать помощь, выражающий неприятие поведения, причиняющего физический и моральный вред другим людям, уважающий старших.</p> <p>Умеющий оценивать поступки с позиции их соответствия нравственным нормам, осознающий ответственность за свои поступки.</p> <p>Владеющий представлениями о многообразии языкового и культурного пространства России, имеющий первоначальные навыки общения с людьми разных народов, вероисповеданий.</p> <p>Сознающий нравственную и эстетическую ценность литературы, родного языка, русского языка, проявляющий интерес к чтению.</p>
<p>Эстетическое воспитание</p> <p>Способный воспринимать и чувствовать прекрасное в быту, природе, искусстве, творчестве людей.</p> <p>Проявляющий интерес и уважение к отечественной и мировой художественной культуре.</p> <p>Проявляющий стремление к самовыражению в разных видах художественной деятельности, искусстве.</p>
<p>Физическое воспитание, формирование культуры здоровья и эмоционального благополучия</p> <p>Бережно относящийся к физическому здоровью, соблюдающий основные правила здорового и безопасного для себя и других людей образа жизни, в том числе в информационной среде.</p> <p>Владеющий основными навыками личной и общественной гигиены, безопасного поведения в быту, природе, обществе.</p> <p>Ориентированный на физическое развитие с учётом возможностей здоровья, занятия физкультурой и спортом.</p> <p>Сознающий и принимающий свою половую принадлежность, соответствующие ей психофизические и поведенческие особенности с учётом возраста.</p>
<p>Экологическое воспитание</p> <p>Понимающий ценность природы, зависимость жизни людей от природы, влияние людей на природу, окружающую среду.</p> <p>Проявляющий любовь и бережное отношение к природе, неприятие действий, приносящих вред природе, особенно живым существам.</p> <p>Выражающий готовность в своей деятельности придерживаться экологических норм.</p>
<p>Ценности научного познания</p> <p>Выражающий познавательные интересы, активность, любознательность и самостоятельность в познании, интерес и уважение к научным знаниям, науке.</p>

Обладающий первоначальными представлениями о природных и социальных объектах, многообразии объектов и явлений природы, связи живой и неживой природы, о науке, научном знании.

Имеющий первоначальные навыки наблюдений, систематизации и осмысления опыта в естественнонаучной и гуманитарной областях знания.

1.3.2. Структура личностных образовательных результатов, отражающих целевые ориентиры программы и подлежащих мониторингу

Направления воспитания	Личностные результаты, подлежащие мониторингу
Физическое воспитание Экологическое воспитание	Культура ЗОЖ и экологически безопасное поведение
Духовно-нравственное воспитание Эстетическое воспитание	Смыслообразование Эмоциональный интеллект Поликультурный опыт, толерантность
Гражданское воспитание Патриотическое воспитание	Российская гражданская идентичность Патриотизм
Трудовое воспитание	Готовность к профессиональному выбору, уважение к труду
Воспитание ценности научного познания	Познавательный интерес, исследовательский опыт

РАЗДЕЛ 2. СОДЕРЖАТЕЛЬНЫЙ

2.1 Уклад общеобразовательной организации

Организация воспитательной деятельности МБОУ «СОШ №16» опирается на школьный уклад, выражающий самобытный облик образовательной организации. Школа расположена в микрорайоне Сосновый бор, Ингодинского района города Читы. В непосредственной близости к образовательной организации расположены учреждение дополнительного образования «Станция юных техников №2», спортивный клуб «Русич», спортивный клуб «Забайкалье», библиотека №12 и детская музыкальная школа №4, Забайкальский краеведческий музей им. А.К. Кузнецова, театр национальных культур «Забайкальские Узоры», Забайкальский краевой драматический театр им. Н.А. Березина, Краевой детско-юношеский центр туризма и краеведения, ГИБДД, Центр «Феникс», Центр «Семья», Палеонтологический музей, Музей ОДОРА, Музей милиции, Музей

минералов, Военно-исторический музей, Краевой театр кукол, театр национальных культур «Забайкальские Узоры», театр ОДОРА, которые стали социальными партнерами и выполняют важную роль в развитии, совершенствовании условий воспитания, воспитательной деятельности в школе. МБОУ «СОШ №16» – общеобразовательное учреждение, реализующее программы начального общего образования. У образовательной организации имеется своя символика (герб), традиционные мероприятия.

Основная миссия образовательной организации – создание организационных и психолого-педагогических условий, способствующих личностной самоактуализации и будущему профессиональному самоопределению обучающихся с разным уровнем возможностей, познавательных интересов и склонностей. Контингент обучающихся насчитывает примерно 1000 обучающихся. В классах обучаются дети разных социально-культурных и этнокультурных принадлежностей. В составе обучающихся есть дети с ОВЗ и особыми образовательными потребностями, для которых реализуются основные адаптированные образовательные программы, выстраиваются индивидуальные образовательные маршруты.

В МБОУ «СОШ №16» сформированы следующие воспитательные традиции:

- ключевые общешкольные дела, через которые осуществляется интеграция воспитательных усилий педагогов;
- коллективная разработка, коллективное планирование, коллективное проведение мероприятий и коллективный анализ их результатов;
- ступени социального роста обучающихся (от пассивного наблюдателя до участника, от участника до организатора, от организатора до лидера того или иного дела);
- конструктивное межличностное, межклассное и межвозрастное взаимодействие обучающихся, а также их социальная активность;
- ориентация на формирование, создание и активизацию ученического самоуправления, как на уровне класса, так и на уровне школы, на создание детских общественных формирований, на установление в них доброжелательных и товарищеских взаимоотношений;
- ориентация на формирование коллективов в рамках кружков, студий, секций, позволяющих раскрыть творческий и познавательный потенциал каждого ребенка;
- ориентация на профориентационное сопровождение каждого учащегося на всех уровнях образования;
- формирование корпуса классных руководителей, реализующего по отношению к обучающимся защитную, личностно развивающую, организационную, посредническую (в том числе и в разрешении конфликтов) функции и т.д.

Взаимоотношения между всеми участниками образовательного процесса строятся на основах сотрудничества. Все жизненно важные решения принимаются совместно. Успехи всего коллектива становятся предметом гласности и гордости. Все события освещаются на линейках, на собраниях в классных коллективах, на сайте школы, в родительских чатах. Каждый член школьного коллектива понимает, что общий успех складывается из малых побед каждого. Структура и специфика воспитательной системы

школы №16 определяется программой развития содержания образования в школе, социальным заказом государства, родителей и самого ребенка.

Каждая из этих категорий требуют дифференцированного и индивидуального подхода при организации образовательного процесса, при организации воспитательной деятельности в условиях школы.

Воспитательная система воплощает в себе совокупную деятельность школы, которая реализуется в трех сферах: в процессе обучения, во внеклассной образовательной сфере, во внеучебной сфере.

В школе работают спортивные секции «Баскетбол», «Волейбол», «Спортивные игры», кружок современного вокала, ансамбль «Станица», театральная студия «Феникс» школьный медиа центр, хоровая студия «Росток». В 1980 г в школе создан музей 113 Харьковской краснознаменной дивизии. В рамках партнерства с Центром детско-юношеского туризма и краеведения на базе школы работает кружок «Зеленая страна». Учреждение дополнительного образования «Станция юных техников №2» проводит на базе образовательной организации занятия кружков Бисероплетения и художественной студии «Краски».

В школе обеспечивается возможность взаимодействия обучающихся разного возраста, при возможности взаимодействие с детьми в дошкольных образовательных организациях, педагогический коллектив создает в детских взаимоотношениях дух доброжелательности, старается развивать стремление и умение помогать друг другу, оказывать сопротивление плохим поступкам, поведению, общими усилиями достигать цели.

Детско-взрослые – к ним относятся классный коллектив, ШНОУ, кружки, секции, оздоровительный пришкольный лагерь. Обучающиеся сначала приобщаются к правилам, нормам, способам деятельности взрослых и затем усваивают их. Они образуются системой связей и отношений участников, обладают спецификой в зависимости от решаемых воспитательных задач. Основная цель – содействие, сотворчество и сопереживание, взаимопонимание и взаимное уважение, наличие общих ценностей и смыслов у всех участников.

Профессиональные – к ним относятся педагогический совет, методические объединения классных руководителей.

Единство целей и задач воспитания, реализуемое всеми сотрудниками школы, которые должны разделять те ценности, которые заложены в основу Программы.

Требования к профессиональному сообществу школы:

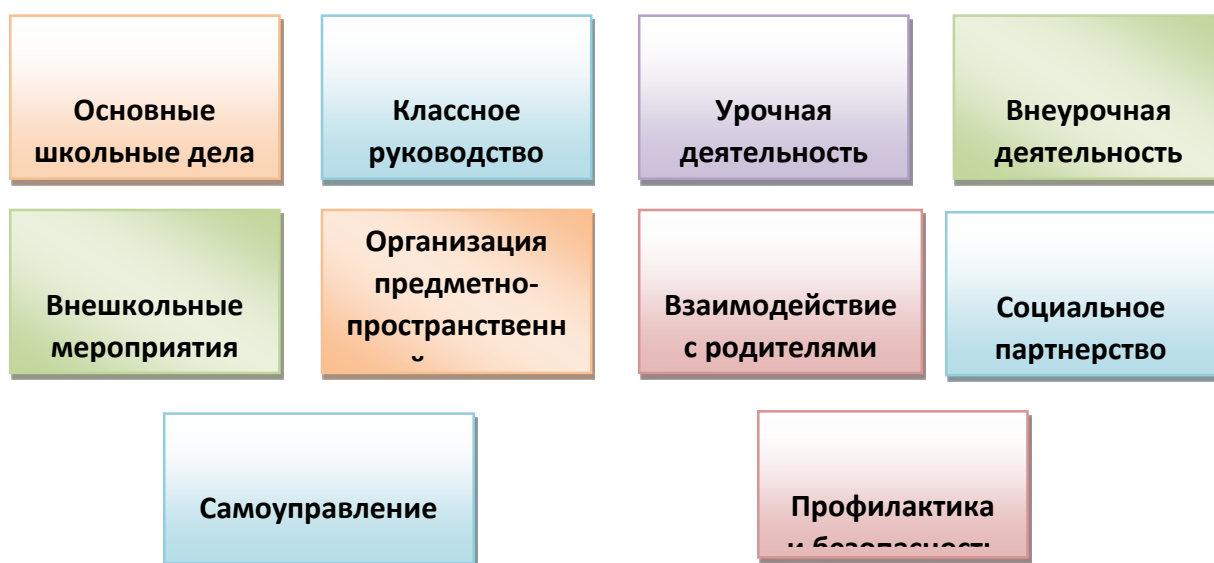
- соблюдение норм профессиональной педагогической этики;
- уважение и учет норм и правил уклада школы, их поддержка в профессиональной педагогической деятельности, общении;
- уважение ко всем обучающимся, их родителям (законным представителям), коллегам; соответствие внешнего вида и поведения профессиональному статусу, достоинству педагога, учителя в российской отечественной педагогической культуре, традиции;
- знание возрастных и индивидуальных особенностей обучающихся, общение с ними с учетом состояния их здоровья, психологического состояния при соблюдении законных интересов прав как обучающихся, так и педагогов;

- инициатива в проявлениях доброжелательности, открытости, готовности к сотрудничеству и помощи в отношениях с обучающимися и их родителями (законными представителями), коллегами;
- внимание к каждому обучающемуся, умение общаться и работать с обучающимися с учетом индивидуальных особенностей каждого;
- быть примером для обучающихся в формировании ценностных ориентиров, соблюдении нравственных норм общения и поведения;
- побуждать обучающихся к общению, поощрять их стремления к взаимодействию, дружбу, взаимопомощь, заботу об окружающих, чуткость, внимание к людям, чувство ответственности.

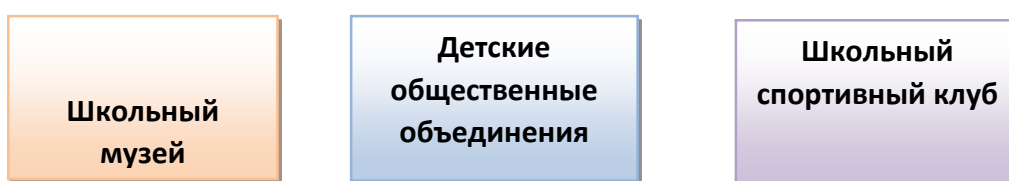
2.2. Виды, формы и содержание воспитательной деятельности

Достижение цели и решение задач воспитания осуществляется в рамках всех направлений деятельности школы. Содержание, виды и формы воспитательной деятельности представлены в соответствующих модулях.

Инвариантные модули



Вариативные модули



2.2.1. Основные школьные дела

Реализация воспитательного потенциала основных школьных дел предусматривает:

- общешкольные праздники, ежегодные творческие (театрализованные, музыкальные, литературные и т.п.) мероприятия связанные с государственными (общероссийскими, региональными) праздниками, памятные датами, в которых участвуют все классы;
- участие во всероссийских акциях, посвященных значимым событиям в России, мире;
- торжественные мероприятия, связанные с завершением образования, переходом на следующий уровень образования, символизирующие приобретение новых социальных статусов в школе, обществе;
- церемонии награждения (по итогам учебного периода, года) обучающихся и педагогов за активное участие в жизни школы, достижения в конкурсах, соревнованиях, олимпиадах, значительный вклад в развитие школы, города и региона;
- социальные проекты в школе, совместно разрабатываемые и реализуемые обучающимися и педагогами, в том числе с участием организаций социальных партнёров школы, комплексы дел благотворительной, экологической, патриотической, трудовой и др. направленности
- проводимые для жителей поселения, своего района и организуемые совместно с семьями обучающихся праздники, фестивали, представления в связи с памятные датами, значимыми событиями для жителей поселения, своего района;
- наблюдение за поведением обучающихся в ситуациях подготовки, проведения, анализа основных школьных дел, мероприятий, его отношениями с обучающимися разных возрастов, с педагогами и другими взрослыми.

2.2.2. Классное руководство

Реализация воспитательного потенциала классного руководства предусматривает:

- реализация курса внеурочной деятельности «Разговоры о важном»
- планирование и проведение классных часов;
- инициирование и поддержку участия класса в общешкольных мероприятиях, делах, оказание необходимой помощи обучающимся в их подготовке, проведении и анализе;
- организацию интересных и полезных для личностного развития обучающихся совместных дел, позволяющих вовлекать в них школьников с разными потребностями, давать им возможности для самореализации, устанавливать и укреплять доверительные отношения, стать для них значимым взрослым, задающим образцы поведения;
- поддержку активной позиции каждого обучающегося, предоставления им возможности обсуждения и принятия решений, создания благоприятной среды для общения;
- сплочение коллектива класса через: игры и тренинги на сплочение и командообразование;
- внеучебные и внешкольные мероприятия, походы, экскурсии; празднования в классе дней рождения обучающихся, классные «огоньки» и вечера;
- выработку совместно с обучающимися правил поведения класса, помогающих освоить нормы и правила общения, которым они должны следовать в школе;

- изучение особенностей личностного развития обучающихся класса через наблюдение за их поведением в повседневной жизни, в специально создаваемых педагогических ситуациях, в играх, беседах по нравственным проблемам; результаты наблюдения сверяются с результатами бесед с родителями, учителями, а также (при необходимости) со школьным психологом;
- доверительное общение и поддержку обучающихся в решении проблем (налаживание взаимоотношений с одноклассниками или педагогами, успеваемость и т.д.), совместный поиск решений проблем, коррекцию поведения обучающихся через частные беседы индивидуально и вместе с их родителями, с другими обучающимися класса;
- индивидуальную работу с обучающимися класса по ведению личных портфолио, в которых они фиксируют свои учебные, творческие, спортивные, личностные достижения;
- регулярные консультации с учителями-предметниками, направленные на формирование единства мнений и требований педагогов по вопросам обучения и воспитания, предупреждение и разрешение конфликтов между учителями и обучающимися;
- проведение мини-педсоветов для решения конкретных проблем класса, интеграцию воспитательных влияний педагогов на обучающихся, привлечение учителей-предметников к участию в классных делах, дающих им возможность лучше узнавать и понимать детей, общаясь и наблюдая их во внеучебной обстановке, участвовать в родительских собраниях класса;
- организацию и проведение регулярных родительских собраний, информирование родителей о школьных успехах и проблемах обучающихся, их положении в классе, о жизни класса в целом, помощь родителям в отношениях с администрацией, учителями;
- создание и организацию работы родительского комитета класса, участвующего в решении вопросов воспитания и обучения в классе, школе;
- привлечение родителей (законных представителей), членов семей, обучающихся к организации и проведению воспитательных дел, мероприятий в классе и школе;
- проведение в классе праздников, конкурсов, соревнований и т.д.

2.2.3. Урочная деятельность

Реализация воспитательного потенциала уроков (аудиторных занятий в рамках максимально допустимой учебной нагрузки) предусматривает:

включение учителями в рабочие программы учебных предметов, курсов, модулей, тематики в соответствии с календарным планом воспитательной работы школы;

- максимальное использование воспитательных возможностей содержания учебных предметов для формирования у обучающихся российских традиционных духовно-нравственных и социокультурных ценностей; подбор соответствующего тематического содержания, текстов для чтения, задач для решения, проблемных ситуаций для обсуждений;
- выбор методов, методик, технологий, оказывающих воспитательное воздействие на личность в соответствии с воспитательным идеалом, целью и задачами воспитания;

реализация приоритета воспитания в учебной деятельности;

- полноценную реализацию потенциала уроков в предметных областях целевой воспитательной духовно-нравственной направленности по основам религиозных культур и светской этики в начальной школе, основам духовно-нравственной культуры народов России в основной школе с учетом выбора родителями обучающихся учебных предметов, курсов, модулей в соответствии с их мировоззренческими и культурными потребностями;
- привлечение внимания обучающихся к ценностному аспекту изучаемых на уроках предметов и явлений, инициирование обсуждений, высказываний своего мнения, выработки своего личностного отношения к изучаемым событиям, явлениям, лицам;
- применение интерактивных форм учебной работы: интеллектуальных, стимулирующих познавательную мотивацию; дидактического театра, где знания обыгрываются в театральные постановки; дискуссий, дающих возможность приобрести опыт ведения конструктивного диалога; групповой работы, которая учит командной работе и взаимодействию, игровых методик;
- побуждение обучающихся соблюдать на уроке нормы поведения, правила общения со сверстниками и педагогами, соответствующие укладу школы, установление и поддержка доброжелательной атмосферы;
- организация шефства мотивированных и эрудированных обучающихся над неуспевающими одноклассниками, дающего обучающимся социально значимый опыт сотрудничества и взаимной помощи;
- инициирование и поддержка исследовательской деятельности в форме индивидуальных и групповых проектов, что дает возможность приобрести навыки самостоятельного решения теоретической проблемы, генерирования и оформления собственных идей, уважительного отношения к чужим идеям, публичного выступления, аргументирования и отстаивания своей точки зрения.

2.2.4. Внеурочная деятельность

Реализация воспитательного потенциала внеурочной деятельности осуществляется в соответствии с планами учебных курсов, внеурочных занятий и предусматривает вовлечение обучающихся в интересную и полезную для них деятельность, которая дает им возможность удовлетворения познавательных интересов, самореализации, развития способностей в разных сферах.

формирование в кружках, секциях, клубах, студиях детско-взрослых общностей, которые объединяют обучающихся и педагогов общими позитивными эмоциями и доверительными отношениями.

Реализация воспитательного потенциала внеурочной деятельности в школе осуществляется в рамках выбранных обучающимися курсов, кружков и секций занятий.

2.2.5. Внешкольные мероприятия

Реализация воспитательного потенциала внешкольных мероприятий предусматривает:

- внешкольные тематические мероприятия воспитательной направленности, организуемые педагогами, по изучаемым учебным предметам, курсам, модулям
- внешкольные мероприятия, в том числе организуемые совместно с социальными партнерами школы, с привлечением обучающихся к их планированию, организации, проведению, анализу проведенного мероприятия.

2.2.6. Организация предметно-пространственной среды

Реализация воспитательного потенциала предметно-пространственной среды предусматривает:

- оформление внешнего вида, фасада, холла при входе здания школы государственной символикой Российской Федерации, субъекта Российской Федерации, муниципального образования;
- еженедельная церемония поднятия государственного флага Российской Федерации;
- изображения символики российского государства в разные периоды тысячелетней истории России, исторической символики регионов на специальных стендах с исторической информацией гражданско-патриотической направленности;
- карты России, регионов, муниципальных образований (современные и исторические, точные и стилизованные, географические, природные, культурологические, художественно оформленные, в том числе материалами, подготовленными обучающимися), с изображениями значимых культурных объектов местности, региона, России, памятных исторических, гражданских, народных, религиозных мест почитания;
- художественные изображения (символические, живописные, фотографические, интерактивные аудио и видео) природы России, региона, местности, предметов традиционной культуры и быта, духовной культуры народов России;
- портреты выдающихся государственных деятелей России в прошлом, деятелей культуры, науки, искусства, военных, героев и защитников Отечества;
- «места новостей» – оформленные места, стенды в школьных помещениях (холл первого этажа), содержащие в доступной, привлекательной форме новостную информацию позитивного гражданско-патриотического, духовно-нравственного содержания, поздравления педагогов и обучающихся и т.п.;
- размещение регулярно сменяемых экспозиций творческих работ обучающихся, демонстрирующих их способности, знакомящих с работами друг друга, фотоотчетов об интересных событиях в школе;
- создание и поддержание в библиотеке стеллажей свободного книгообмена, на которые обучающиеся, родители (законные представители), педагоги могут выставлять для общего использования свои книги, брать для чтения другие.
- благоустройство школьных аудиторий классными руководителями вместе с обучающимися в своих классах;
- событийный дизайн: оформление пространства проведения школьных событий, праздников, церемоний, торжественных линеек, творческих вечеров;
- совместная с обучающимися разработка, создание и популяризация символики

школы (флаг, гимн, эмблема, логотип, элементы школьного костюма и т.п.), используемой как повседневно, так и в торжественные моменты;

- акцентирование внимания обучающихся на важных для воспитания ценностях, правилах, традициях, укладе школы.

2.2.7. Взаимодействие с родителями (законными представителями)

Реализация воспитательного потенциала работы с родителями предусматривает:

- создание и работу родительского комитета, участвующего в управлении классом и школой;
- родительские собрания в классах, общешкольные собрания;
- работу семейных клубов, предоставляющих родителям, педагогам и обучающимся площадку для совместного досуга и общения, родительских гостиных с обсуждением актуальных вопросов воспитания, круглые столы с приглашением специалистов;
- родительские форумы при школьном интернет-сайте, интернет-сообщества, группы с участием педагогов, на которых обсуждаются интересующие родителей вопросы, согласуется совместная деятельность;
- привлечение специалистов, представителей государственных органов, по запросу родителей, для решения проблемных и конфликтных ситуаций;
- привлечение, помощь со стороны родителей в подготовке и проведении классных и общешкольных мероприятий воспитательной направленности;
- при наличии среди обучающихся детей-сирот, оставшихся без попечения родителей, приёмных детей целевое взаимодействие с их законными представителями (родителями, воспитателями, другими ответственными взрослыми и т.д.), в том числе по индивидуальным планам наблюдения, деятельности по вопросам их поддержки, адаптации, воспитания.

2.2.9. Профилактика и безопасность

Профилактика девиантного поведения обучающихся, конфликтов между обучающимися, обучающимися и педагогами – направление деятельности в школе, целью которого является создание условий для успешного формирования и развития личностных ресурсов, способствующих преодолению различных трудных жизненных ситуаций и влияющих на повышение устойчивости участников образовательных отношений в школе к неблагоприятным факторам.

Реализация воспитательного потенциала профилактической деятельности в целях формирования и поддержки безопасной и комфортной среды в школе предусматривает:

- целенаправленную работу педагогического коллектива по созданию в школе эффективной профилактической среды обеспечения безопасности жизнедеятельности как условия успешной воспитательной деятельности;
- проведение коррекционной работы с обучающимся групп риска силами педагогического коллектива и с привлечением сторонних специалистов;
- разработку и реализацию в школе профилактических программ, направленных на

работу как с девиантными обучающимися, так и с их окружением, сообществами класса, сверстников, школы в целом, организацию межведомственного взаимодействия;

- вовлечение обучающихся в воспитательную деятельность, проекты, программы профилактической направленности социальных и природных рисков, реализуемые в школе и в социокультурном окружении с обучающимися, педагогами, родителями;
- организацию превентивной работы со сценариями социально одобряемого поведения, развитие у обучающихся навыков саморефлексии, самоконтроля, устойчивости к негативному воздействию, групповому давлению;
- поддержку инициатив обучающихся, педагогов в сфере укрепления безопасности жизнедеятельности в школе, профилактики правонарушений, девиаций, организация деятельности.
- предупреждение, профилактика и целенаправленная деятельность в случаях появления, расширения, влияния в школе маргинальных групп обучающихся;
- поддержка и профилактика расширения групп детей, семей обучающихся, требующих специальной психолого-педагогической поддержки и сопровождения.

2.2.10. Социальное партнерство

Школа взаимодействует с другими образовательными организациями, организациями культуры и спорта, общественными объединениями, традиционными религиозными организациями народов России (православие, ислам, буддизм, иудаизм), разделяющими в своей деятельности цель и задачи воспитания, ценности и традиции уклада школы.

Реализация воспитательного потенциала социального партнерства школы предусматривает:

- участие представителей организаций-партнеров, в том числе в соответствии с договорами о сотрудничестве, в проведении отдельных мероприятий в рамках рабочей программы воспитания и календарного плана воспитательной работы (дни открытых дверей, государственные, региональные, школьные праздники, торжественные мероприятия и т.п.);
- участие представителей организаций-партнеров в проведении отдельных уроков, внеурочных занятий, внешкольных мероприятий соответствующей тематической направленности;
- проведение на базе организаций-партнеров отдельных уроков, занятий, внешкольных мероприятий, акций воспитательной направленности при соблюдении требований законодательства Российской Федерации;
- открытые дискуссионные площадки (детские, педагогические, родительские, совместные), на которые приглашаются представители организаций-партнеров, на которых обсуждаются актуальные проблемы, касающиеся жизни школы, муниципального образования, региона, страны;
- социальные проекты, совместно разрабатываемые и реализуемые обучающимися, педагогами с организациями-партнерами благотворительной, экологической, патриотической, трудовой и т.д. направленности, ориентированные на воспитание обучающихся, преобразование окружающего социума, позитивное воздействие на

социальное окружение.

2.2.11. «Детские общественные объединения»

Действующее на базе школы детское общественное объединение «Алые паруса» – это добровольное, самоуправляемое, некоммерческое формирование, созданное по инициативе детей и взрослых, объединившихся на основе общности интересов для реализации общих целей, указанных в уставе общественного объединения. Его правовой основой является ФЗ от 19.05.1995 N 82-ФЗ (ред. от 20.12.2017) "Об общественных объединениях" (ст. 5). Воспитание в детском общественном объединении осуществляется через:

- утверждение и последовательную реализацию в детском общественном объединении демократических процедур (выборы руководящих органов объединения, подотчетность выборных органов общему сбору объединения; ротация состава выборных органов и т.п.), дающих ребенку возможность получить социально значимый опыт гражданского поведения;
- организацию общественно полезных дел, дающих детям возможность получить важный для их личностного развития опыт осуществления дел, направленных на помощь другим людям, своей школе, обществу в целом; развить в себе такие качества как внимание, забота, уважение, умение сопереживать, умение общаться, слушать и слышать других;
- договор, заключаемый между ребенком и детским общественным объединением, традиционной формой которого является Торжественное обещание (клятва) при вступлении в объединение. Договор представляет собой механизм, регулирующий отношения, возникающие между ребенком и коллективом детского общественного объединения, его руководителем, школьниками, не являющимися членами данного объединения;
- клубные встречи – формальные и неформальные встречи членов детского общественного объединения для обсуждения вопросов управления объединением, планирования дел в школе и микрорайоне, совместного пения, празднования знаменательных для членов объединения событий;
- рекрутинговые мероприятия в начальной школе, реализующие идею популяризации деятельности детского общественного объединения, привлечения в него для новых участников (проводятся в форме игр, квестов, театрализаций и т.п.);
- поддержку и развитие в детском объединении его традиций и ритуалов, формирующих у ребенка чувство общности с другими его членами, чувство причастности к тому, что происходит в объединении (реализуется посредством введения особой символики детского объединения, проведения ежегодной церемонии посвящения в члены детского объединения, создания и поддержки интернет-странички детского объединения в соцсетях, организации деятельности пресс-центра детского объединения, проведения традиционных огоньков – формы коллективного анализа проводимых детским объединением дел).

2.2.12. Школьный Туризм

Организация для детей экскурсий, походов и реализация их воспитательного потенциала. Экскурсии, походы помогают ребятам расширить свой кругозор, получить новые знания об окружающей его социальной, культурной, природной среде, научиться уважительно и бережно относиться к ней, приобрести важный опыт социально одобряемого поведения в различных ситуациях. С этой целью для детей организуются туристские походы, экологические тропы, тематические экскурсии: проориентационные экскурсии. На экскурсиях, в походах создаются благоприятные условия для воспитания у детей самостоятельности и ответственности.

2.2.13. Школьный спортивный клуб

Основными формами работы школьного спортивного клуба «Юность» являются занятия в секциях, группах и командах, комплектуемых с учетом пола, возраста, уровня физической и спортивно-технической подготовки, а также состояния здоровья обучающихся. Для достижения указанной цели осуществляются следующие виды деятельности:

- создание сети физкультурного актива во всех классах образовательного учреждения;
- агитационная работа в области физкультуры и спорта, информирование обучающихся о развитии спортивного движения;
- проведение спортивно-массовых мероприятий, соревнований среди обучающихся образовательного учреждения;
- создание и подготовка команд воспитанников ШСК по различным видам спорта, для участия в соревнованиях различного уровня;
- внедрение физической культуры в быт обучающихся, проведение спортивно-массовой и оздоровительной работы в образовательном учреждении;
- организация активного спортивно-оздоровительного отдыха обучающихся.

Раздел 3. ОРГАНИЗАЦИОННЫЙ

3.1. Кадровое обеспечение

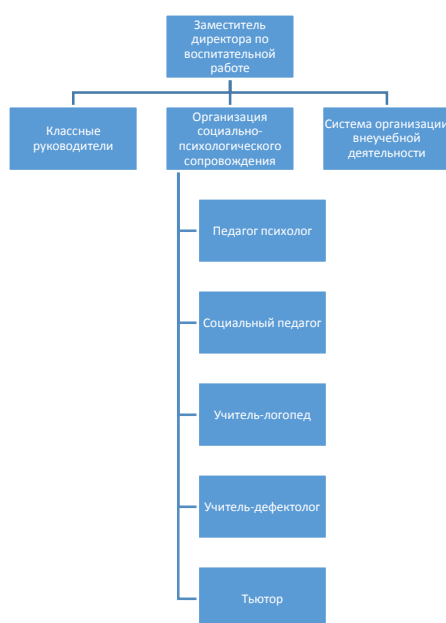
В деятельности МБОУ «СОШ №16» по развитию кадрового потенциала решающую роль играет профессионализм педагогических и управленческих кадров. В соответствии с этим важнейшими направлениями кадровой политики в области образования являются:

- совершенствование системы подготовки, переподготовки и повышения уровня квалификации и профессионализма педагогических и руководящих работников;
- работа по удовлетворению потребностей образовательного учреждения в высококвалифицированных и творческих кадрах;
- повышение престижа педагогической профессии.

В данном направлении в образовательном учреждении проводятся следующие мероприятия:

- создание комфортных условий для привлечения молодых специалистов;
- обеспечение возможности прохождения педагогами переквалификации; создание условий самоподготовки педагогов для успешности в прохождении аттестации на более высокую квалификационную категорию;
- разработка индивидуальных маршрутов сопровождения педагогов;
- оснащение материально - технической базы;
- использование рациональных педагогических нагрузок;
- помощь педагогу в выборе темы самообразования;
- сопровождение педагогов по теме самообразования.

Кадровое обеспечение воспитательного процесса



В школе запланированы и проводятся мероприятия, направленные на повышение квалификации работников образовательного учреждения в области воспитания, организация научно-методической поддержки и сопровождения педагогов с учетом планируемых потребностей образовательной системы и имеющихся у самих педагогов интересов. Ведется планомерная работа по пропаганде положений теории воспитательных систем среди педагогического коллектива:

- через регулярное проведение и участие в семинарах, научно-практических конференциях – от школьных до региональных международных; через научно-методические пособия;
- через знакомство с передовыми научными разработками и российским опытом.

В работе классных руководителей проходит изучение:

- нормативных документов;
- научных разработок по вопросам повышения квалификации педагогических кадров;
- изучение организации и содержания учебно-воспитательного процесса;
- глубокий и всесторонний анализ состояния и результатов воспитательной работы в школе;
- знание важнейших тенденций развития учебно- воспитательного процесса и качества подготовки учащихся.

3.4. Нормативно-методическое обеспечение

Международный уровень

- Декларация прав ребенка (принята резолюцией 1386 (XIV) Генеральной Ассамблеи ООН от 20 ноября 1959 года)
- Конвенция о правах ребенка (Генеральная ассамблея ООН 5 декабря 1989 года. Ратифицирована Верховным Советом СССР 13.06.1990г., с изменениями)

Федеральный уровень

- Конституция Российской Федерации: принята всенародным голосованием 12.12.1993 г. (редакции от 01.07.2020г.)
- Федеральный закон от 8 декабря 2020 г. N 407 «О внесении изменений в Трудовой кодекс Российской Федерации в части регулирования дистанционной (удаленной) работы и временного перевода работника на дистанционную (удаленную) работу по инициативе работодателя в исключительных случаях»
- Федеральный закон РФ «О дополнительном образовании» от 12.07.2001 (принят Постановлением ГД ФС РФ от 12.07.2001 N 1794-III ГД)
- Федеральный закон от 29.12.2012 №273-ФЗ «Об образовании Российской Федерации»
- Федеральный закон Российской Федерации №403-ФЗ «О внесении изменений в

Федеральный закон «Об образовании в Российской Федерации» и отдельные законодательные акты Российской Федерации» от 02.12.2019

- Федеральный закон Российской Федерации №165-ФЗ «О внесении изменений в статьи 46 и 108 Федерального закона «Об образовании в Российской Федерации» от 08.06.2020
- Федеральный закон от 26 мая 2021 г. № 144-ФЗ «О внесении изменений в Федеральный закон «Об образовании в Российской Федерации»
- Федеральный закон от 31.07.2020 г. № 304-ФЗ «О внесении изменений в Федеральный закон «Об образовании в Российской Федерации» по вопросам воспитания обучающихся»
- Федеральный закон от 24.07.1998 №124-ФЗ «Об основных гарантиях прав ребенка в Российской Федерации»
- Стратегия развития воспитания в РФ на период до 2025 года (распоряжение Правительства РФ от 29 мая 2015 г. № 996-р.
- Постановление Правительства РФ от 26.12.2017 N 1642 (ред. от 07.07.2021) «Об утверждении государственной программы Российской Федерации «Развитие образования»
- Распоряжение Правительства Российской Федерации от 12.11.2020 № 2945-Р «Об утверждении плана мероприятий по реализации в 2021-2025 годах Стратегии развития воспитания в РФ до 2025 года»
- Постановление Главного государственного санитарного врача РФ от 28.09.2020 N 28 «Об утверждении санитарных правил СП 2.4.3648-20 «Санитарно-эпидемиологические требования к организациям воспитания и обучения, отдыха и оздоровления детей и молодежи»
- Постановление Главного государственного санитарного врача Российской Федерации от 28.01.2021 г. № 2 «Об утверждении санитарных правил и норм СанПиН 1.2.3685-21 «Гигиенические нормативы и требования к обеспечению безопасности и (или) безвредности для человека факторов среды обитания» (раздел 6) «Гигиенические нормативы по устройству содержанию и режиму работы организации воспитания и обучения, отдыха и оздоровления детей и молодежи»
- Приказ Министерства образования и науки Российской Федерации от 23.08.2017 г. № 816 «Об утверждении Порядка применения организациями, осуществляющими образовательную деятельность, электронного обучения, дистанционных образовательных технологий при реализации образовательных программ»
- Приказ Министерства труда и социальной защиты Российской Федерации от 05.05.2018 № 298 «Об утверждении профессионального стандарта «Педагог дополнительного образования детей и взрослых»
- Паспорт приоритетного проекта «Доступное дополнительное образование для детей»

- Приказ Министерства просвещения РФ от 09.11.2018 г. № 196 «Об утверждении Порядка организации и осуществления образовательной деятельности по дополнительным общеобразовательным программам» (с изменениями Приказ МП № 470 от 5. 09. 2019 г. и Приказ МП № 533 от 30. 09. 2020г.)
- Приказ Министерства просвещения Российской Федерации от 03.09.2019 № 467 «Об утверждении Целевой модели развития региональных систем дополнительного образования детей»
- Приказ Министерства просвещения Российской Федерации от 13.03.2019 № 114 «Об утверждении показателей, характеризующих общие критерии оценки качества условий осуществления образовательной деятельности организациями, осуществляющими образовательную деятельность по основным общеобразовательным программам, образовательным программам среднего профессионального образования, основным программам профессионального обучения, дополнительным общеобразовательным программам»
- Приказ Министерства образования и науки Российской Федерации и министерства просвещения Российской Федерации от 5.08.2020 г. № 882/391 «Об организации и осуществлении образовательной деятельности по сетевой форме реализации образовательных программ»
- Письмо Департамента государственной политики в сфере воспитания детей и молодежи Министерства образования и науки Российской Федерации от 18.11.2015 № 09-3242 «О направлении информации» (вместе с «Методическими рекомендациями по проектированию дополнительных общеразвивающих программ (включая разноуровневые программы)»)
- Постановление Главного государственного санитарного врача Российской Федерации от 30.06.2020 №16 «Санитарно-эпидемиологические требования к устройству, содержанию и организации работы образовательных организаций и других объектов социальной инфраструктуры для детей и молодежи в условиях распространения новой коронавирусной инфекции (COVID-19)»
- Распоряжение Правительства Российской Федерации от 27.12.2018 N2950-р «Об утверждении Концепции развития добровольчества (волонтерства) в Российской Федерации до 2025 года»
- Приказ Министерства просвещения России от 16.09.2020 № 500 «Об утверждении и примерной формы договора об образовании по дополнительным общеобразовательным программам»
- Приказ Министерства науки и высшего образования Российской Федерации /Министерства просвещения Российской Федерации от 05.08.2020 № 882/391 «Об организации и осуществлении образовательной деятельности при сетевой форме реализации образовательных программ»
- Методические рекомендации по организации образовательной деятельности с использованием сетевых форм реализации образовательных программ // Письмо Министерства образования и науки Российской Федерации от 28.08.2015 № АК-2563/05

- Методические рекомендации для субъектов Российской Федерации по вопросам реализации основных и дополнительных общеобразовательных программ в сетевой форме // Утв. Министерством просвещения Российской Федерации от 28.06.2019 № МР-81/02вн

Региональный уровень

- Закон Забайкальского края от 14 июня 2016 года № 1354-ЗЗК «О государственной молодежной политике в Забайкальском крае»
- Закон Забайкальского края от 29 октября 2010 года № 421-ЗЗК «О государственной поддержке молодежных и детских общественных объединений в Забайкальском крае»
- Закон Забайкальского края от 28 декабря 2017 года № 1559-ЗЗК «О патриотическом воспитании в Забайкальском крае»
- Постановления Правительства Забайкальского края от 24 апреля 2014 года № 225 «Об утверждении государственной программы Забайкальского края «Развитие образования Забайкальского края на 2014-2025 годы»
- Постановление Правительства Забайкальского края от 23 марта 2010 года № 121 «Об утверждении нормативов минимального обеспечения молодежи учреждениями по работе с молодежью по месту жительства»
- Распоряжения Правительства Забайкальского края от 22 декабря 2016 года № 537-р «Об утверждении Плана по патриотическому воспитанию граждан в Забайкальском крае на 2016-2020 годы»
- Распоряжение Правительства Забайкальского края от 29 сентября 2016 года № 432-р «О Совете по развитию добровольчества и благотворительности в Забайкальском крае»
- Распоряжение Правительства Забайкальского края от 07 февраля 2018 года № 31-р «Об образовании Совета по молодежной политике Забайкальского края»
- Распоряжение Правительства Забайкальского края от 20 июня 2017 года № 279-р «Об образовании комиссии по развитию системы патриотического воспитания детей и молодежи Забайкальского края»
- Приказ Министерства образования, науки и молодежной политики Забайкальского края от 29 января 2018 года № 119 «О создании Совета по молодежной политике и воспитательной работе Министерства образования, науки и молодежной политики Забайкальского края»

Муниципальный уровень

- Постановление от 13.04.2021 №177 Об утверждении Правил персонифицированного финансирования дополнительного образования детей в городском округе «Город Чита»

- Муниципальная ведомственная целевая программа развития системы воспитания детей и молодежи в городском округе «город чита» на 2021-2026 годы
- Муниципальная целевая программа по развитию дополнительного образования детей городского округа «Город Чита» в условиях реализации целевой модели развития региональной системы дополнительного образования Забайкальского края на 2021-2024 годы
- Муниципальная целевая программа «муниципальная система выявления, развития и поддержки одаренных детей»
- Методические рекомендации ГНМЦ

Школьный уровень

- Положение о деятельности классного руководителя.
- Положение об общешкольном родительском комитете.
- Положение о дополнительных общеразвивающих программах.
- Положение о методическом объединении классных руководителей.
- Положение о проведении индивидуальной профилактической работы
- Положение о родительском комитете класса.
- Положение о школьной форме и внешнем виде обучающихся.
- Положение о школьном спортивном клубе.
- Положение об общешкольном родительском собрании.
- Положение о правилах поведения учащихся в школе.
- Положение о постановке учащихся и семей на внутришкольный учет.
- Положение об организации дежурства по школе.

3.3. Требования к условиям, обеспечивающим достижение планируемых личностных результатов в работе с особыми категориями детей

На уровне воспитывающей среды: во всех локальных составляющих строится как максимально доступная для детей с ОВЗ; событийная воспитывающая среда обеспечивает возможность включения каждого ребенка в различные формы жизни детского сообщества; рукотворная воспитывающая среда обеспечивает возможность демонстрации уникальности достижений каждого обучающегося с ОВЗ.

На уровне общности: формируются условия освоения социальных ролей, ответственности и самостоятельности, сопричастности к реализации целей и смыслов сообщества, приобретается опыт развития отношений между обучающимися, родителями (законными представителями), педагогами. Детская и детско-взрослая общности в инклюзивном образовании развиваются на принципах заботы, взаимоуважения и сотрудничества в совместной деятельности.

На уровне деятельности: педагогическое проектирование совместной деятельности в классе, в разновозрастных группах, в малых группах детей, в детско-родительских группах обеспечивает условия освоения доступных навыков, формирует опыт работы в команде, развивает активность и ответственность каждого обучающегося в социальной

ситуации его развития.

На уровне событий: проектирование педагогами ритмов учебной работы, отдыха, праздников и общих дел с учетом специфики социальной и культурной ситуации развития каждого ребенка с ОВЗ обеспечивает возможность его участия в жизни класса, школы, событиях группы, формирует личностный опыт, развивает самооценку и уверенность в своих силах.

Особыми задачами воспитания обучающихся с ОВЗ являются:

- налаживание эмоционально-положительного взаимодействия детей с ОВЗ с окружающими для их успешной адаптации и интеграции в школе;
- формирование доброжелательного отношения к детям с ОВЗ и их семьям со стороны всех участников образовательных отношений;
- построение воспитательной деятельности с учетом индивидуальных особенностей каждого обучающегося с ОВЗ;
- активное привлечение семьи и ближайшего социального окружения к воспитанию обучающихся с ОВЗ;
- обеспечение психолого-педагогической поддержки семей обучающихся с ОВЗ в развитии и содействии повышению уровня их педагогической, психологической, медико-социальной компетентности;
- индивидуализация в воспитательной работе с обучающимися с ОВЗ.

3.4. Система поощрения социальной успешности и проявлений активной жизненной позиции обучающихся

Система поощрения проявлений активной жизненной позиции и социальной успешности обучающихся призвана способствовать формированию у обучающихся ориентации на активную жизненную позицию, инициативность, максимально вовлекать их в совместную деятельность в воспитательных целях. Система проявлений активной жизненной позиции и поощрения социальной успешности обучающихся строится на принципах:

- публичности, открытости поощрений (информирование всех обучающихся о награждении, проведение награждений в присутствии значительного числа обучающихся);
- соответствия артефактов и процедур награждения укладу жизни школы, качеству воспитывающей среды, специфической символике, выработанной и существующей в укладе школы;
- прозрачности правил поощрения (наличие положения о награждениях, неукоснительное следование порядку, зафиксированному в этом документе, соблюдение справедливости при выдвижении кандидатур);
- регулировании частоты награждений (недопущение избыточности в поощрениях – недостаточно длительные периоды ожидания, чрезмерно большие группы поощряемых и т.п.);
- сочетании индивидуального и коллективного поощрения (использование и индивидуальных наград, и коллективных дает возможность стимулировать как индивидуальную, так и коллективную активность обучающихся, преодолевать межличностные противоречия между обучающимися, получившими награду и не получившими ее);

- привлечении к участию в системе поощрений на всех стадиях родителей (законных представителей) обучающихся, представителей родительского сообщества, самих обучающихся, их представителей (с учетом наличия ученического самоуправления), сторонние организации, их статусных представителей;
- дифференцированности поощрений (наличие уровней и типов наград позволяет породить стимулирующее действие системы поощрения).

Формы поощрения проявлений активной жизненной позиции обучающихся и социальной успешности индивидуальные и групповые портфолио, рейтинги, благотворительная поддержка.

Ведение портфолио – деятельность обучающихся при ее организации и регулярном поощрении классными руководителями, поддержке родителями (законными представителями) по собиранию (накоплению) артефактов, фиксирующих и символизирующих достижения обучающегося. Портфолио может включать артефакты признания личностных достижений, достижений в группе, участия в деятельности (грамоты, поощрительные письма, фотографии призов, фото изделий, работ и др., участвовавших в конкурсах и т.д.). Кроме индивидуального портфолио возможно ведение портфолио класса.

Рейтинги — размещение имен (фамилий) обучающихся или названий (номеров) групп обучающихся, классов в последовательности, определяемой их успешностью, достижениями в чём-либо.

Благотворительная поддержка обучающихся, групп обучающихся (классов и др.) может заключаться в материальной поддержке проведения в общеобразовательной организации воспитательных дел, мероприятий, проведения внешкольных мероприятий, различных форм совместной деятельности воспитательной направленности, в индивидуальной поддержке нуждающихся в помощи обучающихся, семей, педагогических работников. Благотворительность предусматривает публичную презентацию благотворителей и их деятельности.

3.5. Анализ воспитательного процесса и результатов воспитания

Основным методом анализа воспитательного процесса в школе является ежегодный самоанализ воспитательной работы с целью выявления основных проблем и последующего их решения. Планирование анализа воспитательного процесса и результатов воспитания включается в календарный план воспитательной работы.

Основные принципы самоанализа воспитательной работы:

- взаимное уважение всех участников образовательных отношений;
- приоритет анализа сущностных сторон воспитания. Ориентирует на изучение, прежде всего, не количественных, а качественных показателей, таких как сохранение уклада школы, качество воспитывающей среды, содержание и разнообразие деятельности, стиль общения, отношений между педагогами, обучающимися и родителями (законными представителями);
- развивающий характер осуществляемого анализа. Ориентирует на использование результатов анализа для совершенствования воспитательной деятельности педагогических работников (знания и сохранения в работе цели и задач воспитания,

умелого планирования воспитательной работы, адекватного подбора видов, форм и содержания совместной деятельности с обучающимися, коллегами, социальными партнерами);

- распределенная ответственность за результаты личностного развития обучающихся. Ориентирует на понимание того, что личностное развитие обучающихся это результат как организованного социального воспитания (в котором школа участвует наряду с другими социальными институтами), так и их стихийной социализации, и саморазвития.

Основные направления самоанализа воспитательного процесса

1. Результаты воспитания, социализации и саморазвития обучающихся.

Критерием, на основе которого осуществляется данный анализ, является динамика личностного развития обучающихся в каждом классе. Анализ проводится классными руководителями вместе с заместителем директора по воспитательной работе (советника директора по воспитательной работе) с последующим обсуждением результатов на методическом объединении классных руководителей или педагогическом совете. Способом получения информации о результатах воспитания, социализации и саморазвития, обучающихся является педагогическое наблюдение. Внимание педагогических работников сосредотачивается на вопросах: какие проблемы, затруднения в личностном развитии обучающихся удалось решить за прошедший учебный год; какие проблемы, затруднения решить не удалось и почему; какие новые проблемы, трудности появились, над чем предстоит работать педагогическому коллективу.

2. Состояние организуемой совместной деятельности обучающихся и взрослых.

Критерием, на основе которого осуществляется данный анализ, является наличие в школе интересной, событийно насыщенной и личностно развивающей совместной деятельности обучающихся и взрослых. Анализ проводится заместителем директора по воспитательной работе (совместно с советником директора по воспитательной работе при наличии), классными руководителями с привлечением актива родителей (законных представителей) обучающихся, актива совета обучающихся. Способами получения информации о состоянии организуемой совместной деятельности обучающихся и педагогических работников могут быть анкетирование и беседы с обучающимися и их родителями (законными представителями), педагогическими работниками, представителями совета обучающихся. Результаты обсуждаются на заседании методических объединений классных руководителей или педагогическом совете. Анализ воспитательного процесса осуществляется в соответствии с планируемыми личностными результатами обучающихся на уровнях начального общего образования, установленными соответствующими ФГОС.

Направления самоанализа:

- соответствие структуры и содержания Программы воспитания требованиям ФГОС и ФОП;
- условия воспитательной деятельности;
- выполнение объема Программы воспитания;
- достижение обучающимися планируемых личностных результатов.

Результаты самоанализа отражаются в отдельной справке. Самоанализ включает

диагностику достижения личностных результатов, проявляющихся в т. ч. в соблюдении норм и правил поведения, принятых в образовательной организации; участии в общественной жизни образовательной организации, ближайшего социального окружения, общественно-полезной деятельности; ответственности за результаты обучения; способности делать осознанный выбор своей образовательной траектории, в том числе выбор профессии; ценностно-смысловых установках обучающихся, формируемых средствами учебных предметов

Ключевым основанием для выводов по итогам самоанализа выступают данные *мониторинга достижения личностных образовательных результатов обучающихся*.

Структура мониторинга разработана на основе требований новых ФГОС общего образования к личностным образовательным результатам (см. таблицу).

Требования ФГОС сгруппированы по шести группам личностных результатов:

1. Смыслообразование. Эмоциональный интеллект
2. Российская гражданская идентичность. Патриотизм
3. Готовность к выбору профиля, профессии. Уважение к труду
4. Поликультурный опыт. Толерантность
5. Культура ЗОЖ. Экологически безопасное поведение
6. Познавательный интерес. Исследовательский опыт

Эти шесть групп личностных результатов отражают целевые ориентиры Программы и являются сквозными, объединяющими все уровни ООП.

От уровня к уровню меняется доминанта мониторинга личностного развития обучающихся и на уровне НОО мониторинг сфокусирован на освоении обучающимися понятий и терминов, отражающих специфику личностного результата.

Наличие приоритетных позиций не означает, что в отдельных классах не может быть организована комплексная диагностика (понятия, установки, опыт), если это необходимо, например, для методического сопровождения или контроля эффективности классного руководителя как соисполнителя настоящей Программы.

Приведенная ниже сводная таблица инструментов мониторинга включает критерии и показатели достижения по каждому из перечисленных компонентов личностного результата. Также в таблице отражены методы диагностики достижения результата и приведены используемые измерители. Они различны для каждого компонента личностного результата, но обеспечивают синхронизацию Данных о достижении результатов обучающимися и могут быть использованы в комплексе в случаях, отмеченных выше. самостоятельными методами диагностики и измерителями.

Представленные критерии и показатели личностного развития обучающихся являются базовыми, применяются до момента изменения ФГОС или примерной рабочей программы воспитания. Вместе с тем, субъекты ВСОКО могут менять от уровня к уровню состав диагностируемых понятий, тематику диагностических эссе и содержание деятельности, которая подлежит наблюдению. Все изменения подлежат предварительной методической проработке и согласованию со стороны курирующего воспитательную работу администратора.

Результаты диагностики используют в ходе административного контроля эффективности рабочей программы воспитания. Сводная таблица мониторинга представлена ниже.

Итогом самоанализа является перечень выявленных проблем, над решением которых предстоит работать педагогическому коллективу. Итоги самоанализа оформляются в виде отчета, составляемого заместителем директора по воспитательной работе (совместно с советником директора по воспитательной работе при наличии) в конце учебного года, рассматриваются и утверждаются педагогическим советом или иным коллегиальным органом управления в школе.

Таблица показателей и инструментов мониторинга

	Критерии	Показатели	Метод, вид диагностической процедуры	Измерители
Смыслообразование Эмоциональный интеллект				
	Владеет, уместно использует в учебной и межличностной коммуникации понятия «правила поведения»; «хороший тон»; «культура общения»; «порицание»; «осуждение»	правильно определяет понятие; приводит простой пример из жизни или литературы	Опрос на знание/понимание понятий	Численность/ доля правильных определений от общего количества опрошенных
	Проявляет активность в освоении этических норм, правил поведения Рефлексирует свою личностную позицию	участвует во внеурочных мероприятиях, посвященных вопросам морали и нравственности	Учет активности (портфолио или документация классного руководителя)	Численность/ доля учащихся, принявших участие и (или) внесших вклад в подготовку и проведение мероприятия
Российская гражданская идентичность патриотизм				
	Владеет, уместно использует в учебной и межличностной коммуникации понятия «отечество», «родина», «малая родина», «Россия», «гражданин России»	правильно определяет понятия; приводит простой пример, иллюстрирующий понятие, из жизни или литературы	Опрос на знание/понимание понятий	Численность/ доля правильных определений от общего количества опрошенных

	<p>Имеет первичный опыт гражданской и этнической самоидентификации Участвует в патриотических акциях Иницирует и реализует проекты с патриотической тематикой</p>	<p>участвует во внеурочных мероприятиях гражданской и патриотической тематики (включая муниципальные/ региональные мероприятия; мероприятия на партнерских площадках; - вносит посильный вклад в подготовку и проведение таких мероприятий</p>	<p>Учет активности (портфолио или документация классного руководителя)</p>	<p>Численность/ доля учащихся, проявивших интерес к внеурочному мероприятию Численность/ доля учащихся, внесших вклад в подготовку и проведение мероприятия</p>
<p>Готовность к выбору профиля, профессии уважение к труду</p>				
	<p>Знаком с миром профессий</p>	<p>- называет профессию и приводит три-четыре вида деятельности, характерных для этой профессии; - называет формальные атрибуты профессии: образование, диплом, сфера труда</p>	<p>Тест с выбором вариантов ответа</p>	<p>Численность/ доля учащихся, правильно называющих профессии и примеры к ним, от общего количества опрошенных</p>
	<p>Проявляет активность в диалогах о своих мечтах, интересах и склонностях</p>	<p>- ответственно готовится к диалогам, ищет информацию и использует ее для аргументов; - с интересом говорит о своих планах; - называет те свои качества, которые «пригодятся» в той или иной профессии; приводит в пример людей-профессионалов, с которых хотел/а бы брать пример</p>	<p>Встроенное педагогическое наблюдение</p>	<p>Доля учащихся, получивших отметку «хорошо» по совокупности маркеров</p>
	<p>Осуществляет посильный труд, предусмотренный образовательной программой</p>	<p>имеет опыт организации и (или) участия в трудовом проекте (уборка класса, субботник и т.п.)</p>		<p>Доля учащихся, имеющих опыт, подтвержденный</p>

				документами портфолио
Поликультурный опыт толерантность				
	Оперирует знанием многообразия националь- ных культур	объясняет своими словами или выбирает правильный вариант объяснения на вопрос, что такое культура; - приводит свои примеры или выбирает правильный вариант двух-трех атрибутов национальной культуры России и (или) этнической культуры своего народа (праздники, кухня, национальные костюмы, обряды и др.)	Тест с выбором вариантов ответа	Численность/ доля учащихся, выполнивших тест не менее чем на 75%
	Имеет первичный опыт самоидентификации к ак носителя культуры социальной и (или) этни- ческой группы	Составляет словесный портрет «Я – носитель ... культуры». Отражает в словесном портрете: - правильное наименование нации, с чьей культурой себя идентифицирует; то, что вызывает особую гордость за свою национальную культуру; - уважение к готовности узнавать культуры других национальностей;	Экспертное заключение на словесный портрет	Доля учащихся, получивших отметку «хорошо» по совокупности маркеров
	Осуществляет посильный труд, предусмотрен- ный образовательной программой	-имеет опыт участия в национальных/ этнических праздниках; -транслирует примеры поликультурного взаимодействия со сверстниками; - имеет положительные отметки по	Учет опыта, подтвержденного документом портфолио	Доля учащихся, имеющих опыт, подтвержденный документами портфолио

		предмету «Технология» -не избегает общественно- полезного труда, предусмотренного образовательной программой		
Культура ЗОЖ экологически безопасное поведение				
	Освоил первичные знания о ЗОЖ и экологически безопасном поведении	определяет правильно понятие ЗОЖ;	Опрос	Численность/ доля учащихся, правильно называющих профессии и примеры к ним, от общего количества опрошенных
	Соблюдает/ стремится соблюдать режим дня; проявляет интерес к ЗОЖ и экологически безопасному поведению	говорит о себе как обладателе здоровых привычек; ставит в пример себе и одноклассникам людей, ведущих ЗОЖ; относится с порицанием к сверстникам и взрослым, нарушающим экобаланс окружающей среды	Встроенное наблюдение в рамках учебных диалогов на уроках «Окружающего мира» и (или) физкультуры	Доля учащихся, получивших отметку «хорошо» по совокупности маркеров
	Имеет опыт самопрезентации ЗОЖ	участвовал во внеурочном мероприятии, посвященном ЗОЖ;	Учет опыта, подтвержденного документами портфолио	Доля учащихся, имеющих опыт, подтвержденный документами портфолио
Познавательный интерес исследовательский опыт				
	Свободно оперирует понятиями «наука», «исследование», «гипотеза», методы исследования	- правильно определяет понятие; - приводит простой пример из	Опрос на знание/понимание	Численность/ доля правильных

		собственного опыта или опыта одноклассников	понятий	определений от общего количества опрошенных
	Проявляет интерес к исследованиям как способу познания окружающего мира	- занимает активную позицию при решении познавательных задач; - интересуется биографиями ученых, первооткрывателей;	Встроенное наблюдение в рамках учебных диалогов на уроках	Доля учащихся, получивших отметку «хорошо» по совокупности маркеров

3. Организационный раздел

3.1. Учебный план

3.1.1. Пояснительная записка

Учебный план основной образовательной программы начального общего образования (далее — учебный план) обеспечивает реализацию требований ФГОС, определяет общие рамки отбора учебного материала, формирования перечня результатов образования и организации образовательной деятельности.

Учебный план:

- фиксирует максимальный объем учебной нагрузки обучающихся;
- определяет и регламентирует перечень учебных предметов, курсов и время, отводимое на их освоение и организацию;
- распределяет учебные предметы, курсы, модули по классам и учебным годам.

В интересах детей с участием обучающихся и их семей могут разрабатываться индивидуальные учебные планы, в рамках которых формируется индивидуальная траектория развития, обучающегося (содержание учебных предметов, курсов, модулей, темп и формы образования). Реализация индивидуальных учебных планов, программ сопровождается тьюторской поддержкой.

Учебный план предусматривает четырехлетний нормативный срок освоения образовательной программы основного общего образования. Продолжительность учебного года основного общего образования составляет 34 недели в 2–4-х классах и 33 недели в 1-м классе. Соответственно, весь период обучения на уровне основного общего образования составляет 135 учебных недель.

Образовательная недельная нагрузка равномерно распределена в течение учебной недели и соответствует требованиям санитарных норм СанПиН 1.2.3685-21. Объем максимально допустимой образовательной нагрузки в течение дня в 2–4-х классах не превышает 5 уроков, в 1-х классах – 4 уроков.

Количество часов, отведенных на освоение обучающимися учебных предметов, курсов, модулей из обязательной части и части, формируемой участниками образовательных отношений, в совокупности не превышает величину недельной образовательной нагрузки:

- в 1-х классах – 21 час в неделю;
- 2-4 х классах – 26 часов в неделю.

Общее количество часов учебных занятий за четыре года составляет 13380 часов.

Учебный план состоит из двух частей — обязательной части и части, формируемой участниками образовательных отношений.

Обязательная часть учебного плана определяет состав учебных предметов обязательных предметных областей и учебное время, отводимое на их изучение по классам (годам) обучения. Обязательная часть учебного плана включает в себя 8 предметных областей.

Учебный план обеспечивает преподавание и изучение предмета «Иностранный язык» в рамках обязательной предметной области «Иностранный язык». Учебный предмет представлен в объеме 2 часа в неделю во 2-4 классах. Для проведения занятий осуществляется деление классов на две группы с учетом норм по предельно допустимой наполняемости групп.

Обязательная предметная область учебного плана «Основы религиозных культур и светской этики» включает учебный курс «Основы религиозных культур и светской этики», введенный на основании заявлений родителей (законных представителей) обучающихся, которые выбрали данный курс из перечня, предлагаемого МБОУ «СОШ № 16». На учебный курс «Основы религиозных культур и светской этики» отводится 1 час в неделю в 4-м классе.

Достижение планируемых образовательных результатов в соответствии с ФГОС по русскому языку, географии и технологии, на которые в учебном плане уменьшено количество часов в обязательной части по сравнению с примерным учебным планом, обеспечивается реализацией рабочих программ по предмету.

Часть учебного плана, формируемая участниками образовательных отношений, определяет время, отводимое на изучение учебных предметов, курсов, модулей по выбору обучающихся и родителей (законных представителей) несовершеннолетних обучающихся, в том числе предусматривающих углубленное изучение учебных предметов с целью удовлетворения различных интересов обучающихся, потребностей в физическом развитии и совершенствовании, а также учитывающих этнокультурные интересы, особые образовательные потребности обучающихся с ОВЗ.

Время, отводимое на формируемую часть учебного плана, использовано для развития функциональной грамотности у обучающихся 2-4 классов

Также формируемая часть учебного плана включает курсы внеурочной деятельности

Время, отведенное на внеурочную деятельность, не учитывается при определении максимально допустимой недельной учебной нагрузки обучающихся.

Формы организации образовательной деятельности, чередование урочной и внеурочной деятельности при реализации основной образовательной программы основного общего образования определяет МБОУ «СОШ № 16».

Федеральный учебный план начального общего образования (1 кл. - 5-дневная учебная неделя, 2 - 4 кл. - 6-дневная учебная неделя)						
Предметные области	Учебные предметы/классы	Количество часов в неделю				Всего
		I	II	III	IV	
Обязательная часть						
Русский язык и литературное чтение	Русский язык	5	5	5	5	20
	Литературное чтение	4	4	4	4	16
Иностранный язык	Иностранный язык (английский)	-	2	2	2	6
Математика и информатика	Математика	4	4	4	4	16
Обществознание и естествознание (Окружающий мир)	Окружающий мир	2	2	2	2	8
Основы религиозных культур и светской этики	Основы религиозных культур и светской этики	-	-	-	1	1
Искусство	Изобразительное искусство	1	1	1	1	4
	Музыка	1	1	1	1	4
Технология	Технология	1	1	1	1	4
Физическая культура	Физическая культура	3	3	3	3	12

Итого:	21	23	23	24	91
Часть, формируемая участниками образовательных отношений					
Математика: Юным умникам и умницам	-	1	1	-	2
Учусь создавать проект	-	1	1	1	3
Читательская грамотность	-	1	1	1	3
	0	3	3	2	8
Учебные недели	33	34	34	34	135
Всего часов	693	884	884	884	3345
Максимально допустимая недельная нагрузка, предусмотренная действующими санитарными правилами и гигиеническими нормативами	21	26	26	26	99

Формы промежуточной аттестации

Предметы	Учебный период	Способы оценки	Форма промежуточной аттестации
Предметы обязательной части учебного плана			
Русский язык Литературное чтение Иностранный язык Математика Окружающий мир	Четверть, год	Текущая оценка Тематическая оценка	Среднее арифметическое накопленных текущих оценок и результатов выполнения тематических проверочных работ, зафиксированных в классном журнале, с учетом степени значимости отметок за тематические проверочные работы

Предметы	Учебный период	Способы оценки	Форма промежуточной аттестации
Предметы обязательной части учебного плана			
ОРКСЭ Музыка Изобразительное Искусство Технология Физическая культура	Четверть, год	Творческое задание Текущая оценка Тематическая оценка	Среднее арифметическое Накопленных текущих оценок и результатов выполнения тематических проверочных работ, зафиксированных в классном журнале
Предметы из части, формируемой участниками образовательных отношений			
Юным умникам и умникам и умницам Учусь создавать проект Читательская грамотность	Четверть, год	Портфолио Проект Текущая оценка Тематическая оценка	Зачёт Зачёт Среднее арифметическое накопленных текущих оценок и результатов выполнения тематических проверочных работ, зафиксированных в классном журнале, с учетом степени значимости отметок за тематические проверочные работы

План внеурочной деятельности

Направления	Названия	Формы организации	Количество часов в неделю			
			1 кл	2 кл	3 кл	4 кл
Часть, рекомендуемая для всех обучающихся						
Информационно-просветительские занятия	«Разговоры о важном»	Час общения	1	1	1	1

патриотической, нравственной и экологической направленности «Разговоры о важном»						
Занятия по формированию функциональной грамотности обучающихся	«Основы финансовой грамотности»	Кружок	1	1	1	1
Занятия, направленные на удовлетворение профориентационных интересов и потребностей обучающихся	Профессии наших родителей	Игровой клуб	1	1	1	1
Вариативная часть						
Занятия, связанные с реализацией особых интеллектуальных и социокультурных потребностей обучающихся	«Грамотный читатель»	Клуб	1	1	1	1
	«Основы логики и алгоритмики»	Кружок	1	1	1	1
	«Робототехника»	Клуб	1	1	1	1
Занятия, направленные на удовлетворение интересов и потребностей обучающихся в творческом и физическом развитии, помощь в самореализации, раскрытии и развитии способностей и талантов	Музыкальный театр	Клуб	1	1	1	1
	Подвижные игры	Секция	1	1	1	1
Занятия, направленные на удовлетворение социальных интересов и	«Юные экологи»	Объединение	1	1	1	1
	«Орлята «России»	Объединение	1	1	1	1

потребностей обучающихся, педагогическое сопровождение деятельности социально ориентированных ученических сообществ, детских общественных объединений, органов ученического самоуправления, на организацию совместно с обучающимися комплекса мероприятий воспитательной направленности						
Итого за неделю			10	10	10	10
Итого за учебный год			330	330	330	330
Итого за уровень образования			1320			

Календарный учебный график для ООП начального общего образования

Пояснительная записка

Календарный учебный график составлен для основной общеобразовательной программы начального общего образования в соответствии:

- с частью 1 статьи 34 Федерального закона от 29.12.2012 № 273-ФЗ «Об образовании в Российской Федерации»;
- СП 2.4.3648-20 «Санитарно-эпидемиологические требования к организациям воспитания и обучения, отдыха и оздоровления детей и молодежи»;
- СанПиН 1.2.3685-21 «Гигиенические нормативы и требования к обеспечению безопасности и (или) безвредности для человека факторов среды обитания»;
- ФГОС НОО, утвержденным приказом Минпросвещения от 31.05.2021 № 286.

1. Даты начала и окончания учебного года

1.1. Дата начала учебного года: *1 сентября*

1.2. Дата окончания учебного года: *25 мая*

2. Периоды образовательной деятельности

2.1. Продолжительность учебного года:

- 1-е классы – 33 недели;

- 2–4-е классы – 34 недели.

3. Продолжительность каникул, праздничных и выходных дней

1-е классы

Каникулярный период	Дата		Продолжительность каникул, праздничных и выходных дней в календарных днях
	Начало	Окончание	
Осенние каникулы	30.10.2023 г.	06.11.2023 г.	8
Зимние каникулы	29.12.2023 г.	11.01.2024 г.	14
Дополнительные каникулы	12.02.2024 г.	18.02.2024 г.	7
Весенние каникулы	23.03.2024 г.	31.03.2024 г.	9
Летние каникулы	26.05.2024 г.	31.08.2024 г.	98
Выходные дни			69
Из них праздничные дни			4
Итого			202

2–4-е классы

Каникулярный период	Дата		Продолжительность каникул, праздничных и выходных дней в календарных днях
	Начало	Окончание	
Осенние каникулы	30.10.2023 г.	06.11.2023 г.	8
Зимние каникулы	29.12.2023 г.	11.01.2024 г.	14
Весенние каникулы	23.03.2024 г.	31.03.2024 г.	9
Летние каникулы	26.05.2024 г.	31.08.2024 г.	98
Выходные дни			73
Из них праздничные дни			5
Итого			199

4. Сроки проведения промежуточной аттестации

Промежуточная аттестация проводится в сроки с 17 апреля 2023 года по 12 мая 2023 года без прекращения образовательной деятельности по предметам учебного плана.

Класс	Учебный предмет	Сроки	Форма промежуточной аттестации
1-е	Все предметы учебного плана		Педагогическое наблюдение
2–3-е	Русский язык		Диагностическая работа
2–3-е	Литературное чтение		Тестирование
2–3-е	Родной язык		Диагностическая работа
2–3-е	Литературное чтение на родном языке		Собеседование
2–3-е	Иностранный язык		Тестирование
2–3-е	Математика		Диагностическая работа
2–3-е	Окружающий мир		Диагностическая работа
2–3-е	Музыка		Собеседование
2–3-е	Изобразительное искусство		Собеседование
2–3-е	Технология		Собеседование
2–3-е	Физическая культура		Тестирование
4-й	Русский язык		Диагностическая работа
4-й	Литературное чтение		Тестирование
4-й	Иностранный язык		Тестирование
4-й	Математика		Диагностическая работа

4-й	Окружающий мир		Диагностическая работа
4-й	Основы религиозных культур и светской этики (4-й класс)		Собеседование
4-й	Музыка		Собеседование
4-й	Изобразительное искусство		Собеседование
4-й	Технология		Собеседование
4-й	Физическая культура		Тестирование

5. Дополнительные сведения

5.1. Распределение образовательной недельной нагрузки

Образовательная деятельность	Недельная нагрузка (6 -дневная учебная неделя) в академических часах			
	1-е классы	2-е классы	3-и классы	4-е классы
Урочная	21	26	26	26
Внеурочная	4	4	4	4

5.2. Расписание звонков и перемен

1-е классы

Образовательная деятельность	Сентябрь–октябрь	Ноябрь–декабрь	Январь–май
1-й урок	8:30–9:05	8:30–9:05	8:30–9:10
1-я перемена	9:05–9:15	9:05–9:15	9:10–9:20
2-й урок	9:15–9:50	9:15–9:50	9:20–10:00
Динамическая пауза	9:50–10:30	9:50–10:30	10:00–10:40
3-й урок	10:30–11:05	10:30–11:05	10:40–11:20

3-я перемена	–	11:05– 11:15	11:20– 11:30
4-й урок	–	11:15– 11:50	11:30– 12:10
4-я перемена	–	11:50– 12:00	12:10– 12:20
5-й урок	–	–	–
Перерыв между уроками и занятиями внеурочной деятельности	55 минут	30 минут	40 минут
Внеурочная деятельность	С 12:00	С 12:30	С 13:00

2–4-е классы

Урок	Продолжительность урока	Продолжительность перемены
1-й	8:30–9:15	10 минут
2-й	9:25–10:10	10 минут
3-й	10:20–11:05	20 минут
4-й	11:25–12:10	10 минут
5-й	12:20–13:05	
Перерыв между уроками и занятиями внеурочной деятельности – 45 минут		
Внеурочная деятельность	С 13:50	–

5.3. Режим работы образовательной организации

Период учебной деятельности	1-е классы	2–4-е классы
Учебная неделя (дней)	5	6
Урок (минут)	35 – 40	40
Перерыв (минут)	10 – 40	10 – 20
Периодичность промежуточной аттестации	1 раз в год	1 раз в год

Календарный план воспитательной работы НОО

Календарный план воспитательной работы в МБОУ СОШ№16				
№	Дела, события, мероприятия	Классы	Сроки	Ответственные
1. Модуль: «Основные школьные дела»				
1.	Торжественная линейка «Нам школа двери распахнула» Всероссийский открытый урок	1-4 классы	Сентябрь	ЗД ВР классные руководители
	Торжественная церемония поднятия/спуска Государственного флага и исполнение гимна РФ	1-4 классы	Сентябрь	ЗД ВР
	Классные часы, посвящённые Дню солидарности в борьбе с терроризмом	1-4 классы	Сентябрь	ЗД ВР классные руководители
	Организация и проведение школьных соревнований по футболу, настольному теннису. Организация и проведение шахматных турниров «Белая ладья» Фестиваль для обучающихся начальной школы «Веселые старты», подготовка и сдача норм ГТО	1-4 классы	Сентябрь- май	ЗД ВР ШСК
	Посвящение в первоклассники	1 класс	Сентябрь	ЗД ВР Советник по воспитанию
	Осенняя ярмарка «Дары осени» Выставка поделок из природного материала Литературно-музыкальные гостиные «Осени прекрасная пора»	1-4 классы	Сентябрь	ЗД ВР классные руководители
	День пожилых людей	1-4 класс ы	Октябрь	ЗД ВР
	Всемирный день Таблицы умножения (математические переменки)	-4 класс ы	Октябрь	Советник по воспитанию
	Международный день учителя. Праздник «Спасибо, Вам Учителя	1-4 класс ы	Октябрь	ЗД ВР
	15 октября-День отца в России Мастер классы от пап	1-4 класс ы	Октябрь	Советник по воспитанию
	22 октября - Праздник Белых журавлей (праздник поэзии в	1-4 класс	Октябрь	ЗД ВР

	память о павших на полях сражений во всех войнах)	ы		
	Праздник «Спасибо, Вам Учителя»	1-4 классы	Октябрь	Советник по воспитанию
	Международный день школьных библиотек Встречи с юными читателями «По дорогам национальных сказок»	1-4 классы	Октябрь	ЗД ВР
	Праздник «В жизни каждого важна и нужна мама»	1-4 классы	Ноябрь	Советник по воспитанию
	Цикл мероприятий ко Дню народного единства (информационные часы, выставки в дни школьных каникул)	1-4 классы	Ноябрь	ЗД ВР
	День матери в России. Выставка рисунков, фотографий «Мамочка моя»	1-4 классы	Ноябрь	Советник по воспитанию
	30 ноября- День Государственного герба РФ. Информационный классный час	1-4 классы	Ноябрь	ЗД ВР
	К Дню Героев Отечества «Час чтения былин о русских богатырях». Просмотр мультфильма		Декабрь	Советник по воспитанию
	Годовщина Битвы под Москвой. Цикл мероприятий, приуроченных к государственным и национальным праздникам РФ, памятным датам (День неизвестного солдата, День героев отечества,) по отдельному плану	1-4 классы	Декабрь	ЗД ВР
	8 декабря- Международный день художника. Выставка детских работ	1-4 классы	Декабрь	Советник по воспитанию
	Викторина «Самый талантливый читатель»	1-4 классы	Декабрь	ЗД ВР
	День Конституции Российской Федерации. Беседы, тематические уроки	1-4 классы	Декабрь	Советник по воспитанию
	Праздник «Однажды на Новый год!» Новогодние мероприятия по классам (Огоньки, новогодние концерты, показ новогодних сказок)	1-4 классы	Декабрь	ЗД ВР

Уроки мужества, посвященные Дню полного освобождения Ленинграда от фашистской блокады Уроки мужества «Выжить вопреки...»	1-4 классы	Январь	Советник по воспитанию
2024 год- год 300-летия Российской науки Классные часы	1-4 классы	Январь	ЗД ВР
День воинской славы. День разгрома советскими войсками немецко-фашистских войск в Сталинградской битве. Тематические классные часы 02.02- Победа в Сталинградской битве (1943 г.)	1-4 классы	Февраль	Советник по воспитанию
День героя антифашиста. Мероприятия по классам	1-4 классы	Февраль	ЗД ВР
Праздничные мероприятия посвященные 23 февраля»	1-4 классы	Февраль	Советник по воспитанию
Праздничные мероприятия посвященные 8 Марта	1-4 классы	Март	ЗД ВР
Праздничная программа «Широкая масленица! »	1-4 классы	Март	Советник по воспитанию
Праздничные концерты, посвященные «Международному женскому дню 8 марта»	1-4 классы	Март	ЗД ВР
День воссоединения Крыма и России. Классные часы.	1-4 классы	Март	Советник по воспитанию
Всероссийская неделя детской и юношеской книги. Мероприятия школьных библиотек Квиз «Сказки гуляют по свету» для учащихся 1–4-х классов	1-4 классы	Март	ЗД ВР
Всероссийская неделя детской и юношеской книги Фотовыставка "Книжкины именины".	1-4 классы	Март	Советник по воспитанию
Праздник «Прощание с Азбукой»	1-4 классы	Апрель	ЗД ВР
День космонавтики. Гагаринский урок «Космос – это мы». Цикл мероприятий,	1-4 классы	Апрель	ЗД ВР Советник по воспитанию

	посвященных «Дню космонавтики»			
	Месячник труда, городские субботники	1-4 классы	Апрель	ЗД ВР
	Всемирный день Земли. Участие в экологических акциях	1-4 классы	Апрель	Советник по воспитанию
	Праздничные мероприятия посвященные Дню Победы	1-4 классы	Май	ЗД ВР Советник по воспитанию
	Заключительная линейка посвященная окончанию учебного года	1-4 классы	Май	ЗД ВР Советник по воспитанию
	Фестиваль военной песни «Песни войны и Победы!»	1-4 классы	Май	ЗД ВР Советник по воспитанию
	«Учителями славится Россия» Поздравление ветеранов педагогического труда	1-4 классы	Май	ЗД ВР Советник по воспитанию
	Общешкольный концерт «Этот день Победы!»	1-4 классы	Май	ЗД ВР
	Акция «Георгиевская ленточка» Акция «Открытка Ветерану»	1-4 классы	Май	ЗД ВР Советник по воспитанию
	Организация встреч с ветеранами Великой Отечественной войны и детьми войны «Судьба человека»	1-4 классы	Май	ЗД ВР Советник по воспитанию
	Подготовка и участие в Открытом гражданско – патриотическом фестивале «Песня в солдатской шинели»	1-4 классы	Май	ЗД ВР Советник по воспитанию
	Участие в акции «Бессмертный полк», международной акции «Диктант Победы», международной акции «Георгиевская ленточка», возложение цветов к памятнику павшим войнам	1-4 классы	Май	ЗД ВР Советник по воспитанию
	Коллективный исследовательский проект классов «Старая фотография из семейного архива», посвященный Дню Победы	1-4 классы	Май	ЗД ВР Советник по воспитанию
	24 мая-День славянской письменности и культуры.	1-4 классы	Май	ЗД ВР Советник по воспитанию

	Информационный час			
	Подведение итогов четверти. Торжественное поощрение отличников и победителей конкурсов, олимпиад, соревнований «Праздник побед и достижений!»	1-4 классы	Май	ЗД ВР Советник по воспитанию
	Общешкольная церемония награждения призеров и победителей конкурсов, олимпиад, соревнований по итогам года	1-4 классы	Май	ЗД ВР Советник по воспитанию
	Школьный праздник «Спасибо, начальная школа!»	1-4 классы	Май	ЗД ВР Советник по воспитанию
2. Модуль: «Классное руководство» (Согласно индивидуальным планам работы классных руководителей)				
1.	Акция «Все дети в школу»	1-4 класс	Сентябрь	ЗД УВР Классные руководители
2.	Проект «Киноуроки в школах России»	1-4 класс	В течение года	ЗД ВР Классные руководители
3.	Проект «Орлята России»	2-4 класс	В течение года	Советник по воспитанию Классные руководители
4.	Участие в советах профилактики правонарушений среди обучающихся	1-4 класс	Один раз в месяц по запросу	Социальный педагог Классные руководители
5.	Оформление школьных уголков	1-4 класс	В течение года	Классные руководители
6.	Правила безопасного поведения	1-4 класс	В течение года	Классные руководители
7.	Классные часы по ЗОЖ	1-4 класс	В течение года	Классные руководители
3. Урочная деятельность (Согласно рабочих программ учителей предметников)				
	Декада русского языка. Конкурс «Грамотей», «Веселые буквы», «Лучший каллиграф»	1-4 класс	Сентябрь	ЗД ВР

				МО начальных классов, классные руководители
	Предметная олимпиада по русскому языку	1-4 класс	Октябрь	ЗД ВР МО начальных классов, классные руководители
	Предметная олимпиада по математике	1-4 класс	Ноябрь	ЗД ВР МО начальных классов, классные руководители
	Декада литературного чтения	3-4 класс	Январь	ЗД ВР МО начальных классов, классные руководители
	Декада окружающего мира	класс	Апрель	ЗД ВР МО начальных классов, классные руководители
4. Внеурочная деятельность				
	Разговоры о важном	1-4 класс	В течение года	Классные руководители
	Основы финансовой грамотности	1-4 класс	В течение года	Классные руководители
	Профессии наших родителей	1-4 класс	В течение года	Классные руководители
	Решаем, играя	1-4 класс	В течение года	Классные руководители
	Клуб любителей природы	1-4 класс	В течение года	Классные руководители
	Подвижные игры	1-4 класс	В течение года	Классные руководители
	Юные экологи	1-4 класс	В течение года	Классные руководители
	Орлята России	2-4 класс	В течение года	Классные руководители
	Грамотный читатель	1-4 класс	В течение года	Классные руководители
5. Внешкольные мероприятия				
1.	Коллективообразующие походы выходного дня «Мы снова вместе»	2-4 класс	Сентябрь	Классные руководители
2.	Посещение театров, музеев,	1-4 класс	В течение	Классные руководители

	выставок (по плану классных руководителей)		года	ители
6. Организация предметно-пространственной среды				
1.	Событийный дизайн - оформление пространства проведения конкретных событий (праздников, церемоний, торжественных линеек, творческих вечеров, выставок, собраний, конференций и т. п.);	1-4 класс	В течение года	ЗД ВР МО начальных классов Классные руководители
2.	Акцентирование внимания обучающихся посредством элементов предметно-эстетической среды (стенды, плакаты) на важных для воспитания ценностях школы, ее традициях, правилах.	1-4 класс	В течение года	ЗД ВР МО начальных классов Классные руководители
3.	Создание стеллажей свободного книгообмена	1-4 класс	В течение года	ЗД ВР МО начальных классов Классные руководители
4.	Оформление интерьера школьных помещений (вестибюля, коридоров, рекреаций, залов, лестничных пролетов и т. п.)	1-4 класс	В течение года	ЗД ВР МО начальных классов Классные руководители
5.	Размещение регулярно сменяемых экспозиций: творческих работ учащихся	1-4 класс	В течение года	ЗД ВР МО начальных классов Классные руководители
6.	Создание буккроссинга (свободная библиотека) Акция «Я прочел!» (оформление уголков книгообмена в вестибюлях и зонах отдыха школы) Торжественное открытие в вестибюле начальной школы уголка книгообмена «Я прочёл»: мероприятие, приуроченное к Международному дню школьных библиотек 25 октября	1-4 класс	В течение года	ЗД ВР МО начальных классов Классные руководители
7.	Мини-концерты учащихся, учителей и родителей (законных представителей) в холлах школьного здания «Музыка на	1-4 класс	В течение года	ЗД ВР МО начальных классов Классные

	переменах», приуроченные к Всероссийской неделе музыки 21—27 марта			руководители
8.	Проект «Выращиваем растение для школы: от ростка до цветка»	1-4 класс	В течение года	ЗД ВР МО начальных классов Классные руководители
9.	«Памятный май»: тематическое оформление классных кабинетов руками школьников ко Дню Победы	1-4 класс	В течение года	ЗД ВР МО начальных классов Классные руководители
10.	Сменные фотовыставки школьников «Мои друзья», «Моя семья», «Мои любимые животные», «Мое любимое занятие», «Мой любимый город», «Времена года»	1-4 класс	В течение года	ЗД ВР МО начальных классов Классные руководители
7. Взаимодействие с родителями (законными представителями)				
1	Организация работы совета родителей «Родительский контроль в школьном питании»	1-4 класс	В течение года	Ответственный за питание Классные руководители
2	Организация классных родительских собраний. Выборы родительского комитета класса (сентябрь)	1-4 класс	В течение года	Классные руководители
4	Педагогическое просвещение родителей по вопросам воспитания детей (рекомендации и инструктажи безопасности на период каникул, встречи родителей с приглашенными специалистами)	1-4 класс	1 раз в четверть	Классные руководители
5	Индивидуальные консультации (индивидуальные беседы, рекомендации по воспитанию по запросам родителей)	1-4 класс	В течение года	Классные руководители, Педагог-психолог, социальный педагог
6	День отца	1-4 класс	Третье воскресенье октября	Классные руководители Родительский комитет

7.	Отчетные концерты творческих коллективов для родителей	1-4 класс	Май	Классные руководители Педагоги доп. образования
8. Профилактика и безопасность				
1.	Пятиминутка здоровья –беседы о здоровом образе жизни	1-4 класс	В течение года	Классные руководители
2.	Физкультминутка	1-4 класс	В течение года	Классные руководители
3.	Неделя безопасности дорожного движения: конкурс рисунков «Я – юный пешеход»; интерактивная игра «Правила езды на велосипеде и самокате»; спортивно – игровая программа «Азбука улиц»	1-4 класс		Классные руководители
4.	Мероприятия месячников безопасности и гражданской защиты детей (по профилактике ДТП , пожарной безопасности, экстремизма, терроризма, разработка схемы-маршрута «Дом-школа-дом», учебно-тренировочная эвакуация учащихся из здания)	1-4 класс		Классные руководители
5.	Занятие № 1 «Алгоритм действий при вооруженном нападении»	1-4 класс	В течение года	Классные руководители
6.	Занятие № 2 «Действия при обнаружение подозрительного предмета, похожего на взрывное устройство»	1-4 класс	В течение года	Классные руководители
7.	Занятие № 3 «Действие при захвате при захвате террористами заложников»	1-4 класс	В течение года	Классные руководители
8.	Занятие № 4. «Терроризм. Опасность»	1-4 класс	В течение года	Классные руководители
9.	Занятие № 5 «Действия в условиях биологического заражения»	1-4 класс	В течение года	Классные руководители
10.	Занятие № 6 «Действия при совершении террористического акта. Оказание первой медицинской помощи»	1-4 класс	В течение года	Классные руководители

11.	«Декада борьбы с вредными привычками», открытые классные часы. Приглашение врачей и просмотр видеофильмов	1-4 класс		Классные руководители
12.	Беседы «Осторожно с огнем», «Вежливый пешеход», «Осторожно гололед», «Техника безопасности на воде, на солнце»	1-4 класс	Октябрь декабрь март	Классные руководители
13.	Месячник здоровья Интеллектуальные перемены (викторины, конкурсы, кроссворды) Информационные перемены (агитбригады), веселые старты	1-4 класс		МО начальных классов Классные руководители
14.	Неделя безопасности «Безопасное лето»	1-4 класс	Май	Классные руководители
9. Социальное партнерство				
1.	Участие в совещаниях, вебинарах, конференциях, круглых столах, семинарах для педагогов	-	В течение года	ЗД ВР
2.	Сотрудничество с ГИБДД, МЧС, отделом полиции (по отдельному плану)	1-4 класс	В течение года	ЗД ВР
3.	Сотрудничество с дошкольными организациями микрорайона	1-4 класс	В течение года	ЗД УВР
10. Самоуправление				
1.	Выбор лидеров, активов классов, распределение обязанностей	1-4 класс		Классные руководители
2.	Работа в соответствии с обязанностями	1-4 класс		Классные руководители
3.	День учителя: Праздник	1-4 класс		Классные руководители Родительский комитет
4.	Концерт «Планета мамы», посвященный Дню матери	1-4 класс		Классные руководители Родительский комитет
5.	Рейд по проверке чистоты кабинетов	1-4 класс		Классные руководители

6.	Рейд по проверке внешнего вида обучающихся	1-4 класс		Классные руководители
Вариативные модули				
11. Детские общественные объединения				
1.	Организационный совет	3-4 класс	сентябрь	Старшая вожатая
2.	Посвящение в жители Солнечного города	2 класс	октябрь	Старшая вожатая Классные руководители
3.	Ежегодный фестиваль детских объединений ЧГ ДОО «Родничок»	2-4 класс	октябрь-май	Старшая вожатая
4.	Реализация проекта «Добрый Новый год»	2-4 класс	декабрь	Старшая вожатая Классные руководители
5.	Акция «Память сердца. Блокада Ленинграда»	2-4 класс	январь	Старшая вожатая Классные руководители
6.	Итоговый сбор детских объединений «Лидер года»	2-4 класс	май	Старшая вожатая
12. Школьный музей				
1.	Тематические экскурсии, приуроченные к знаковым датам в истории	1-4 класс	В течение года	Руководитель музея
2.	Организация научно-исследовательской, проектной деятельности	2-4 класс	В течение года	Руководитель музея Классные руководители
13. Школьный спортивный клуб				
1.	Выбор актива класса	1-4 класс	Сентябрь	Руководитель ШСК Классные руководители
2.	Спортивные соревнования по футболу, шахматам и т д	1-4 класс	Сентябрь	Руководитель ШСК Классные руководители
14. Школьный туризм				
1.	Организация экскурсий выходного дня	1-4 класс	В течение года-не меньше 1 в четверть	Классные руководители
2.	Экскурсии на производство или предприятие социальных партнеров	1-4 класс	В течение года-не	Классные руководители

			меньше 1 в четверть	

4. Система условий реализации основной образовательной программы в соответствии с требованиями ФГОС НОО